
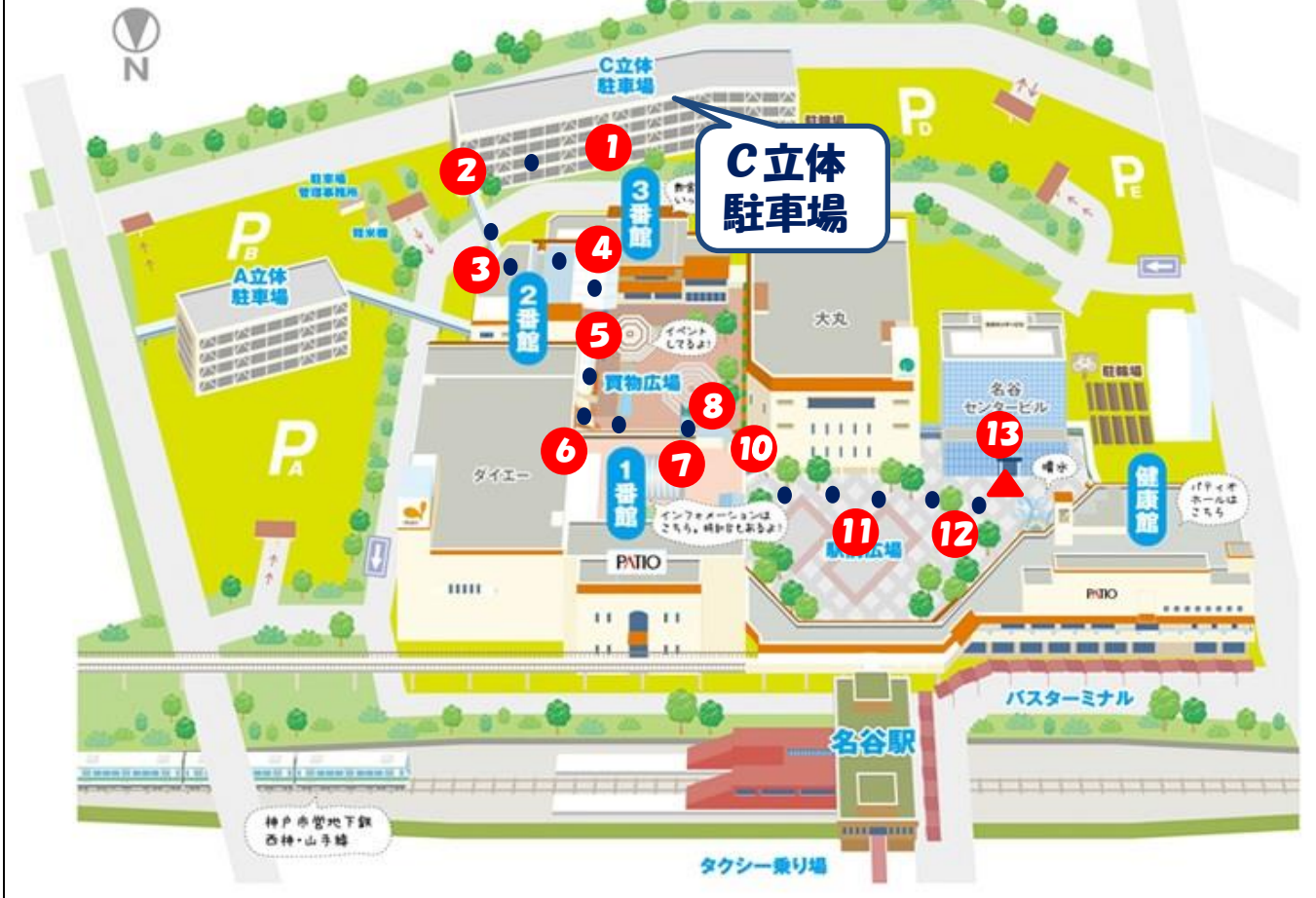



C駐車場から北須磨支所までのアクセスマップ（エレベーター利用）




C立体駐車場を利用された方は、エレベーターで2階のPATIO 3番館2階の連絡通路まで行ってください




PATIO 3番館2階の連絡通路をお進みください。








つきあたりを左にお進みください。



つきあたりを右にお進みください。




まっすぐお進みください。




1番館・健康館の方へお進みください。







まっすぐ進んでいただくと、左手にエレベーターがあります。エレベーターで1階に下りてください。



エレベーターをおりて左手にお進みください。




建物の1階がアーチ状になっているところに向かって下さい。




ここを抜けてパティオ広場まで出てください。





パティオ広場に入ると左手に進んで、大丸の前を通過してください。



三井住友銀行の前を通過してください。



青い柱のビルに北須磨支所があります。北須磨支所はこのビルの4階(市民課)、5階(保健福祉課)です。

