

# 選 挙 結 果 調

平成13年7月29日執行

参議院議員通常選挙  
兵庫県知事選挙

神戸市選挙管理委員会



市役所横断幕



市バス停留所のぼり





地下街小旗



電光掲示板





ポスター掲示場（参議院議員選挙）



ポスター掲示場（知事選挙）



投票風景



開票風景



# 目 次

1. 選挙の概要	1
2. 選挙の日程	5
<b>参議院兵庫県選挙区選出議員選挙</b>	
3. 候補者に関する調	9
4. 投票に関する調	10
(1) 投票者数及び投票率に関する調	10
① 区・支所・出張所別投票者数及び投票率	10
② 区別時間毎投票率	10
③ 各投票所別の投票者数及び投票率	12
④ 過去の区・支所・出張所別投票率	74
⑤ 過去の時間毎投票率	81
⑥ 最近の各種選挙の時間毎投票率	81
(2) 不在者投票に関する調	82
① 事由別不在者投票者数	82
② 不在者投票管理者別不在者投票者数	82
③ 中間の用紙交付・投票状況	83
④ 選挙人名簿登録証明書及び郵便投票証明書交付状況	83
(3) 各種投票に関する調	84
(4) 投票所に関する調	85
① 投票所施設及び階別設置状況	85
② 投票事務従事者数	86
③ 選挙人名簿登録者数別投票区(所)数	88
5. 開票に関する調	90
(1) 開票区別得票数に関する調	90
(2) 党派別得票数及び得票率	92
(3) 開票進捗状況	96
(4) 無効投票に関する調	98
(5) 開票事務従事者数	100
(6) 過去の選挙区(地方区)選挙の結果	102
6. 選挙公営に関する調	110
(1) 個人演説会の開催回数	110
(2) ポスター掲示場設置に関する調	111
7. 選挙公報	113
<b>参議院比例代表選出議員選挙</b>	
8. 名簿届出政党等及び名簿登載者の氏名等に関する調	119
9. 名簿登載者数及び当選者数に関する調	134
10. 投票に関する調	135
(1) 区別投票者数及び投票率	135
(2) 不在者投票に関する調	136
① 事由別不在者投票者数	136

② 不在者投票管理者別不在者投票者数	136
(3) 各種投票に関する調	137
11. 開票に関する調	138
(1) 開票区別得票数に関する調	138
(2) 開票区別候補者別得票数に関する調	140
(3) 無効投票に関する調	152
12. 選挙公営に関する調	154
(1) 個人演説会の開催回数に関する調	154
13. 選挙公報	155

#### 兵庫県知事選挙

14. 候補者に関する調	167
15. 確認団体に関する調	167
16. 投票に関する調	168
(1) 投票者数及び投票率に関する調	168
① 区・支所・出張所別投票者数及び投票率	168
② 過去の区・支所・出張所別投票率	170
③ 過去の時間毎投票率	175
(2) 不在者投票に関する調	176
① 事由別不在者投票者数	176
② 不在者投票管理者別不在者投票者数	176
(3) 各種投票に関する調	177
17. 開票に関する調	178
(1) 開票区別得票数に関する調	178
(2) 開票進捗状況に関する調	180
(3) 無効投票に関する調	182
(4) 過去の知事選挙の結果	184
18. 選挙公営に関する調	186
(1) 個人演説会の開催回数に関する調	186
19. 選挙公報	187

#### 啓 発

20. 啓発事業	191
21. 啓発記事・ピラ等	193

#### 参 考

1. 投票状況調査結果	199
(1) 年齢階層別投票状況	199
(2) 年齢階層別構成比	201
2. 指定都市の投票率等	202
(1) 参議院選挙区選出議員選挙	202
(2) 参議院比例代表選出議員選挙	204
3. 指定都市の党派別得票数及び得票率	206
(1) 参議院選挙区選出議員選挙	206
(2) 参議院比例代表選出議員選挙	208

# 1. 選挙の概要

## 〔参議院議員通常選挙〕

### (1) 選挙の期日

第19回参議院議員通常選挙は、6月29日（金）に閣議決定され、7月12日（木）公示、7月29日（日）投票の日程で行われた。

### (2) 選挙の特色

- ・第150回国会で改正公職選挙法が成立し、平成12年11月1日に公布、11月21日から施行された。参議院比例代表選挙を非拘束名簿式比例代表制とするとともに、参議院議員の定数削減が行われ、今回の選挙が法改正後最初の選挙となった。

#### ア 参議院議員の定数削減内訳

	改正後定数	改正前定数	備 考
選挙区選出議員	146	152	岡山県、熊本県、鹿児島県で各2人減
比例代表選出議員	96	100	4人減
計	242	252	

#### イ 比例代表選挙が非拘束名簿式比例代表制となったことに伴う主な改正事項等

- 比例代表選挙の投票は、候補者たる参議院名簿登載者の氏名若しくは参議院名簿届出政党等の名称又は略称を自書することとなり、投票所（不在者投票を含む）には、参議院名簿届出政党等の名称又は略称と参議院名簿登載者の氏名を掲示することとなった。また、開票では、各参議院名簿届出政党等に加えて、各参議院名簿登載者についても分類することとなった。
  - 各参議院名簿届出政党等の得票数（当該参議院名簿届出政党等に係る各参議院名簿登載者の得票数を含む）に基づき、ドント方式により各参議院名簿届出政党等の当選人の数を定め、各参議院名簿登載者の間における当選人となるべき順位は、その得票数の最も多い者から順次に定めることとなった。
  - 参議院名簿登載者に、ポスターの掲示、ビラ・葉書の頒布、選挙運動用自動車の使用、個人演説会・街頭演説の開催等の選挙運動が認められることとなった。
- ・兵庫県知事選挙との同日選挙となった。
  - ・効率的な分類作業の実施、バーコード方式による開票集計システムの導入など、開票作業の迅速化に努め、即日開票とした。

### (3) 候補者

#### ① 選挙区選挙

兵庫県選挙区選挙は、改選数2人に対し、自由民主党、新社会党、女性党、民主党、自由連合、日本共産党、自由党、無所属から各1人の計8人（現職1人、新人7人）が立候補した。

全国では、選挙区選挙の改選数73人に対し、226人が立候補した。

供託金は300万円。



## ② 比例代表選挙

比例代表選挙は、14団体の届出があった。改選数48人に対し、名簿届出政党等の名簿登載者数の合計は204人であった。

供託金は名簿登載者1人につき600万円。

## (4) 選挙運動費用支出制限額

兵庫県選挙区選挙の支出制限額は、59,250,000円（前回参議院と同額）、比例代表選挙の支出制限額は52,000,000円であった。

## (5) 選挙公営

### ① ポスター掲示場

ポスター掲示場の区画数は12区画とされ、全市で2,554箇所（前回参議院2,525箇所）と法定どおり設置した。

1投票区平均の設置数は、7.2箇所（前回参議院と同数）であった。

### ② 個人演説会・政談演説会

公営施設使用の個人演説会・政談演説会は、選挙区選挙では個人演説会が23回開催され、比例代表選挙では、個人演説会が8回開催された。

## (6) 不在者投票

不在者投票を行った者の総数は、選挙区選挙が80,129人（前回参議院 61,265人）、比例代表選挙が80,296人（前回参議院 61,286人）であった。

## (7) 投票

### ① 投票所

全市の投票所数は355箇所、前回の参議院選挙時の352箇所に比べ、3箇所増加している。

設置階数別に見ると、1階346箇所（前回344箇所）、2階5箇所（前回4箇所）、3階以上3箇所（前回3箇所）、地階1箇所（前回1箇所）となっている。

### ② 投票

全投票所とも、7月29日（日）午前7時に開始し、午後8時に閉鎖した。当日は、好天に恵まれた。

投票率は、選挙区選挙が54.67%（前回56.16%）であった。県下の投票率は55.63%（前回56.95%）、全国の投票率は56.44%（前回58.84%）であった。

比例代表選挙については、54.66%（前回56.16%）であった。県下の投票率は55.62%（前回56.95%）、全国の投票率は56.42%（前回58.83%）であった。

## (8) 開票

### ① 開票事務

開票は7月29日（日）午後9時に全市9開票区で一斉に開始した。

全市開票終了時刻は、選挙区選挙が午前2時40分、比例代表選挙が午前4時4分であった。

開票に要した時間は、選挙区選挙が全市平均4時間00分、比例代表選挙が全市平均5時間18分であった。

## ② 開票結果

選挙区選挙における当選人は、鴻池 よしただ氏（自由民主党）、つじ 泰弘氏（民主党）であった。

比例代表選挙における当選人数は、自由民主党20人、民主党8人、公明党8人、日本共産党4人、自由党4人、社会民主党3人、保守党1人であった。

## 〔兵庫県知事選挙〕

### (1) 選挙の期日

兵庫県知事の任期途中における退職の申し立てに伴う知事選挙は、7月12日（木）告示、7月29日（日）投票の日程で行われた。

### (2) 選挙の特色

兵庫県知事の任期満了日は平成14年11月23日であったが、平成13年6月29日に貝原知事から退職（平成13年7月31日付）の申し立てが県議会に提出されたことから、同日、県議会議長から、県選挙管理委員会に知事の退職の申し立てがあった旨の通知があり、同日、県選挙管理委員会において知事選挙の日程が決定された。

### (3) 候補者

わしだ 豊明氏、井戸 敏三氏、小室 豊允氏の3人（いずれも無所属）が立候補した。  
供託金は300万円。

### (4) 選挙運動費用支出制限額

支出制限額は、55,284,800円であった。（前回54,515,900円）

### (5) 選挙公営

#### ① ポスター掲示場

ポスター掲示場の区画数は8区画とされ、全市で2,554箇所（前回2,533箇所）と法定どおり設置した。  
1投票区平均の設置数は、7.2箇所（前回と同数）であった。

#### ② 個人演説会

公営施設使用の個人演説会は、4回開催された。（前回15回）

### (6) 不在者投票

不在者投票を行った者の総数は、79,534人（前回37,975人）であった。

### (7) 投票

投票率は、55.34%（前回37.59%）で、過去2番目の高い投票率となった。県下の投票率は56.21%（前回39.90%）であった。

## (8) 開 票

### ① 開票事務

開票は7月29日（日）午後9時に全市9開票区で一斉に開始した。

全市開票終了時刻は、午前2時10分であった。

開票に要した時間は、全市平均3時間42分であった。

### ② 開票結果

当選人は、井戸 敏三氏であった。

なお、法定得票数は、576,995.5票、供託物没収点は230,798.2票であった。

## 〔選挙啓発〕

### (1) 印刷物による啓発

全世帯を対象にした「選挙のお知らせ」を作成し、投票日や投票の資格要件の周知、投票所が変更になった地域の周知、不在者投票制度の活用の呼びかけを行うとともに、今回の選挙から変更になった参議院比例代表選挙の投票方法等の周知を行った。広報紙区民版や各種機関紙でも投票参加を呼びかけた。

また、投票所や不在者投票制度の活用の呼びかけを記載した「投票のご案内」ハガキを有権者一人ひとりに郵送した。

### (2) 掲示物による啓発

市・区庁舎等に横断（懸垂）幕や看板を掲出したほか、市バス停留所や公共施設等へののぼりの設置、さんちか・デュオこうべで小旗（ペナント）の掲出等を行った。

### (3) 放送・通信による啓発

インターネットの神戸市のホームページで「選挙のお知らせ」と同内容の情報を提供するとともに、参議院比例代表選挙の非拘束名簿式制度の説明を掲載した。

また、テレビ・ラジオの市の広報番組や文字多重放送、ケーブルテレビ等でも投票参加を呼びかけた。

さらに、投票日には市内一円で自動車パトロールによる投票参加の呼びかけを行った。

### (4) その他の啓発

県市合同の街頭啓発として、神戸まつりのパレードに参加し投票参加を呼びかけた。

各区においても、明るい選挙推進協議会が中心となって、駅前、商店街等で街頭啓発を行った。

最後に、今回の選挙の執行にあたり、関係機関、諸団体並びに報道機関のご協力と選挙事務関係者のご尽力に対し、厚く感謝し、お礼を申し上げます。

神戸市選挙管理委員会



## 2. 選挙の日程

月日(曜)	公示前後	期日前後	市(県)	区
あらかじめ			<ul style="list-style-type: none"> <li>○ 選挙執行計画策定</li> <li>○ 選挙啓発計画策定</li> <li>○ 選挙事務委嘱準備</li> <li>○ ポスター掲示場契約準備</li> <li>○ 諸会議開催準備</li> <li>○ 諸用紙・諸物品の調達</li> <li>○ 投開票速報計画策定</li> <li>○ 個人演説会場の施設管理者への事務依頼</li> <li>○ 不在者投票指定施設の整備</li> <li>○ 選挙時登録の準備</li> <li>○ 投票のご案内発行準備</li> </ul>	<ul style="list-style-type: none"> <li>○ 選挙執行計画策定</li> <li>○ 選挙啓発計画策定</li> <li>○ 選挙事務委嘱準備</li> <li>○ 投開票管理者・同職務代理者の選任内定</li> <li>○ 投票立会人の選任内定</li> <li>○ 投開票所施設の確保</li> <li>○ 投票区の増設, 変更の告示</li> <li>○ ポスター掲示場設置準備</li> <li>○ 選挙公報配布計画策定</li> <li>○ 選挙時登録の準備</li> <li>○ 不在者投票指定施設の整備</li> <li>○ 不在者投票指定施設への事務依頼(説明会)の準備</li> <li>○ 郵便投票証明書更新手続</li> <li>○ 諸会議開催準備</li> </ul>
5/23(水)				<ul style="list-style-type: none"> <li>○ ㊦在外の郵便投票用紙発送開始(任期満了日前60日～)</li> </ul>
6/5(火)	37	54	○ ㊦(県) 委員長・書記長会議	○ ㊦(県) 委員長・書記長会議
6/15(金)	27	44	○ 市明るい選挙推進協議会	
6/20(水)	22	39	○ ㊦(県) 立候補予定者説明会	
6/26(火)	16	33		○ 登録の移替え停止
6/29(金)	13	30	○ ㊦(県) 立候補予定者予備審査	
7/2(月)	10	27	○ ㊦(県) 書記長会議	○ ㊦(県) 書記長会議
7/3(火)	9	26	○ ㊦(県) 立候補予定者説明会	
7/6(金)	6	23	<ul style="list-style-type: none"> <li>○ 選挙事務打合せ会</li> <li>○ ㊦(県) 立候補予定者予備審査</li> </ul>	○ 選挙事務打合せ会
7/9(月)	3	20		○ 選挙人名簿縦覧場所の告示
7/11(水)	1	18		<ul style="list-style-type: none"> <li>○ 選挙時登録(基準日, 登録日)</li> <li>○ ポスター掲示場設置期限</li> <li>○ ポスター掲示場設置告示</li> </ul>
7/12(木)	公示日・告示日	17		<ul style="list-style-type: none"> <li>○ 諸告示</li> <li>○ 投票立会人の選任</li> <li>○ 不在者投票の開始</li> <li>○ 公営施設使用の個人演説会場開催申出受付開始</li> <li>○ 名簿縦覧(異議申出)開始(~7/13)</li> <li>○ 氏名掲示の順序を定めるくじの執行(18:00)</li> </ul>
7/13(金)	2	16		<ul style="list-style-type: none"> <li>○ 選挙人名簿縦覧(異議申出)期限</li> <li>○ 不在者投票記載所の氏名掲示開始</li> </ul>
7/14(土)	3	15		○ 公営施設使用の個人演説会の開始
7/17(火)	6	12	○ 投開票事務打合せ会	○ 投開票事務打合せ会
7/20(金)	9	9	○ 街頭啓発	

月日(曜)	公示前後	期日前後	市(県)	区
7/24(火)	13	5	○ 投票の効力等打合せ会	○ 投票の効力等打合せ会
7/25(水)	14	4		○ 郵便による不在者投票請求期限 ○ 在外の郵便投票用紙請求期限
7/26(木)	15	3		○ 開票立会人届出期限 ○ 公営施設使用の個人演説会開催申出期限 ○ 開票立会人の規制のくじ執行
7/27(金)	16	2		○ 選挙公報配布期限
7/28(土)	17	1		○ 不在者投票最終日 ○ 個人演説会最終日 ○ 投・開票所設営
7/29(日)		投開票日		○ 投票(7:00~20:00) ○ 開票(21:00~)
7/30(月)		期日後1		○ ポスター掲示場撤去開始
7/31(火)		2	○ (県) 選挙会	
8/13(月)		15	○ ㊤選挙の効力に関する異議申出期限	
8/14(火)		16	○ ㊤当選の効力に関する異議申出期限	
8/28(火)		30	○ ㊦選挙の効力に関する訴訟提起期限	
8/30(木)		32	○ ㊦当選の効力に関する訴訟提起期限	

# 参議院兵庫県選挙区選出議員選挙

任期の始期 平成13年7月29日

任期の満了 平成19年7月28日

候補者数 8人

改選数 2人



### 3. 候補者に関する調

(立候補届出順)

ふりがな 候補者氏名	住 所	生年月日	所属党派	職 業
このいけ 鴻池よしただ (鴻池 祥肇)	神戸市東灘区西岡本2丁目7番 3-711号	昭和15年 11月28日	自由民主党	参議院自由民主党国会対 策委員長
ふじき しょうへい 藤 木 祥 平	千葉県八千代市大和田新田354 番地10	昭和23年 5月7日	無 所 属	日興証券株式会社社員
うえの けいじ 上 野 恵 司	神戸市灘区上野通8丁目5番6号	昭和23年 6月29日	新 社 会 党	新社会党兵庫県本部副委 員長
たかだ あい子 高 田 愛 子	兵庫県宝塚市仁川高台1丁目 10番7号	昭和28年 3月21日	女 性 党	女性党総務局長
つじ たいこう (辻 泰弘)	兵庫県加古川市平岡町新在家 1192番地の253	昭和30年 12月27日	民 主 党	民主党兵庫県総支部連合 会参議院選挙政策委員長
たがわ ともあき 田 川 豊 秋	神戸市西区学園東町6丁目14番 地の3	昭和39年 2月25日	自 由 連 合	神戸徳洲会病院救急部長
ひらまつ じゅん子 平 松 順 子	神戸市北区鈴蘭台東町2丁目8 番15号鈴蘭台コーポ	昭和24年 10月11日	日 本 共 産 党	日本共産党兵庫県常任委 員
むろい くに彦 (室井 邦彦)	兵庫県尼崎市稲葉荘1丁目6番2 号	昭和22年 4月10日	自 由 党	尼崎水泳協会会長

( )内は、通称がある場合の戸籍名

#### 4. 投票に関する調

##### (1) 投票者数及び投票率に関する調

###### ① 区・支所・出張所別投票者数及び投票率

区・支所・出張所別	選挙当日有権者数		
	男	女	計
東 灘 区	73,112	81,248	154,360
灘 区	45,564	52,406	97,970
中 央 区	40,240	45,832	86,072
兵 庫 区	43,478	47,310	90,788
北 区	83,416	93,403	176,819
本 区	54,781	62,069	116,850
北 神 出 張 所	28,635	31,334	59,969
長 田 区	40,033	44,514	84,547
須 磨 区	64,385	73,524	137,909
本 区	25,713	30,257	55,970
北 須 磨 支 所	38,672	43,267	81,939
垂 水 区	87,014	96,742	183,756
西 区	85,545	91,808	177,353
本 区	58,100	60,913	119,013
西 神 中 央 出 張 所	27,445	30,895	58,340
神 戸 市 合 計	562,787	626,787	1,189,574

###### ② 区別時間毎投票率

区 別	9 時			11 時			13 時		
	男	女	計	男	女	計	男	女	計
東 灘 区	3.81	2.73	3.24	14.00	11.65	12.76	22.78	20.85	21.77
灘 区	4.24	3.18	3.67	15.57	13.18	14.29	23.71	21.75	22.66
中 央 区	2.74	2.18	2.44	12.84	11.20	11.97	20.38	19.42	19.87
兵 庫 区	4.16	3.15	3.63	15.12	13.59	14.32	22.44	21.86	22.14
北 区	3.68	2.71	3.17	14.12	11.69	12.84	23.36	21.32	22.28
長 田 区	3.82	2.86	3.31	15.47	14.39	14.90	23.89	24.12	24.01
須 磨 区	3.78	2.67	3.19	15.49	12.82	14.07	24.26	21.87	22.99
垂 水 区	4.54	3.46	3.97	15.95	13.77	14.80	24.01	22.24	23.07
西 区	3.56	2.56	3.04	13.40	10.94	12.12	21.48	19.41	20.41
合 計	3.85	2.85	3.32	14.63	12.45	13.48	22.98	21.32	22.11

投票者数 (投票率)

男	%	女	%	計	%
40,381	55.23	45,156	55.58	85,537	55.41
25,103	55.09	29,331	55.97	54,434	55.56
19,429	48.28	23,575	51.44	43,004	49.96
21,841	50.23	25,464	53.82	47,305	52.10
47,054	56.41	52,553	56.26	99,607	56.33
31,177	56.91	35,058	56.48	66,235	56.68
15,877	55.45	17,495	55.83	33,372	55.65
21,019	52.50	24,950	56.05	45,969	54.37
36,320	56.41	41,621	56.61	77,941	56.52
14,351	55.81	16,850	55.69	31,201	55.75
21,969	56.81	24,771	57.25	46,740	57.04
47,804	54.94	53,844	55.66	101,648	55.32
45,792	53.53	49,152	53.54	94,944	53.53
28,527	49.10	30,557	50.16	59,084	49.64
17,265	62.91	18,595	60.19	35,860	61.47
304,743	54.15	345,646	55.15	650,389	54.67

15 時			17 時			18 時			19 時			20 時 (確定)		
男	女	計	男	女	計	男	女	計	男	女	計	男	女	計
28.66	26.64	27.60	33.97	32.21	33.04	38.10	36.86	37.44	43.27	42.54	42.89	55.23	55.58	55.41
29.86	28.04	28.89	34.88	33.59	34.19	38.79	38.21	38.48	42.94	43.19	43.07	55.09	55.97	55.56
25.49	24.75	25.10	30.28	30.14	30.21	33.88	34.40	34.16	38.09	39.65	38.92	48.28	51.44	49.96
27.38	27.05	27.21	32.08	32.45	32.27	35.49	36.72	36.13	39.05	41.05	40.09	50.23	53.82	52.10
28.74	26.69	27.66	33.63	31.63	32.58	37.36	35.47	36.36	41.61	39.92	40.72	56.41	56.26	56.33
28.77	29.16	28.98	33.37	33.79	33.59	36.16	38.02	37.14	40.61	42.56	41.63	52.50	56.05	54.37
29.39	26.77	27.99	34.66	32.08	33.28	38.71	36.56	37.56	43.18	41.48	42.27	56.41	56.61	56.52
28.94	27.00	27.92	33.81	32.02	32.87	37.69	36.29	36.95	42.48	41.49	41.96	54.94	55.66	55.32
26.40	24.31	25.32	31.51	29.45	30.45	34.87	32.98	33.89	39.53	37.89	38.68	53.53	53.54	53.53
28.23	26.57	27.35	33.22	31.77	32.46	36.92	35.97	36.42	41.41	40.92	41.15	54.15	55.15	54.67



③ 各投票所別の投票者数及び投票率

東 灘 区

投票区名	投票所名	投票区域
第1投票区	東部市場自治会館 (深江浜町1-1) 1階	深江浜町
第2投票区	セレーノ見附集会所 (深江南町3丁目) 1階	深江南町1～5丁目
第3投票区	深江会館 (深江本町3丁目) 1階	深江本町1～4丁目
第4投票区	東灘小学校 (深江北町2丁目) 1階	深江北町1～5丁目
第5投票区	本庄地域福祉センター (本庄町2丁目) 1階	本庄町1～3丁目
第6投票区	青木文化センター (青木5丁目) 1階	青木1・2・4・5丁目, 北青木1・2丁目
第7投票区	市営青木南住宅集会所 (青木6丁目) 1階	青木3丁目・6丁目, 北青木3・4丁目
第8投票区	森会館 (森南町2丁目) 1階	森北町1～3丁目, 森南町1～3丁目
第9投票区	森稲荷神社 (森北町4丁目) 1階	森北町4～7丁目, 甲南台, 本山町森
第10投票区	本山第三小学校 (本山中町1丁目) 1階	本山町中野, 本山南町1・6・7丁目, 本山中町1・2丁目, 本山北町1・4丁目
第11投票区	福池小学校 (本山南町4丁目) 1階	本山南町2～5・9丁目
第12投票区	本山南小学校 (本山南町8丁目) 1階	本山南町8丁目, 本山中町3・4丁目
第13投票区	本山第一小学校 (本山北町3丁目) 1階	本山町田辺・北畑, 岡本1・5丁目, 本山北町2・3・5・6丁目
第14投票区	田中公会堂 (田中町2丁目) 地下1階	田中町1～3丁目, 甲南町1～3丁目
第15投票区	本山中学校 (岡本3丁目) 1階	岡本2～4丁目
第16投票区	岡本公会堂 (岡本8丁目) 1階	岡本6～9丁目, 本山町岡本

当日有権者数			投票者数			投票率(%)		
男	女	計	男	女	計	男	女	計
385	268	653	139	116	255	36.10	43.28	39.05
3,221	3,370	6,591	1,686	1,871	3,557	52.34	55.52	53.97
1,755	1,804	3,559	859	926	1,785	48.95	51.33	50.15
2,115	2,163	4,278	1,038	1,108	2,146	49.08	51.23	50.16
1,937	2,149	4,086	1,040	1,191	2,231	53.69	55.42	54.60
2,666	2,911	5,577	1,418	1,619	3,037	53.19	55.62	54.46
1,808	1,927	3,735	966	1,064	2,030	53.43	55.22	54.35
1,667	1,915	3,582	935	1,036	1,971	56.09	54.10	55.03
1,484	1,704	3,188	892	1,009	1,901	60.11	59.21	59.63
2,837	3,121	5,958	1,528	1,777	3,305	53.86	56.94	55.47
2,091	2,034	4,125	1,087	1,195	2,282	51.98	58.75	55.32
1,906	2,354	4,260	1,076	1,244	2,320	56.45	52.85	54.46
1,970	2,556	4,526	1,146	1,388	2,534	58.17	54.30	55.99
2,800	3,192	5,992	1,545	1,783	3,328	55.18	55.86	55.54
1,240	1,588	2,828	728	875	1,603	58.71	55.10	56.68
1,457	1,724	3,181	839	967	1,806	57.58	56.09	56.77

投票区名	投票所名	投票区域
第17投票区	本山第二小学校 (西岡本1丁目) 1階	西岡本1～3丁目、田中町4・5丁目
第18投票区	野寄地域福祉センター (西岡本4丁目) 1階	西岡本4～7丁目、本山町田中
第19投票区	魚崎会館 (魚崎南町3丁目) 1階	魚崎南町1～5丁目、魚崎浜町、 魚崎西町1・2丁目
第20投票区	東灘体育館 (魚崎南町6丁目) 1階	魚崎南町6・7丁目、魚崎中町1・2丁目
第21投票区	横屋会館 (魚崎北町2丁目川井公園内) 1階	魚崎北町1・2・5～7丁目、 甲南町4丁目
第22投票区	魚崎小学校 (魚崎中町4丁目) 仮設東校舎1階	魚崎南町8丁目、魚崎中町3・4丁目、 魚崎西町3・4丁目、甲南町5丁目、 魚崎北町3・4・8丁目
第23投票区	住吉南町デイサービスセンター (旧呉田幼稚園) (住吉南町4丁目) 1階	住吉南町1～5丁目、住吉浜町
第24投票区	住之江児童館 (住吉宮町1丁目) 1階	住吉東町1・3丁目、住吉宮町1・2丁目
第25投票区	住吉小学校 (住吉東町4丁目) 1階	住吉宮町3～7丁目、住吉東町2・4・5丁目
第26投票区	空地区会館 (住吉本町2丁目) 1階	住吉本町1・2丁目
第27投票区	住吉中学校 (住吉山手1丁目) 1階	住吉山手1～4丁目、住吉本町3丁目
第28投票区	神大附属住吉中・小学校 (住吉山手5丁目) 1階	住吉山手5～8丁目、鴨子ヶ原1～3丁目
第29投票区	住吉台東住宅管理組合集会所3号棟 (住吉台) 1階	住吉台
第30投票区	渦が森小学校 (渦森台1丁目) 1階	渦森台1～4丁目、住吉山手9丁目
第31投票区	御影本町五六会館 (御影本町6丁目) 1階	御影本町1～8丁目、御影浜町
第32投票区	御影中学校 (御影中町5丁目) 1階	御影中町1～8丁目、御影石町3・4丁目

当日有権者数			投票者数			投票率(%)		
男	女	計	男	女	計	男	女	計
2,081	2,297	4,378	1,172	1,313	2,485	56.32	57.16	56.76
1,015	1,145	2,160	594	653	1,247	58.52	57.03	57.73
3,495	3,469	6,964	1,816	1,837	3,653	51.96	52.95	52.46
1,577	1,682	3,259	882	944	1,826	55.93	56.12	56.03
2,063	2,268	4,331	1,158	1,241	2,399	56.13	54.72	55.39
2,553	2,808	5,361	1,360	1,511	2,871	53.27	53.81	53.55
924	881	1,805	470	473	943	50.87	53.69	52.24
1,536	1,688	3,224	785	900	1,685	51.11	53.32	52.26
2,644	3,135	5,779	1,504	1,792	3,296	56.88	57.16	57.03
1,471	1,876	3,347	853	1,045	1,898	57.99	55.70	56.71
1,641	1,990	3,631	997	1,163	2,160	60.76	58.44	59.49
2,337	2,488	4,825	1,290	1,425	2,715	55.20	57.27	56.27
1,635	1,864	3,499	994	1,098	2,092	60.80	58.91	59.79
1,670	1,923	3,593	1,072	1,235	2,307	64.19	64.22	64.21
1,612	1,668	3,280	857	888	1,745	53.16	53.24	53.20
2,523	2,678	5,201	1,316	1,467	2,783	52.16	54.78	53.51



投票区名	投票所名	投票区域
第33投票区	上御影会館 (御影字岸本) 1階	御影町御影字(弓弦羽ノ森, 滝ヶ鼻, 篠坪, 榎本, 平野, 城ノ前, 上ノ山, 岸本), 御影町西平野字(大原, 平野, 一の坪, ケジメ, 伊賀塚, 東松本, 西松本), 御影町郡家字(馬場添, 堂ノ裏, 堂ノ前, 大蔵, 寺ノ前, 千本田, 下山田, 庄田, 垣ノ内, 上山田, 地藏元, 村田, 庄ノ元, 宮ノ裏, 石野), 御影町石屋字(朝后, イガツカ, 八色ヶ岡)
第34投票区	御影北小学校 (御影山手1丁目) 1階	御影山手1・2丁目
第35投票区	御影山手自治会館 (御影山手3丁目) 1階	御影山手3～6丁目
第36投票区	東明会館 (御影塚町2丁目) 1階	御影石町1・2丁目, 御影塚町1～4丁目
第37投票区	向洋小学校 (向洋町中6丁目) 1階	向洋町中5～9丁目, 向洋町西1～6丁目
第38投票区	向洋中学校 (向洋町中2丁目) 1階	向洋町東1～4丁目, 向洋町中1～4丁目
東 灘 区 計		

当日有権者数			投票者数			投票率(%)		
男	女	計	男	女	計	男	女	計
2,401	2,918	5,319	1,386	1,592	2,978	57.73	54.56	55.99
693	871	1,564	406	477	883	58.59	54.76	56.46
1,473	1,770	3,243	979	1,100	2,079	66.46	62.15	64.11
1,676	1,588	3,264	747	815	1,562	44.57	51.32	47.86
2,208	2,585	4,793	1,317	1,451	2,768	59.65	56.13	57.75
2,545	2,876	5,421	1,504	1,567	3,071	59.10	54.49	56.65
73,112	81,248	154,360	40,381	45,156	85,537	55.23	55.58	55.41

灘 区

投票区名	投票所名	投票区域
第1投票区	六甲山小学校 (六甲山町) 1階	六甲山町(北六甲, 南六甲, 一ヶ谷, 東山ノ内西谷, 清水, 西谷山, 中一里山 五介山, シャクナゲ)
第2投票区	高羽小学校 (高羽町3丁目) 1階	高羽町1~5丁目, 寺口町, 一王山町, 桜ヶ丘町, 土山町, 高羽字滝ノ奥
第3投票区	鷹匠中学校 (高德町2丁目) 1階	高德町1~5丁目, 楠丘町1~5丁目, 弓木町1~5丁目, 永手町1丁目
第4投票区	八幡保育所 (八幡町2丁目) 1階	八幡町1~3丁目, 森後町1~3丁目, 日尾町1~3丁目, 永手町2~5丁目, 楠丘町6丁目, 高德町6丁目
第5投票区	六甲小学校 (八幡町4丁目) 1階	八幡町4丁目, 神前町1~4丁目, 篠原南町1・2丁目
第6投票区	灘小学校 (千旦通1丁目) 1階	稗原町1~4丁目, 神ノ木通1・2丁目, 六甲町1~5丁目, 上河原通1~4丁目, 千旦通1~4丁目
第7投票区	成徳小学校 (備後町1丁目) 1階	中郷町5丁目, 大和町5丁目, 徳井町5丁目, 深田町1~5丁目, 備後町1~5丁目, 桜口町1~5丁目
第8投票区	烏帽子中学校 (烏帽子町1丁目) 1階	琵琶町1~3丁目, 下河原通1~5丁目, 烏帽子町1~3丁目, 大石東町1・2丁目
第9投票区	市営友田住宅集会所 (友田町5丁目) 1階	友田町1~5丁目, 新在家北町1・2丁目, 浜田町2・3丁目
第10投票区	西郷小学校 (大石東町6丁目) 1階	大石東町3~6丁目, 大石北町, 鹿ノ下通1~3丁目
第11投票区	西灘小学校 (船寺通3丁目) 1階	灘北通1~3丁目, 灘南通1~6丁目, 船寺通1~6丁目, 都通1~4・5(1街区を除く)丁目, 味泥町, 灘浜町, 摩耶埠頭
第12投票区	岩屋青年会館 (岩屋中町4丁目) 1階	岩屋北町1~7丁目, 岩屋中町1~5丁目, 岩屋南町, 都通5丁目1街区

当日有権者数			投票者数			投票率(%)		
男	女	計	男	女	計	男	女	計
113	127	240	65	70	135	57.52	55.12	56.25
2,117	2,394	4,511	1,249	1,376	2,625	59.00	57.48	58.19
2,076	2,416	4,492	1,181	1,348	2,529	56.89	55.79	56.30
1,912	2,522	4,434	1,056	1,331	2,387	55.23	52.78	53.83
857	1,033	1,890	461	525	986	53.79	50.82	52.17
1,413	1,617	3,030	836	963	1,799	59.16	59.55	59.37
1,864	2,264	4,128	965	1,202	2,167	51.77	53.09	52.50
1,597	1,863	3,460	835	1,016	1,851	52.29	54.54	53.50
1,091	1,198	2,289	550	609	1,159	50.41	50.83	50.63
1,331	1,423	2,754	689	765	1,454	51.77	53.76	52.80
1,989	1,935	3,924	1,005	1,041	2,046	50.53	53.80	52.14
1,997	2,054	4,051	963	1,038	2,001	48.22	50.54	49.40



投票区名	投票所名	投票区域
第13投票区	稗田小学校 (岸地通4丁目)	1階 中原通2～4丁目, 倉石通2～6丁目, 水道筋3～6丁目, 岸地通2～5丁目, 大内通3～6丁目, 泉通3～6丁目, 灘北通4～6丁目
第14投票区	原田児童館 (王子町2丁目)	1階 灘北通7～10丁目, 原田通1～3丁目, 城内通1～5丁目, 王子町1～3丁目
第15投票区	灘区役所 (神ノ木通3丁目)	1階 篠原南町3～7丁目, 將軍通1～4丁目, 大内通1・2丁目, 中原通1丁目, 倉石通1丁目, 水道筋1・2丁目, 岸地通1丁目, 泉通1・2丁目, 神ノ木通3・4丁目
第16投票区	上野中学校 (国玉通1丁目)	1階 篠原北町4丁目, 篠原本町5丁目, 篠原中町6丁目, 箕岡通1丁目, 高尾通1丁目, 五毛通1丁目, 薬師通1丁目, 国玉通1丁目, 上野通1・2丁目, 赤坂通1・2丁目, 畑原通1・2丁目, 天城通1・2丁目, 福住通1・2丁目, 大石(字長峰山), 長峰台1・2丁目
第17投票区	摩耶小学校 (畑原通4丁目)	1階 箕岡通2・3丁目, 高尾通2・3丁目, 五毛通2・3丁目, 薬師通2・3丁目, 国玉通2・3丁目, 赤坂通3～5丁目, 上野通3～5丁目, 畑原通3～5丁目, 天城通3～5丁目, 五毛(字丸山, 字西山, 字浅谷)
第18投票区	福住小学校 (福住通7丁目)	1階 赤坂通6～8丁目, 天城通6～8丁目, 中原通5～7丁目, 福住通3～8丁目, 青谷町1・2丁目
第19投票区	神戸ドイツ学院 (曾和町1丁目)	1階 赤松町1～3丁目, 曾和町1～3丁目, 山田町1～3丁目, 宮山町1・2丁目
第20投票区	鶴甲地域福祉センター (鶴甲2丁目鶴甲小学校 北校舎1階西)	1階 鶴甲1～5丁目, 水車新田, 大月台

当日有権者数			投票者数			投票率(%)		
男	女	計	男	女	計	男	女	計
2,248	2,567	4,815	1,175	1,406	2,581	52.27	54.77	53.60
2,194	2,591	4,785	1,065	1,356	2,421	48.54	52.34	50.60
2,358	2,474	4,832	1,258	1,437	2,695	53.35	58.08	55.77
1,947	2,318	4,265	1,103	1,310	2,413	56.65	56.51	56.58
2,161	2,533	4,694	1,317	1,497	2,814	60.94	59.10	59.95
1,731	2,129	3,860	1,058	1,302	2,360	61.12	61.16	61.14
740	940	1,680	420	524	944	56.76	55.74	56.19
2,167	2,686	4,853	1,275	1,608	2,883	58.84	59.87	59.41

投票区名	投票所名	投票区域
第21投票区	徳井会館 (中郷町3丁目) 1階	大和町1～4丁目, 中郷町1～4丁目, 徳井町1～4丁目, 記田町1～5丁目
第22投票区	篠原会館 (篠原中町2丁目) 1階	篠原本町1～4丁目, 篠原中町1～5丁目, 宮山町3丁目
第23投票区	神戸高校同窓会館 (城の下通1丁目) 1階	箕岡通4丁目, 高尾通4丁目, 五毛通4丁目, 薬師通4丁目, 国玉通4丁目, 上野通6～8丁目, 城の下通1～3丁目, 青谷町3・4丁目, 畑原(字ノタ山), 原田(字青ケ谷, 字小屋場大原), 岩屋(字北畑, 字西ノ奥), 上野(字小ヤバ三ノ休原), 摩耶山, 摩耶山町
第24投票区	灘保育所 (新在家南町5丁目) 1階	新在家南町3～5丁目, 大石南町1～3丁目, 灘浜東町
第25投票区	公団グリーンヒルズ六甲 団地集会所 (六甲台町) 1階	六甲台町, 篠原台
第26投票区	篠原地域福祉センター (篠原北町2丁目) 1階	大土平町1・2丁目, 篠原北町1～3丁目, 篠原(字全部)
第27投票区	神戸松蔭女子学院大学 (篠原伯母野山町1丁目) 1階	篠原伯母野山町1～3丁目
第28投票区	なぎさ地域福祉センター (摩耶海岸通2丁目) 1階	日出町, 摩耶海岸通1・2丁目
第29投票区	公団ルネシティ 新在家南町集会所 (新在家南町1丁目) 1階	浜田町1・4丁目, 新在家南町1・2丁目
灘		区
		計

当日有権者数			投票者数			投票率(%)		
男	女	計	男	女	計	男	女	計
2,296	2,495	4,791	1,289	1,381	2,670	56.14	55.35	55.73
1,504	1,834	3,338	867	1,053	1,920	57.65	57.42	57.52
1,689	2,179	3,868	1,029	1,244	2,273	60.92	57.09	58.76
833	750	1,583	387	401	788	46.46	53.47	49.78
1,523	1,565	3,088	810	871	1,681	53.18	55.65	54.44
658	933	1,591	407	527	934	61.85	56.48	58.71
695	784	1,479	421	461	882	60.58	58.80	59.63
1,645	1,935	3,580	934	1,180	2,114	56.78	60.98	59.05
818	847	1,665	433	489	922	52.93	57.73	55.38
45,564	52,406	97,970	25,103	29,331	54,434	55.09	55.97	55.56



中央区

投票区名	投票所名	投票区域
第1投票区	籠池地域福祉センター (籠池通2丁目) 1階	神仙寺通1～4丁目, 中島通1～4丁目, 籠池通1～4丁目
第2投票区	筒井台中学校 (野崎通1丁目) 1階	野崎通1～3丁目, 上筒井通1～5丁目
第3投票区	宮本小学校 (宮本通2丁目) 1階	坂口通1～4丁目, 宮本通1～4丁目, 大日通1～4丁目, 割塚通1～4丁目
第4投票区	葺合中学校 (熊内町1丁目) 1階	籠池通5～7丁目, 野崎通4～7丁目, 上筒井通6・7丁目, 中尾町, 中島通5丁目, 熊内町1丁目
第5投票区	春日野小学校 (宮本通7丁目) 1階	坂口通5～7丁目, 宮本通5～7丁目, 大日通5～7丁目, 割塚通5～7丁目
第6投票区	市営筒井住宅第2集会所 (筒井町1丁目) 1階	筒井町1丁目, 脇浜町1～3丁目
第7投票区	春日野地域福祉センター (八雲通1丁目) 1階	若菜通1・2丁目, 東雲通1・2丁目, 筒井町2・3丁目, 八雲通1・2丁目, 日暮通1・2丁目, 吾妻通1・2丁目
第8投票区	雲中小学校 (熊内町3丁目) 1階	葺合町, 熊内町2～9丁目
第9投票区	葺合文化センター (旗塚通4丁目) 2階	熊内橋通1～7丁目, 旗塚通1～7丁目, 神若通1・2丁目, 国香通1・2丁目
第10投票区	中央小学校 (神若通7丁目) 1階	神若通3～7丁目, 国香通3～7丁目, 若菜通3～6丁目, 東雲通3～6丁目
第11投票区	あづま幼稚園 (吾妻通4丁目) 1階	八雲通3～6丁目, 日暮通3～6丁目, 吾妻通3～6丁目
第12投票区	葺合総合会館 (南本町通5丁目) 1階	北本町通1～6丁目, 南本町通1～6丁目, 真砂通1・2丁目
第13投票区	なぎさ小学校 (脇浜海岸通2丁目) 1階	脇浜海岸通1～4丁目, 脇浜海岸通3番1号
第14投票区	二宮地域福祉センター (二宮町3丁目) 1階	布引町1・2丁目, 生田町1～4丁目, 二宮町1丁目10番～14番, 二宮町2丁目10番～13番, 二宮町3丁目10番～16番, 二宮町4丁目20番～23番

当日有権者数			投票者数			投票率(%)		
男	女	計	男	女	計	男	女	計
1,340	1,638	2,978	701	823	1,524	52.31	50.24	51.18
881	1,064	1,945	474	607	1,081	53.80	57.05	55.58
1,243	1,292	2,535	579	710	1,289	46.58	54.95	50.85
1,092	1,394	2,486	632	773	1,405	57.88	55.45	56.52
942	1,038	1,980	435	547	982	46.18	52.70	49.60
1,055	1,220	2,275	501	675	1,176	47.49	55.33	51.69
1,901	1,849	3,750	769	859	1,628	40.45	46.46	43.41
1,663	2,143	3,806	822	1,064	1,886	49.43	49.65	49.55
1,580	1,774	3,354	788	955	1,743	49.87	53.83	51.97
1,097	1,238	2,335	521	616	1,137	47.49	49.76	48.69
987	967	1,954	462	491	953	46.81	50.78	48.77
1,120	1,136	2,256	492	576	1,068	43.93	50.70	47.34
1,501	1,609	3,110	844	944	1,788	56.23	58.67	57.49
1,135	1,356	2,491	461	620	1,081	40.62	45.72	43.40

投票区名	投票所名	投票区域
第15投票区	二宮児童館 (二宮町1丁目) 1階	布引町3・4丁目, 二宮町1丁目1番～9番, 二宮町2丁目1番～6番, 二宮町3丁目1番～5番, 二宮町4丁目1番～11番, 琴ノ緒町1～5丁目
第16投票区	中央区総合庁舎 (中央福祉事務所) (雲井通5丁目) 1階	旭通1～5丁目, 雲井通1～8丁目
第17投票区	こうべ市民福祉交流センター (磯上通3丁目) 3階	小野柄通1～8丁目, 御幸通1～8丁目, 磯上通1～8丁目, 八幡通1～4丁目, 磯辺通1～4丁目, 浜辺通1～6丁目, 小野浜町
第18投票区	光の丘幼稚園 (山本通1丁目) 1階	加納町1・2・3丁目(1～5番を除く), 北野町1～4丁目, 山本通1・2丁目
第19投票区	生田神社(青少年研修所) (下山手通1丁目) 1階	加納町3丁目1～5番, 加納町4～6丁目, 中山手通1丁目, 中山手通2丁目1番, 下山手通1～3丁目, 北長狭通1～3丁目, 三宮町1～3丁目, 東町, 京町, 江戸町, 伊藤町, 浪花町, 播磨町, 明石町, 西町, 前町, 海岸通, 新港町
第20投票区	港島小学校 (港島中町3丁目) 1階	港島1～9丁目, 港島中町1～8丁目, 港島南町1～7丁目
第21投票区	神戸女子大学教育センター (中山手通2丁目) 1階	山本通3丁目, 中山手通2丁目(1番を除く) 中山手通3丁目
第22投票区	こうべ小学校 (中山手通4丁目) 1階	山本通4・5丁目, 中山手通4～6丁目
第23投票区	神戸生田中学校 (北長狭通4丁目) 1階	下山手通4～6丁目, 北長狭通4～6丁目, 花隈町, 元町高架通1番・2番138号～245号・3番137号～2
第24投票区	こうべまちづくり会館 (元町通4丁目) 2階	元町通1～7丁目, 栄町通1～7丁目, 海岸通1～6丁目, 波止場町, 弁天町, 相生町1丁目
第25投票区	県立産業会館 (中山手通7丁目) 1階	中山手通7・8丁目, 下山手通7丁目17・18番

当日有権者数			投票者数			投票率(%)		
男	女	計	男	女	計	男	女	計
1,364	1,475	2,839	615	731	1,346	45.09	49.56	47.41
812	854	1,666	359	442	801	44.21	51.76	48.08
1,314	1,253	2,567	495	540	1,035	37.67	43.10	40.32
1,153	1,517	2,670	511	741	1,252	44.32	48.85	46.89
858	977	1,835	361	465	826	42.07	47.59	45.01
5,378	6,281	11,659	3,021	3,597	6,618	56.17	57.27	56.76
922	1,156	2,078	419	509	928	45.44	44.03	44.66
1,440	1,889	3,329	784	994	1,778	54.44	52.62	53.41
1,565	1,982	3,547	698	891	1,589	44.60	44.95	44.80
1,265	1,233	2,498	528	573	1,101	41.74	46.47	44.08
1,299	1,617	2,916	636	819	1,455	48.96	50.65	49.90

投票区名	投票所名	投票区域
第26投票区	本願寺神戸別院（モダン寺） （下山手通8丁目） 1階	下山手通7（17・18番を除く）・8・9丁目、 北長狭通7・8丁目、 元町高架通2番246～321号・ 3番246～321号
第27投票区	湊川多聞小学校 （楠町4丁目） 1階	楠町1～8丁目
第28投票区	神戸市男女共同参画センター （楠町3丁目） 1階	橘通1～4丁目、多聞通1～5丁目、 中町通2～4丁目、古湊通1・2丁目、 相生町2丁目
第29投票区	湊小学校 （東川崎町1丁目） 1階	相生町3～5丁目、 東川崎町1～7丁目
第30投票区	神戸山手女子短期大学 （諏訪山町） 1階	神戸港地方、諏訪山町、再度筋町
中 央 区 計		



当日有権者数			投票者数			投票率(%)		
男	女	計	男	女	計	男	女	計
1,528	1,732	3,260	705	843	1,548	46.14	48.67	47.48
992	1,244	2,236	435	580	1,015	43.85	46.62	45.39
860	887	1,747	402	471	873	46.74	53.10	49.97
1,529	1,517	3,046	743	843	1,586	48.59	55.57	52.07
424	500	924	236	276	512	55.66	55.20	55.41
40,240	45,832	86,072	19,429	23,575	43,004	48.28	51.44	49.96

兵 庫 区

投票区名	投票所名	投票区域
第1投票区	水の科学博物館事務所 (楠谷町) 2階	楠谷町, 梅元町, 平野町の内字上ノ山, 字皿器谷, 字平野谷, 字済渡
第2投票区	平野会館 (神田町) 1階	矢部町, 神田町, 馬場町, 五宮町
第3投票区	平野小学校 (下三条町) 1階	上祇園町, 下祇園町, 上三条町, 下三条町, 平野町(字上ノ山, 字皿器谷, 字平野谷, 字済渡を除く)
第4投票区	湊山小学校 (雪御所町) 1階	湊山町, 雪御所町, 山王町1・2丁目, 天王町1～4丁目, 烏原町(字片楚を除く)
第5投票区	石井幼稚園 (都由乃町1丁目) 1階	千鳥町1～4丁目, 都由乃町1～3丁目, 石井町1～8丁目
第6投票区	菊水小学校 (夢野町1丁目) 1階	菊水町4・5丁目, 大同町4・5丁目, 熊野町1・2丁目, 氷室町1・2丁目, 北山町, 夢野町1・2丁目
第7投票区	鶴越小学校 (鶴越町) 1階	鶴越町(10番街区の一部[夢野小学校]を除く), 清水町, 小山町, 滝山町, 鶴越筋, 熊野町3～5丁目
第8投票区	神鉄鶴越駅地蔵前広場 (里山町) 1階	里山町, 烏原町字片楚
第9投票区	夢野地区地域福祉センター (湊川町7丁目) 1階	夢野町3・4丁目; 菊水町6～9丁目, 湊川町5～9丁目
第10投票区	ひよどり保育所 (菊水町10丁目) 1階	菊水町10丁目(12番地の一部, 38番地, 39番地を除く), 湊川町10丁目
第11投票区	荒田小学校 (荒田町4丁目) 1階	荒田町3・4丁目
第12投票区	荒田地区地域福祉センター (荒田町2丁目) 1階	荒田町1・2丁目
第13投票区	菊水地域福祉センター (菊水町2丁目) 1階	菊水町1～3丁目, 湊川町1～4丁目, 大同町1～3丁目
第14投票区	東山公民館 (東山町4丁目) 1階	東山町1～4丁目
第15投票区	湊川中学校 (松本通1丁目) 1階	会下山町1・2丁目, 大井通1～3丁目, 松本通1～5丁目, 上沢通1～5丁目

当日有権者数			投票者数			投票率(%)		
男	女	計	男	女	計	男	女	計
703	803	1,506	395	456	851	56.19	56.79	56.51
1,455	1,726	3,181	828	949	1,777	56.91	54.98	55.86
1,375	1,542	2,917	714	878	1,592	51.93	56.94	54.58
879	1,089	1,968	515	658	1,173	58.59	60.42	59.60
937	1,140	2,077	494	660	1,154	52.72	57.89	55.56
1,112	1,338	2,450	635	759	1,394	57.10	56.73	56.90
1,259	1,462	2,721	682	834	1,516	54.17	57.05	55.71
426	446	872	231	265	496	54.23	59.42	56.88
1,834	2,210	4,044	1,065	1,331	2,396	58.07	60.23	59.25
824	948	1,772	472	565	1,037	57.28	59.60	58.52
1,772	1,973	3,745	905	1,064	1,969	51.07	53.93	52.58
1,478	1,757	3,235	715	945	1,660	48.38	53.78	51.31
1,264	1,495	2,759	686	894	1,580	54.27	59.80	57.27
684	704	1,388	341	377	718	49.85	53.55	51.73
1,397	1,675	3,072	741	887	1,628	53.04	52.96	52.99

投票区名	投票所名	投票区域
第16投票区	神港高等学校 (会下山町3丁目) 1階	会下山町3丁目, 松本通6~8丁目, 上沢通6~8丁目
第17投票区	中道地域福祉センター (中道通4丁目) 1階	下沢通3~8丁目, 中道通4~7丁目, 水木通4~7丁目
第18投票区	心身障害福祉センター (水木通2丁目) 7階	下沢通1・2丁目, 中道通1~3丁目, 水木通1~3丁目
第19投票区	西橋自治会館 (西橋通1丁目) 1階	福原町, 西多聞通1・2丁目, 西上橋通1・2丁目, 西橋通1・2丁目, 新開地1・2丁目
第20投票区	神戸アートビレッジセンター (新開地5丁目) 3階	湊町1丁目の内JR高架下以北, 湊町2~4丁目, 新開地3~6丁目
第21投票区	入江地域福祉センター (西出町1丁目) 1階	湊町1丁目(JR高架下以北を除く), 兵庫町1丁目, 西仲町, 西宮内町, 佐比江町, 西出町, 西出町1・2丁目, 七宮町1・2丁目, 本町1・2丁目, 鍛冶屋町1・2丁目, 島上町1・2丁目, 東出町1~3丁目
第22投票区	兵庫中学校 (永沢町4丁目) 1階	永沢町2~4丁目, 三川口町1~3丁目, 兵庫町2丁目, 門口町, 西柳原町
第23投票区	兵庫大開小学校 (大開通4丁目) 1階	大開通1~5丁目, 塚本通1~4丁目, 羽坂通1・2丁目
第24投票区	兵庫勤労市民センター (羽坂通4丁目) 2階	大開通6・7丁目, 塚本通5・6丁目, 羽坂通3・4丁目, 駅南通5丁目の内3番街区
第25投票区	水木小学校 (水木通9丁目) 1階	中道通8・9丁目, 水木通8~10丁目, 大開通8~10丁目, 塚本通7・8丁目
第26投票区	水木地域福祉センター (駅前通3丁目) 1階	駅前通1~5丁目, 駅南通5丁目の内4番街区
第27投票区	明親小学校 (須佐野通4丁目) 1階	東柳原町, 北逆瀬川町, 入江通1~3丁目, 小河通1~5丁目, 須佐野通1~4丁目, 松原通1~5丁目, 芦原通1~6丁目, 明和通1~3丁目, 御所通1・2丁目, 和田山通1・2丁目
第28投票区	兵庫県水産会館 (中之島2丁目) 1階	南逆瀬川町, 南仲町, 磯之町, 切戸町, 中之島1・2丁目, 船大工町, 築地町, 神明町, 出在家町1・2丁目

当日有権者数			投票者数			投票率(%)		
男	女	計	男	女	計	男	女	計
797	904	1,701	390	474	864	48.93	52.43	50.79
1,329	1,483	2,812	662	770	1,432	49.81	51.92	50.92
1,173	1,291	2,464	537	589	1,126	45.78	45.62	45.70
1,620	1,584	3,204	610	682	1,292	37.65	43.06	40.32
1,833	1,626	3,459	763	745	1,508	41.63	45.82	43.60
2,478	1,868	4,346	1,085	960	2,045	43.79	51.39	47.05
1,730	1,759	3,489	771	810	1,581	44.57	46.05	45.31
821	867	1,688	386	412	798	47.02	47.52	47.27
1,397	1,634	3,031	674	845	1,519	48.25	51.71	50.12
1,131	1,224	2,355	549	613	1,162	48.54	50.08	49.34
1,184	1,419	2,603	589	749	1,338	49.75	52.78	51.40
1,830	1,883	3,713	831	958	1,789	45.41	50.88	48.18
782	741	1,523	336	378	714	42.97	51.01	46.88

投票区名	投票所名	投票区域
第29投票区	兵庫工業高等学校 (和田宮通2丁目) 1階	今出在家町1～4丁目、和田崎町2・3丁目、 三石通1・2丁目、上庄通1・2丁目、 和田宮通2・3丁目、御崎本町1～4丁目
第30投票区	和田岬小学校 (和田宮通6丁目) 1階	和田崎町1丁目、三石通3丁目、上庄通3丁目、 和田宮通4～8丁目、小松通2～6丁目、 遠矢町1・2丁目、遠矢浜町、 笠松通5～10丁目、浜山通1～6丁目
第31投票区	吉田中学校 (吉田町1丁目) 1階	吉田町1～3丁目
第32投票区	浜山小学校 (材木町) 1階	高松町、御崎町1・2丁目、浜中町1・2丁目、 金平町1・2丁目、材木町
第33投票区	夢野小学校 (鶴越町10番) 1階	菊水町10丁目12番地の一部、38番地、39番地、 鶴越町10番街区の一部(夢野小学校)
第34投票区	チャンネルタウンウエスト 2号棟集会所 (駅南通5丁目) 1階	駅南通1～4丁目、駅南通5丁目(1・2・5番)、 浜崎通
兵 庫 区 計		



当日有権者数			投票者数			投票率(%)		
男	女	計	男	女	計	男	女	計
1,340	1,384	2,724	685	788	1,473	51.12	56.94	54.07
1,098	1,196	2,294	612	665	1,277	55.74	55.60	55.67
843	1,010	1,853	466	581	1,047	55.28	57.52	56.50
1,873	1,982	3,855	1,006	1,160	2,166	53.71	58.53	56.19
900	1,090	1,990	511	667	1,178	56.78	61.19	59.20
1,920	2,057	3,977	959	1,096	2,055	49.95	53.28	51.67
43,478	47,310	90,788	21,841	25,464	47,305	50.23	53.82	52.10

北 区

投票区名	投票所名	投票区域
第1投票区	神戸北町日の峰集会所 (日の峰1丁目) 1階	日の峰1～5丁目
第2投票区	桂木小学校 (桂木1丁目) 1階	桂木1～4丁目, 大原1～3丁目
第3投票区	山の街団地第1集会所 (緑町4丁目) 1階	緑町4丁目
第4投票区	甲緑小学校 (緑町7丁目) 1階	緑町1～3・5～8丁目, 山田町原野字(笹原ノ尾・福田ヶ辻・東笹原), 山田町下谷上字(今草・今草口・今草辻・福田谷・ 梅木谷50番地まで [1・24・34番地を除く])
第5投票区	広陵町集会所 (広陵町2丁目) 1階	広陵町1～6丁目, 山田町下谷上字(猪ころび4番地・門口・ 下の勝・上の勝)
第6投票区	小倉台自治会館 (小倉台2丁目) 1階	小倉台1～7丁目, 山田町下谷上字(五池谷・西丸山・上鷲谷)
第7投票区	筑紫が丘小学校 (筑紫が丘3丁目) 1階	筑紫が丘1～9丁目, 山田町下谷上字(猪ころび[内4番地を除く]・ 馬の背・鴨谷・南山・大正坊)
第8投票区	桜の宮小学校 (若葉台1丁目) 1階	若葉台1～4丁目, 甲栄台4・5丁目, 惣山町1～5丁目, 大脇台, 山田町小部字(ハシ折山・惣山・出坂山・北山・ 惣六畑山・大脇山・岡山・東山)
第9投票区	桜の宮地域福祉センター (甲栄台2丁目) 1階	甲栄台1～3丁目
第10投票区	泉台小学校 (泉台3丁目) 1階	泉台1～7丁目(7丁目2番地の37～46を除く), 杉尾台1・2丁目
第11投票区	小部小学校 (鈴蘭台北町3丁目) 1階	鈴蘭台西町4丁目1番～5番25号まで 5丁目(16番・20番～24番を除く)・6丁目, 鈴蘭台北町2・3・6丁目, 山田町小部字(他の投票区の small 部字地区を除く), 山田町下谷上字(中一里山2番地～4番地)

当日有権者数			投票者数			投票率(%)		
男	女	計	男	女	計	男	女	計
1,741	2,029	3,770	1,097	1,248	2,345	63.01	61.51	62.20
2,293	2,639	4,932	1,351	1,459	2,810	58.92	55.29	56.97
719	857	1,576	380	540	920	52.85	63.01	58.38
2,655	3,010	5,665	1,426	1,571	2,997	53.71	52.19	52.90
1,413	1,593	3,006	913	983	1,896	64.61	61.71	63.07
1,192	1,344	2,536	777	845	1,622	65.18	62.87	63.96
2,915	3,292	6,207	1,769	1,932	3,701	60.69	58.69	59.63
3,101	3,716	6,817	1,865	2,162	4,027	60.14	58.18	59.07
1,837	2,080	3,917	928	1,184	2,112	50.52	56.92	53.92
2,698	3,103	5,801	1,663	1,793	3,456	61.64	57.78	59.58
1,891	2,123	4,014	1,050	1,219	2,269	55.53	57.42	56.53

投票区名	投票所名	投票区域
第12投票区	小部東小学校 (鈴蘭台北町7丁目) 1階	鈴蘭台東町7～9丁目, 鈴蘭台北町7～9丁目, 山田町小部字(一ツ嶽山・ヲモ谷・辰ノ口・ 大平・大平山), 山田町下谷上字(中一里山6・8・18番地以降)
第13投票区	鈴蘭台高校 (山田町下谷上) 1階	中里町1・2丁目, 山田町小部字(南山・森岡), 山田町下谷上字中一里山9番地の107(鈴蘭台高校)
第14投票区	鈴蘭台保育園 (鈴蘭台東町5丁目) 1階	鈴蘭台東町4～6丁目, 鈴蘭台北町1・4・5丁目
第15投票区	鈴蘭台自治会館 (鈴蘭台東町1丁目) 1階	鈴蘭台東町1～3丁目, 鈴蘭台南町1・6～9丁目, 君影町6丁目, 山田町下谷上字中一里山9番地(9番地の107 [鈴蘭台高校]を除く)
第16投票区	鈴蘭台地域福祉センター (鈴蘭台南町2丁目) 1階	鈴蘭台南町2～5丁目, 鈴蘭台西町1～3丁目・4丁目5番26号以降・6番以降
第17投票区	鈴蘭台中学校 (北五葉2丁目) 1階	北五葉1・2・4丁目, 泉台7丁目2番地の37～46
第18投票区	北五葉地域福祉センター (北五葉3丁目) 1階	北五葉3・5～7丁目, 鈴蘭台西町5丁目16番・20番～24番
第19投票区	南五葉小学校 (南五葉3丁目) 1階	南五葉1～6丁目, 鳴子1丁目, 山田町小部字(柿の木谷・成子谷・上成子谷・ 口成子谷・奥成子谷・西両畑・長名風呂)
第20投票区	星和台中学校 (星和台1丁目) 1階	星和台1～3丁目
第21投票区	星和台小学校 (星和台6丁目) 1階	星和台4～7丁目, 鳴子2・3丁目, 山田町藍那字(中畑)
第22投票区	君影地域福祉センター (君影町1丁目) 1階	君影町1～5丁目
第23投票区	ひよどり台小学校 (ひよどり台3丁目) 1階	ひよどり台3・4・5丁目(10～12番地を除く), ひよどり北町1～3丁目, 山田町下谷上字(中一里山14・15番地)
第24投票区	ひよどり台会館 (ひよどり台2丁目) 1階	ひよどり台1・2・5丁目10～12番地
第25投票区	藍那幼稚園 (山田町藍那) 1階	山田町藍那字(中畑を除く), 山田町小河

当日有権者数			投票者数			投票率(%)		
男	女	計	男	女	計	男	女	計
1,799	1,878	3,677	894	1,007	1,901	49.69	53.62	51.70
1,144	1,232	2,376	587	651	1,238	51.31	52.84	52.10
1,810	2,150	3,960	951	1,155	2,106	52.54	53.72	53.18
2,114	2,423	4,537	1,164	1,350	2,514	55.06	55.72	55.41
2,637	2,906	5,543	1,406	1,595	3,001	53.32	54.89	54.14
1,378	1,596	2,974	807	900	1,707	58.56	56.39	57.40
2,319	2,599	4,918	1,277	1,469	2,746	55.07	56.52	55.84
2,695	3,099	5,794	1,466	1,693	3,159	54.40	54.63	54.52
1,736	2,011	3,747	1,110	1,155	2,265	63.94	57.43	60.45
1,750	2,206	3,956	1,142	1,292	2,434	65.26	58.57	61.53
1,970	2,116	4,086	1,070	1,209	2,279	54.31	57.14	55.78
2,212	2,567	4,779	1,267	1,429	2,696	57.28	55.67	56.41
1,449	1,546	2,995	845	878	1,723	58.32	56.79	57.53
228	241	469	138	125	263	60.53	51.87	56.08

投票区名	投票所名	投票区域
第26投票区	東下集会所 (山田町東下) 1階	山田町東下, 山田町西下, 山田町坂本, 山田町衝原
第27投票区	山田小学校 (山田町中) 1階	山田町原野字(他の投票区の原野字地区を除く), 山田町福地, 山田町中, 柏尾台
第28投票区	松が枝町自治会館 (松が枝町3丁目) 1階	松が枝町1~3丁目, 山田町原野字(利右エ門山)
第29投票区	下谷上集会所 (山田町下谷上) 1階	山田町下谷上字(他の投票区の下谷上字地区を除く), 青葉台, 山田町原野字(大滝山・鹿見山)
第30投票区	浄光寺 (山田町上谷上) 1階	山田町上谷上字(古々谷・古々山・ヤンゲン・ ウツギ原・見山口・堺山・ 下雁田・ふけを除く)
第31投票区	花山小学校 (花山東町) 1階	花山台, 花山東町, 幸陽町1~3丁目, 大池見山台, 花山中尾台1~3丁目, 山田町上谷上字(古々谷・見山口・ふけ・下雁田)
第32投票区	大池中学校 (西大池2丁目) 1階	西大池2丁目, 山田町上谷上字(堺山)
本 区 計		
第33投票区	上唐櫃ふれあいセンター (唐櫃六甲台) 1階	有野町唐櫃1330~3246・3546~3610・3620・ 3891~4216・4409~4475番地, 唐櫃六甲台
第34投票区	下唐櫃老人ホーム (有野町唐櫃) 1階	有野町唐櫃1~780・3653~3890・ 4476~4562番地
第35投票区	五社ふれあい館 (有野町有野) 1階	有野町有野1~1474・3712~4119番地
第36投票区	有野小学校 (藤原台中町3丁目) 1階	藤原台中町1~8丁目, 藤原台南町1~5丁目
第37投票区	有野北中学校 (藤原台北町6丁目) 1階	藤原台北町1~7丁目
第38投票区	有野地域福祉センター (有野中町2丁目) 1階	有野中町1~3丁目, 有野町有野1475~3213・4120番地以降
第39投票区	西二郎集会所 (有野町有野) 1階	有野中町4丁目, 有野町有野3214~3711番地, 有野町二郎
第40投票区	西山小学校 (西山1丁目) 1階	京地1~4丁目, 西山1・2丁目, 菖蒲が丘1~3丁目

当日有権者数			投票者数			投票率(%)		
男	女	計	男	女	計	男	女	計
359	438	797	153	176	329	42.62	40.18	41.28
548	602	1,150	264	277	541	48.18	46.01	47.04
877	1,009	1,886	525	588	1,113	59.86	58.28	59.01
1,266	1,372	2,638	672	730	1,402	53.08	53.21	53.15
295	304	599	134	158	292	45.42	51.97	48.75
2,889	3,019	5,908	1,645	1,722	3,367	56.94	57.04	56.99
851	969	1,820	441	563	1,004	51.82	58.10	55.16
54,781	62,069	116,850	31,177	35,058	66,235	56.91	56.48	56.68
650	722	1,372	337	387	724	51.85	53.60	52.77
502	594	1,096	257	296	553	51.20	49.83	50.46
374	347	721	211	206	417	56.42	59.37	57.84
2,257	2,512	4,769	1,303	1,382	2,685	57.73	55.02	56.30
2,512	2,682	5,194	1,423	1,520	2,943	56.65	56.67	56.66
865	846	1,711	378	402	780	43.70	47.52	45.59
647	693	1,340	336	336	672	51.93	48.48	50.15
1,852	1,964	3,816	1,078	1,115	2,193	58.21	56.77	57.47



投票区名	投票所名	投票区域
第41投票区	唐櫃小学校 (唐櫃台2丁目) 1階	唐櫃台1～4丁目, 有野町唐櫃781～1329番地
第42投票区	有馬中学校 (有野台7丁目) 1階	有野台1・2・7～9丁目, 東有野台1～5丁目
第43投票区	都市基盤整備公団 有野台B集会所 (有野台5丁目) 1階	有野台3～6丁目
第44投票区	大池地域福祉センター (東大池2丁目) 1階	東大池1～3丁目, 西大池1丁目, 有野町唐櫃3247～3545・3611～3652(3620番地を除く)・ 4217～4408・4563番地以降, 山田町上谷上字(古々山・ヤンゲン・ウツギ原)
第45投票区	有馬地域福祉センター (有馬町) 1階	有馬町
第46投票区	道場連絡所 (道場町塩田) 1階	道場町道場, 道場町日下部, 道場町塩田1～2092(24・151・152番地を除く)・ 2881～3091(3083～3085番地を除く)・ 3181～3202・3231・3243～3246番地
第47投票区	生野自治会館 (道場町生野) 1階	道場町生野(1172番地を除く), 道場町塩田3083～3085番地
第48投票区	自彊集会所 (道場町塩田) 1階	道場町塩田24・151・152・2093～2880・ 3166～3180・3203～3230・3232～3242・ 3248～3421・3733番地
第49投票区	平田自治会館 (道場町平田) 1階	道場町平田
第50投票区	生野高原自治会館 (道場町生野) 1階	道場町生野1172番地
第51投票区	八多ふれあいセンター (八多町附物) 1階	八多町吉尾, 八多町附物
第52投票区	下小名田公会堂 (八多町下小名田) 1階	八多町中, 八多町下小名田, 八多町上小名田
第53投票区	柳谷公会堂 (八多町柳谷) 1階	八多町柳谷
第54投票区	西畑公会堂 (八多町西畑) 1階	八多町屏風, 八多町深谷, 八多町西畑
第55投票区	大沢地域福祉センター (大沢町中大沢) 1階	大沢町中大沢

当日有権者数			投票者数			投票率(%)		
男	女	計	男	女	計	男	女	計
2,252	2,609	4,861	1,237	1,527	2,764	54.93	58.53	56.86
2,629	2,892	5,521	1,567	1,708	3,275	59.60	59.06	59.32
2,374	2,623	4,997	1,193	1,434	2,627	50.25	54.67	52.57
2,609	2,848	5,457	1,505	1,698	3,203	57.68	59.62	58.70
633	798	1,431	309	421	730	48.82	52.76	51.01
1,050	1,148	2,198	588	659	1,247	56.00	57.40	56.73
154	128	282	77	82	159	50.00	64.06	56.38
169	164	333	90	93	183	53.25	56.71	54.95
90	112	202	63	78	141	70.00	69.64	69.80
394	407	801	214	223	437	54.31	54.79	54.56
370	417	787	185	230	415	50.00	55.16	52.73
342	411	753	216	245	461	63.16	59.61	61.22
86	108	194	57	74	131	66.28	68.52	67.53
210	218	428	127	135	262	60.48	61.93	61.21
111	114	225	87	89	176	78.38	78.07	78.22

投票区名	投票所名	投票区域
第56投票区	上大沢公会堂 (大沢町上大沢) 1階	大沢町神付, 大沢町上大沢
第57投票区	旧大沢公民館 (大沢町日西原) 1階	大沢町日西原, 大沢町簾, 大沢町市原
第58投票区	上上津集会所 (長尾町上津) 1階	長尾町上津1・32・45・1354・1490・1506・ 1607・2000番地以降, 赤松台1・2丁目, 上津台1～4・6・9丁目
第59投票区	有井公会堂 (長尾町宅原) 1階	長尾町上津2～31・33～44・46～1353・1355～1489・ 1491～1505・1507～1606・1608～1999番地, 長尾町宅原
第60投票区	鹿の子台小学校 (鹿の子台北町6丁目) 1階	鹿の子台北町1～8丁目, 鹿の子台南町1～6丁目
第61投票区	好徳小学校 (淡河町野瀬) 1階	淡河町中山, 淡河町野瀬, 淡河町神田, 淡河町神影
第62投票区	行原公会堂 (淡河町行原) 1階	淡河町東畑, 淡河町行原, 淡河町北畑, 淡河町木津
第63投票区	北僧尾公会堂 (淡河町北僧尾) 1階	淡河町北僧尾, 淡河町南僧尾
第64投票区	本町安心コミュニティプラザ (淡河町淡河) 1階	淡河町淡河, 淡河町勝雄, 淡河町萩原
北 神 出 張 所 計		
本 区 計 ( 再 掲 )		
北 区 計		

当日有権者数			投票者数			投票率(%)		
男	女	計	男	女	計	男	女	計
182	207	389	135	138	273	74.18	66.67	70.18
231	249	480	156	154	310	67.53	61.85	64.58
377	440	817	193	198	391	51.19	45.00	47.86
393	428	821	215	205	420	54.71	47.90	51.16
2,962	3,159	6,121	1,616	1,659	3,275	54.56	52.52	53.50
427	472	899	228	246	474	53.40	52.12	52.73
229	253	482	125	136	261	54.59	53.75	54.15
224	224	448	122	123	245	54.46	54.91	54.69
478	545	1,023	249	296	545	52.09	54.31	53.27
28,635	31,334	59,969	15,877	17,495	33,372	55.45	55.83	55.65
54,781	62,069	116,850	31,177	35,058	66,235	56.91	56.48	56.68
83,416	93,403	176,819	47,054	52,553	99,607	56.41	56.26	56.33

長 田 区

投票区名	投票所名	投票区域
第1投票区	雲雀丘小学校 (雲雀ヶ丘1丁目) 1階	萩乃町2・3丁目, 雲雀ヶ丘1～3丁目
第2投票区	大日丘第2住宅集会所 (大日丘町2丁目) 1階	大日丘町1～3丁目, 鶯町1～4丁目, 源平町1番～16番
第3投票区	丸山小学校 (西丸山町3丁目) 1階	鹿松町1～3丁目, 萩乃町1丁目, 一里山町, 西丸山町3丁目, 花山町1・2丁目
第4投票区	丸山コミュニティセンター (西丸山町1丁目) 1階	西丸山町1・2丁目, 桧川町1～3丁目, 源平町17番～19番, 長田天神町7丁目, 東丸山町6番～9番
第5投票区	丸山地域福祉センター (丸山町2丁目) 1階	高東町1～3丁目, 長者町, 堀切町, 丸山町1～4丁目, 東丸山町1番～5番・10番, 明泉寺町3丁目7番11号～17号・8番・9番
第6投票区	長田天神住宅集会所 (長田天神町6丁目) 1階	長田天神町4～6丁目, 明泉寺町3丁目1番～6番・7番1号～10号, 東丸山町11番～13番
第7投票区	滝谷会館 (滝谷町3丁目) 1階	滝谷町1～3丁目
第8投票区	房王寺町集会所 (房王寺町6丁目) 1階	長田天神町2・3丁目, 房王寺町6・7丁目
第9投票区	名倉小学校 (房王寺町4丁目) 2階	長田天神町1丁目, 房王寺町4・5丁目, 名倉町1～5丁目, 大丸町3丁目, 片山町5丁目, 明泉寺町1・2丁目
第10投票区	長田地域福祉センター <長田小学校内> (西山町2丁目) 1階	西山町1～4丁目, 林山町, 池田宮町, 宮丘町1・2丁目, 上池田3丁目11番～16番, 上池田4丁目7番～11番, 上池田5・6丁目
第11投票区	宮川小学校 (長田町4丁目) 1階	大塚町3～9丁目, 長田町1～9丁目, 宮川町1～9丁目
第12投票区	あけぼの幼稚園 (片山町1丁目) 1階	大塚町1・2丁目, 寺池町1～3丁目, 片山町1～4丁目
第13投票区	おもいけ園 (重池町2丁目) 1階	重池町1・2丁目, 房王寺町1～3丁目, 大丸町1・2丁目, 前原町2丁目

当日有権者数			投票者数			投票率(%)		
男	女	計	男	女	計	男	女	計
815	845	1,660	366	405	771	44.91	47.93	46.45
1,218	1,274	2,492	673	736	1,409	55.25	57.77	56.54
1,006	1,119	2,125	551	626	1,177	54.77	55.94	55.39
830	844	1,674	460	504	964	55.42	59.72	57.59
1,563	1,611	3,174	834	949	1,783	53.36	58.91	56.18
816	840	1,656	399	458	857	48.90	54.52	51.75
496	573	1,069	276	349	625	55.65	60.91	58.47
605	605	1,210	279	346	625	46.12	57.19	51.65
1,962	2,253	4,215	992	1,260	2,252	50.56	55.93	53.43
2,237	2,492	4,729	1,222	1,415	2,637	54.63	56.78	55.76
1,361	1,609	2,970	764	908	1,672	56.14	56.43	56.30
1,333	1,597	2,930	769	948	1,717	57.69	59.36	58.60
1,308	1,537	2,845	638	864	1,502	48.78	56.21	52.79

投票区名	投票所名	投票区域
第14投票区	室内小学校 (前原町1丁目) 1階	前原町1丁目, 七番町, 六番町1~4丁目, 五番町1~4丁目
第15投票区	長田ふれあいサロン (五番町5丁目) 1階	六番町5~8丁目, 五番町5~8丁目, 四番町7・8丁目
第16投票区	長田公民館 (四番町4丁目) 1階	四番町1~6丁目, 三番町1~5丁目, 二番町1・2丁目
第17投票区	御蔵小学校 (一番町4丁目) 1階	北町1丁目, 御蔵通1~4丁目, 菅原通1~4丁目, 一番町1~5丁目, 二番町3・4丁目, 梅ヶ香町1・2丁目
第18投票区	真野小学校 (苺藻通3丁目) 1階	東尻池町3~10丁目, 苺藻通2~7丁目, 苺藻島町1~3丁目, 浜添通1~8丁目, 東尻池新町
第19投票区	長田中学校 (東尻池町1丁目) 1階	真野町, 苺藻通1丁目, 東尻池町1・2丁目, 西尻池町1・2丁目, 若松町1・2丁目, 大橋町1・2丁目
第20投票区	長田南小学校 (神楽町1丁目) 1階	川西通1~5丁目, 細田町1~7丁目, 神楽町1~6丁目, 御蔵通5~7丁目, 菅原通5~7丁目, 北町2・3丁目, 大道通(バス道以南)1~5丁目
第21投票区	ルネタウン御船集会所 (御船通4丁目) 1階	蓮宮通1~6丁目, 御船通1~5丁目, 大道通(バス道以北)1~4丁目
第22投票区	池田小学校 (池田上町) 1階	池田経町, 池田寺町, 池田上町, 池田広町, 池田谷町2丁目
第23投票区	西代中学校 (上池田2丁目) 1階	池田塩町, 池田新町, 上池田1・2丁目, 上池田3丁目(11番~16番を除く), 上池田4丁目1番~6番
第24投票区	高取山地域福祉センター (高取山町1丁目) 1階	平和台町2丁目, 長尾町1・2丁目, 高取山町1・2丁目, 高取山町
第25投票区	五位の池小学校 (五位ノ池町2丁目) 1階	五位ノ池町1丁目5番~7番, 五位ノ池町2~4丁目, 庄山町2~4丁目, 平和台町1丁目・3丁目, 大谷町2丁目9番~14番, 大谷町3丁目18番~24番

当 日 有 権 者 数			投 票 者 数			投 票 率 ( % )		
男	女	計	男	女	計	男	女	計
852	953	1,805	354	453	807	41.55	47.53	44.71
518	525	1,043	192	231	423	37.07	44.00	40.56
1,300	1,508	2,808	536	648	1,184	41.23	42.97	42.17
1,304	1,417	2,721	596	690	1,286	45.71	48.69	47.26
1,653	1,728	3,381	873	991	1,864	52.81	57.35	55.13
722	766	1,488	339	389	728	46.95	50.78	48.92
1,205	1,391	2,596	570	718	1,288	47.30	51.62	49.61
841	969	1,810	476	575	1,051	56.60	59.34	58.07
566	667	1,233	359	359	718	63.43	53.82	58.23
1,004	1,113	2,117	574	662	1,236	57.17	59.48	58.38
2,117	2,156	4,273	1,079	1,197	2,276	50.97	55.52	53.26
1,437	1,783	3,220	812	1,041	1,853	56.51	58.38	57.55



投票区名	投票所名	投票区域
第26投票区	蓮池小学校 (大谷町1丁目) 1階	水笠通1・2丁目, 御屋敷通1～3丁目, 山下町1～4丁目, 五位ノ池町1丁目1番～4番, 大谷町1丁目, 大谷町2丁目1番～8番, 大谷町3丁目1番～17番, 庄山町1丁目, 蓮池町
第27投票区	蓮池公会堂 (水笠通5丁目) 1階	松野通1～4丁目, 水笠通3～6丁目, 御屋敷通4～6丁目, 戸崎通1～3丁目, 西代通1～4丁目
第28投票区	駒ヶ林中学校 (若松町7丁目) 1階	日吉町1～4丁目, 若松町3～9丁目, 大橋町3～9丁目
第29投票区	真陽小学校 (二葉町1丁目) 1階	庄田町1～4丁目, 駒栄町1～4丁目, 二葉町1～4丁目, 久保町1～4丁目, 腕塚町1～4丁目, 西尻池町3～5丁目, 南駒栄町(1番1号～100号を除く)
第30投票区	二葉小学校 (二葉町7丁目) 1階	腕塚町5～8丁目, 久保町5～8丁目, 二葉町5～8丁目
第31投票区	駒ヶ林会館 (南駒栄町) 1階	駒ヶ林町1～3丁目, 南駒栄町1番1号～100号
第32投票区	駒ヶ林保育所 (駒ヶ林町5丁目) 1階	駒ヶ林町4～6丁目, 駒ヶ林南町
第33投票区	野田北部集会所 (海運町3丁目) 1階	日吉町5・6丁目, 若松町10・11丁目, 大橋町10丁目, 野田町4丁目, 海運町2～4丁目, 本庄町2～4丁目, 長楽町2～4丁目, 浪松町2～4丁目
第34投票区	長楽小学校 (野田町6丁目) 1階	腕塚町9・10丁目, 久保町9・10丁目, 二葉町9・10丁目, 野田町5～9丁目, 海運町5～8丁目, 本庄町5～8丁目, 長楽町5～7丁目, 浪松町5・6丁目
長 田 区 計		

当日有権者数			投票者数			投票率(%)		
男	女	計	男	女	計	男	女	計
1,695	1,985	3,680	956	1,184	2,140	56.40	59.65	58.15
1,456	1,624	3,080	784	897	1,681	53.85	55.23	54.58
1,243	1,415	2,658	677	821	1,498	54.47	58.02	56.36
1,655	1,850	3,505	936	1,096	2,032	56.56	59.24	57.97
939	1,071	2,010	572	675	1,247	60.92	63.03	62.04
733	797	1,530	402	469	871	54.84	58.85	56.93
560	632	1,192	276	369	645	49.29	58.39	54.11
1,141	1,311	2,452	629	784	1,413	55.13	59.80	57.63
1,542	1,654	3,196	804	933	1,737	52.14	56.41	54.35
40,033	44,514	84,547	21,019	24,950	45,969	52.50	56.05	54.37

須 磨 区

投票区名	投票所名	投票区域
第1投票区	西須磨小学校 (行幸町3丁目) 1階	行幸町1～4丁目、須磨浦通1・2丁目、 天神町1～5丁目、月見山本町1・2丁目、 稲葉町7丁目、松風町7丁目
第2投票区	マリスト国際学校 (千守町1丁目) 1階	須磨浦通3～5丁目、須磨寺町1・2・4丁目、 須磨本町1・2丁目、千守町1丁目1・2番
第3投票区	勤労会館海の家 (一ノ谷町5丁目) 1階	一ノ谷町1～5丁目、潮見台町5丁目(1～4番)、 須磨浦通6丁目、西須磨字鉄拐
第4投票区	須磨浦幼稚園 (千守町2丁目) 1階	高倉町1・2丁目、関守町1～3丁目、 潮見台町1～4・5丁目(1～4番を除く)、 千守町1丁目(1・2番を除く)・2丁目
第5投票区	高倉台小学校 (高倉台4丁目) 1階	高倉台1～8丁目、東須磨字青山、西須磨字西須磨、 西須磨字立原谷、多井畑字萩原
第6投票区	多井畑自治会館 (多井畑字東所) 1階	多井畑字(第5投票区の区域[萩原]、 第38投票区の区域[黒ヶ谷、東山ノ上、浜人谷、 地獄谷]を除く区域)、 多井畑東町、多井畑南町
第7投票区	西須磨幼稚園 (桜木町2丁目) 1階	桜木町1～3丁目、離宮西町1・2丁目、 離宮前町1・2丁目、須磨寺町3丁目
第8投票区	須磨区役所 (中島町1丁目) 1階	稲葉町1～6丁目、松風町3～6丁目、 中島町1～3丁目、南町1～3丁目、北町1～3丁目
第9投票区	若宮小学校 (若宮町2丁目) 1階	村雨町3～6丁目、若宮町1～3丁目、 磯馴町1～6丁目、衣掛町1～5丁目
第10投票区	鷹取中学校 (青葉町3丁目) 1階	外浜町1～4丁目、小寺町1～4丁目、 鷹取町1～4丁目、古川町1～4丁目、 行平町1～3丁目、青葉町1～4丁目
第11投票区	大黒小学校 (大黒町4丁目) 1階	平田町1～5丁目の山陽電鉄軌道以南、 大池町5丁目、戎町1～6丁目、 大田町1～8丁目、大黒町1～5丁目
第12投票区	東須磨小学校 (堀池町1丁目) 1階	若木町1丁目、権現町1～3丁目、 堀池町1・2丁目、東町1～4丁目、戸政町1～4丁目
第13投票区	須磨高等学校 (若木町4丁目) 1階	若木町2・4丁目、奥山畑町、水野町、 高尾台1～3丁目、月見山町1～3丁目、東須磨字東須磨

当日有権者数			投票者数			投票率(%)		
男	女	計	男	女	計	男	女	計
1,652	2,058	3,710	956	1,172	2,128	57.87	56.95	57.36
1,317	1,592	2,909	671	816	1,487	50.95	51.26	51.12
976	1,081	2,057	554	585	1,139	56.76	54.12	55.37
1,650	2,060	3,710	1,015	1,248	2,263	61.52	60.58	61.00
3,301	3,887	7,188	2,112	2,405	4,517	63.98	61.87	62.84
1,339	1,447	2,786	647	700	1,347	48.32	48.38	48.35
1,147	1,401	2,548	656	801	1,457	57.19	57.17	57.18
1,678	2,107	3,785	917	1,098	2,015	54.65	52.11	53.24
1,038	1,170	2,208	516	605	1,121	49.71	51.71	50.77
1,296	1,406	2,702	654	761	1,415	50.46	54.13	52.37
2,217	2,659	4,876	1,131	1,452	2,583	51.01	54.61	52.97
1,285	1,494	2,779	776	848	1,624	60.39	56.76	58.44
989	1,077	2,066	532	596	1,128	53.79	55.34	54.60

投票区名	投票所名	投票区域
第14投票区	飛松中学校 (大手町8丁目) 1階	上細沢町, 大手字大谷, 大手町1~9丁目, 若木町3丁目, 東須磨字火の谷, 大手字稲荷尾
第15投票区	千歳小学校 (千歳町2丁目) 1階	寺田町1~3丁目, 常盤町1~4丁目, 千歳町1~4丁目, 大池町1~4丁目
第16投票区	板宿小学校 (菊池町1丁目) 1階	前池町1~6丁目, 飛松町1~5丁目, 菊池町1・2丁目, 板宿町1~3丁目, 平田町1~5丁目の山陽電鉄軌道以北
第17投票区	滝川学園 (宝田町2丁目) 1階	明神町1~4丁目, 養老町1~3丁目, 永楽町1~3丁目, 宝田町1~3丁目, 川上町1~3丁目, 神撫町1・2丁目
第18投票区	禅昌寺保育所 (禅昌寺町2丁目) 1階	明神町5丁目, 神撫町3~5丁目, 禅昌寺町1・2丁目, 妙法寺字アチ口, 櫻原, 三ツ滝, 円満林(2番地, 6番地) 兀山(1番地~6番地), 口ノ川
本 区 計		
第19投票区	妙法寺地域福祉センター (妙法寺字桜ノ界地) 1階	妙法寺字(第18投票区, 第21投票区, 第22投票区の 区域を除く)
第20投票区	横尾小学校 (横尾5丁目) 1階	横尾2~5・7・9丁目
第21投票区	横尾集会所 (横尾1丁目) 1階	妙法寺字荒打, 大津江, 小崎, ゴマ谷, 清水谷, 菅ノ池(1・2番地), 竹向イ〔竹向〕(1・706番地), 辻, 道正川, トン松, 西丈夫谷, ぬめり石〔ヌメリ石〕, 蓮池, 東丈夫谷, 山崎 横尾1・6・8丁目
第22投票区	上須磨自治会館 (緑ヶ丘1丁目) 1階	車字多井畑, 緑が丘1・2丁目 妙法寺字上ノ池, 菅ノ池(1・2番地を除く), 竹向イ〔竹向〕(1・706番地を除く), 東畑, 万上畑
第23投票区	アルテピアⅢ番街集会所 (清水台) 1階	清水台
第24投票区	慶雲寺会館 (車字松ヶ原) 1階	車字猪戸岩山, 岩山, 大池, 大道, 尾鼻, 側ノ下, 吉六, 葛垣, 口大池, 獅堀, 下大道, 霜ノ下, 菅ノ池, 対月, 対月山, 滝ヶ谷, 滝ヶ原, 竹ノ下, 潰ヶ原, 潰淵, 堂田, 中山ノ田, 西ノ加市, 西ノ鼻, 西山ノ田, 西脇, 布池, 野中, 萩原, 東畑, 東山, 田, 平田, 古川, 風呂ノ向(風呂向井), 前之野(前ノ野, 前野), 松ヶ原, 宮ノ下, 宮ノ向, 向坂, 向坂山

当日有権者数			投票者数			投票率(%)		
男	女	計	男	女	計	男	女	計
1,306	1,527	2,833	704	819	1,523	53.91	53.63	53.76
573	688	1,261	296	367	663	51.66	53.34	52.58
1,440	1,765	3,205	816	1,000	1,816	56.67	56.66	56.66
1,021	1,204	2,225	626	731	1,357	61.31	60.71	60.99
1,488	1,634	3,122	772	846	1,618	51.88	51.77	51.83
25,713	30,257	55,970	14,351	16,850	31,201	55.81	55.69	55.75
1,889	1,870	3,759	865	974	1,839	45.79	52.09	48.92
2,499	2,762	5,261	1,545	1,727	3,272	61.82	62.53	62.19
1,889	2,243	4,132	1,049	1,328	2,377	55.53	59.21	57.53
889	1,007	1,896	556	597	1,153	62.54	59.29	60.81
1,126	1,139	2,265	615	597	1,212	54.62	52.41	53.51
845	855	1,700	378	431	809	44.73	50.41	47.59

投票区名	投票所名	投票区域
第25投票区	若草小学校 (若草町1丁目) 1階	車字(第22投票区, 第24投票区, 第26投票区の区域を除く) 若草町1~3丁目
第26投票区	須磨北中学校 (東白川台5丁目) 1階	東白川台1~5丁目 車字西梨川山
第27投票区	白川小学校 (白川台7丁目) 1階	白川字全域 白川台6・7丁目
第28投票区	白川台会館 (白川台3丁目) 1階	白川台1丁目(4番・35番), 白川台2丁目(37・45・59番地), 白川台3・4丁目
第29投票区	白川台中学校 (白川台1丁目) 1階	白川台1丁目(4番・35番地を除く), 白川台2丁目(37・45・59番地を除く), 白川台5丁目, 北落合5丁目(1番を除く), 北落合6丁目
第30投票区	松尾小学校 (北落合2丁目) 1階	北落合1~4丁目・北落合5丁目(1番)
第31投票区	神の谷小学校 (神の谷5丁目) 1階	神の谷1~7丁目, 緑台, 弥栄台1~5丁目
第32投票区	西落合小学校 (西落合7丁目) 1階	西落合1~7丁目, 中落合2・3丁目
第33投票区	東落合小学校 (東落合2丁目) 1階	東落合2・3丁目, 中落合4丁目
第34投票区	花谷小学校 (東落合1丁目) 1階	東落合1丁目, 中落合1丁目
第35投票区	南落合小学校 (南落合3丁目) 1階	南落合1~4丁目, 道正台1丁目
第36投票区	竜が台小学校 (竜が台6丁目) 1階	竜が台1~7丁目
第37投票区	菅の台小学校 (菅の台4丁目) 1階	菅の台1~7丁目
第38投票区	多井畑小学校 (友が丘3丁目) 1階	友が丘1~9丁目, 多井畑字黒ヶ谷, 東山ノ上(東山上), 洪人谷上, 地獄谷
北 須 磨 支 所 計		
本 区 計 ( 再 掲 )		
須 磨 区 計		

当日有権者数			投票者数			投票率(%)		
男	女	計	男	女	計	男	女	計
1,216	1,337	2,553	683	755	1,438	56.17	56.47	56.33
1,279	1,424	2,703	801	869	1,670	62.63	61.03	61.78
1,044	1,116	2,160	531	558	1,089	50.86	50.00	50.42
2,229	2,545	4,774	1,192	1,429	2,621	53.48	56.15	54.90
2,372	2,583	4,955	1,238	1,371	2,609	52.19	53.08	52.65
3,217	3,580	6,797	1,715	1,933	3,648	53.31	53.99	53.67
2,342	2,590	4,932	1,406	1,536	2,942	60.03	59.31	59.65
1,797	2,160	3,957	1,045	1,226	2,271	58.15	56.76	57.39
2,170	2,389	4,559	1,289	1,370	2,659	59.40	57.35	58.32
1,210	1,557	2,767	595	839	1,434	49.17	53.89	51.83
2,776	3,032	5,808	1,428	1,658	3,086	51.44	54.68	53.13
3,165	3,643	6,808	1,949	2,182	4,131	61.58	59.90	60.68
2,150	2,467	4,617	1,323	1,473	2,796	61.53	59.71	60.56
2,568	2,968	5,536	1,766	1,918	3,684	68.77	64.62	66.55
38,672	43,267	81,939	21,969	24,771	46,740	56.81	57.25	57.04
25,713	30,257	55,970	14,351	16,850	31,201	55.81	55.69	55.75
64,385	73,524	137,909	36,320	41,621	77,941	56.41	56.61	56.52



垂水区

投票区名	投票所名	投票区域
第1投票区	塩屋地域福祉センター (塩屋町4丁目) 1階	塩屋町1・2丁目, 塩屋町3丁目の内1～13番の区域, 塩屋町4丁目の内1～3番・12～18番の区域, 塩屋町5丁目
第2投票区	塩屋小学校 (塩屋町3丁目) 1階	塩屋町3丁目の内14～25番の区域, 塩屋町4丁目の内4～11番・19～25番の区域, 塩屋町7～9丁目, 塩屋町(字梅木谷, 字南谷, 字大谷, 字一井谷), 下畑町 第2神明道路以南の下畑町の内 ジェームス山自動車学院東の通り以東の区域 (字鷺ヶ尾, 字口唐戸, 字神の脇, 字向井, 字雲星, 字竜ノ庭, 字栗ノ木山, 字西関東林山, 字西砂山), 東垂水町 字高丸の内ジェームス山自動車学院東の通り 以東の区域
第3投票区	下畑公会堂 (下畑町) 1階	下畑町(下畑町の内第2神明道路以北の区域 [字石畳, 字岩原, 字小川を除く]), 清玄町
第4投票区	東垂水小学校 (王居殿2丁目) 1階	塩屋町6丁目, 王居殿1・2丁目, 王居殿3丁目の内1～12番・14番・26番の区域
第5投票区	県立盲学校 (城が山4丁目) 1階	城が山1～4丁目, 泉が丘1～4丁目
第6投票区	東垂水生活文化会館 (東垂水1丁目) 1階	城が山5丁目, 泉が丘5丁目, 乙木1丁目, 東垂水1～3丁目, 山手7丁目, 王居殿3丁目の内13番・15～25番の区域
第7投票区	名谷小学校(体育館) (名谷町) 1階	名谷町(字前田, 権行司の内第2神明道路以南, 字入野671・673・691・697, 字室山1400, 字西ノ子の区域を除く), 神和台1～3丁目
第8投票区	高丸小学校 (大町2丁目) 1階	瑞穂通, 馬場通, 野田通, 大町1～5丁目, 高丸3・4丁目, 千鳥が丘3丁目の内1～4番・9番の区域
第9投票区	西高丸地域福祉センター (高丸6丁目) 西高丸小1階	高丸5～8丁目
第10投票区	垂水区役所 (日向1丁目) 1階	御霊町, 清水通, 瑞ヶ丘, 陸ノ町, 神田町, 高丸1・2丁目, 日向1・2丁目, 旭が丘1丁目

当日有権者数			投票者数			投票率(%)		
男	女	計	男	女	計	男	女	計
1,014	1,104	2,118	544	639	1,183	53.65	57.88	55.85
2,472	2,620	5,092	1,271	1,360	2,631	51.42	51.91	51.67
636	628	1,264	256	259	515	40.25	41.24	40.74
1,719	1,962	3,681	916	1,054	1,970	53.29	53.72	53.52
2,036	2,040	4,076	1,107	1,113	2,220	54.37	54.56	54.47
2,134	2,268	4,402	1,096	1,208	2,304	51.36	53.26	52.34
3,645	3,900	7,545	1,714	1,874	3,588	47.02	48.05	47.55
1,987	2,257	4,244	1,166	1,293	2,459	58.68	57.29	57.94
1,978	1,724	3,702	960	1,029	1,989	48.53	59.69	53.73
1,811	2,237	4,048	1,118	1,361	2,479	61.73	60.84	61.24

投票区名	投票所名	投票区域
第11投票区	西垂水会館 (宮本町) 1階	海岸通、宮本町、平磯3・4丁目
第12投票区	垂水養護学校 (旭が丘2丁目) 1階	天ノ下町、旭が丘2丁目、仲田1～3丁目、 霞ヶ丘1～3丁目、星が丘1丁目、五色山1～3丁目
第13投票区	垂水中学校 (上高丸1丁目) 1階	星が丘2・3丁目、上高丸1丁目、 千代が丘1・2丁目、旭が丘3丁目
第14投票区	川原保育所 (川原2丁目) 1階	川原1～5丁目、坂上1～5丁目、中道1～6丁目、 山手1～6丁目、平磯1・2丁目
第15投票区	霞ヶ丘小学校 (霞ヶ丘4丁目) 1階	霞ヶ丘4・5丁目、五色山4～8丁目、歌敷山1丁目、 東舞子町の内1・2・18番の区域
第16投票区	星陵台地域福祉センター (星陵台7丁目) 1階	舞子陵、星陵台1～8丁目、北舞子1～3丁目
第17投票区	東舞子小学校 (舞子台4丁目) 1階	舞子台1丁目の内1～3番の区域、舞子台2～7丁目、 舞子台8丁目の内1～4番・11～23番の区域、 東舞子町3・4・7～10番、東舞子町11番の内20～28、 東舞子町12番の内1～27
第18投票区	神陵台愛徳幼稚園 (神陵台7丁目) 1階	神陵台7～9丁目
第19投票区	舞子六神社 (西舞子1丁目) 1階	西舞子1丁目、東舞子町の内5・6番の区域、 狩口台7丁目の内15番の区域
第20投票区	舞子小学校 (西舞子4丁目) 1階	北舞子4丁目、 舞子台8丁目の内5～10番の区域、 西舞子2～5・7丁目、舞子坂1・2丁目
第21投票区	多聞会館 (本多聞1丁目) 1階	南多聞台3丁目の内6～8番の区域、 西脇1・2丁目、本多聞1丁目
第22投票区	多聞台小学校 (多聞台3丁目) 1階	多聞台1～5丁目
第23投票区	<湊川女子短大附属> 西舞子幼稚園 (南多聞台5丁目) 1階	南多聞台1・2丁目、 南多聞台3丁目の内1～5番の区域、 南多聞台4丁目の内5～16番の区域、 南多聞台5～8丁目
第24投票区	舞子中学校 (狩口台3丁目) 1階	西舞子9丁目、狩口台2・3丁目、 舞子坂3・4丁目、南多聞台4丁目の内1～4番の区域
第25投票区	神陵台小学校 (神陵台3丁目) 1階	神陵台1～6丁目

当日有権者数			投票者数			投票率(%)		
男	女	計	男	女	計	男	女	計
759	925	1,684	385	462	847	50.72	49.95	50.30
3,130	3,522	6,652	1,743	1,998	3,741	55.69	56.73	56.24
2,905	3,288	6,193	1,504	1,773	3,277	51.77	53.92	52.91
2,148	2,447	4,595	1,181	1,390	2,571	54.98	56.80	55.95
2,503	2,869	5,372	1,439	1,696	3,135	57.49	59.11	58.36
2,775	3,144	5,919	1,613	1,844	3,457	58.13	58.65	58.41
2,213	2,657	4,870	1,218	1,457	2,675	55.04	54.84	54.93
903	1,104	2,007	652	749	1,401	72.20	67.84	69.81
482	548	1,030	263	304	567	54.56	55.47	55.05
3,885	4,320	8,205	2,248	2,443	4,691	57.86	56.55	57.17
1,231	1,329	2,560	590	630	1,220	47.93	47.40	47.66
2,036	2,342	4,378	1,162	1,373	2,535	57.07	58.63	57.90
1,980	2,371	4,351	1,093	1,375	2,468	55.20	57.99	56.72
2,235	2,444	4,679	1,205	1,330	2,535	53.91	54.42	54.18
2,293	2,751	5,044	1,397	1,729	3,126	60.92	62.85	61.97

投票区名	投票所名	投票区域
第26投票区	小東山小学校 (小東山7丁目) 1階	多聞町字小東山の内868番地・975番地の区域, 学が丘6・7丁目, 小東山1～7丁目, 小東山本町1～3丁目, 名谷町(字入野671・673・691・697, 字室山1400の区域)
第27投票区	上高丸小学校 (千鳥が丘3丁目) 1階	上高丸2・3丁目, 千鳥が丘3丁目の内5～8番・10～24番の区域, 潮見が丘1・2丁目
第28投票区	垂水東中学校 (青山台3丁目) 1階	美山台1・2丁目, 青山台1～4丁目・6・7丁目, 東垂水町 字高丸の内ジェームス山自動車学院 東の通り以西の区域
第29投票区	多聞東小学校 (学が丘4丁目) 1階	学が丘2～5丁目
第30投票区	多聞南小学校 (本多聞5丁目) 1階	学が丘1丁目, 本多聞5～7丁目
第31投票区	歌敷山中学校(格技室) (歌敷山2丁目) 1階	霞ヶ丘6・7丁目, 歌敷山2～4丁目, 舞子台1丁目の内4～11番, 東舞子町11番の内1～19, 12番の内28～51, 13番～17番
第32投票区	福田小学校 (乙木3丁目) 1階	千鳥が丘1・2丁目, 向陽1～3丁目, 福田1～5丁目, 美山台3丁目, 乙木2・3丁目, 山手8丁目, 東垂水町(字流田, 字菅ノ口), 名谷町(字前田, 権行司の内第2神明道路以南の区域)
第33投票区	塩屋北小学校 (塩屋北町4丁目) 1階	塩屋台1～3丁目, 塩屋北町1～4丁目, 朝谷町, 下畑町 第2神明道路以南の下畑町の内字鷺ヶ尾, 字口唐戸, 字神の脇, 字向井, 字雲星, 字亀ノ庭, 字栗ノ木山, 字西関果杯山, 字四砂 山
第34投票区	桃山台中学校 (桃山台4丁目) 1階	桃山台1～7丁目, 下畑町(字石豊, 字岩原, 字小川)
第35投票区	明舞幼稚園 (狩口台5丁目) 1階	西舞子8丁目, 狩口台1・4・5丁目
第36投票区	本多聞中学校 (本多聞2丁目) 1階	本多聞2～4丁目, 多聞町字小東山の内868番地・975番地を除いた区域
第37投票区	塩屋中学校 (塩屋町大谷) 1階	青山台5・8丁目, 松風台1・2丁目, 東垂水町 字高丸の内ジェームス山自動車学院 東の通り以西の区域, 下畑町 第2神明道路以南の下畑町の内 ジェームス山自動車学院東の通り以西の区域

当日有権者数			投票者数			投票率(%)		
男	女	計	男	女	計	男	女	計
4,041	4,403	8,444	2,317	2,534	4,851	57.34	57.55	57.45
3,069	3,323	6,392	1,702	1,863	3,565	55.46	56.06	55.77
2,756	3,049	5,805	1,570	1,771	3,341	56.97	58.08	57.55
2,983	3,193	6,176	1,484	1,633	3,117	49.75	51.14	50.47
2,072	2,340	4,412	1,157	1,280	2,437	55.84	54.70	55.24
1,952	2,335	4,287	1,155	1,348	2,503	59.17	57.73	58.39
3,499	3,760	7,259	1,766	2,028	3,794	50.47	53.94	52.27
2,451	2,605	5,056	1,392	1,481	2,873	56.79	56.85	56.82
2,523	2,878	5,401	1,334	1,497	2,831	52.87	52.02	52.42
1,773	2,011	3,784	1,054	1,191	2,245	59.45	59.22	59.33
2,407	2,849	5,256	1,330	1,518	2,848	55.26	53.28	54.19
1,742	1,833	3,575	926	922	1,848	53.16	50.30	51.69

投票区名	投票所名	投票区域
第38投票区	つつじが丘小学校 (つつじが丘3丁目) 1階	つつじが丘1～7丁目, 名谷町字西ノ子
第39投票区	山陽バス会議室 (清水が丘3丁目) 1階	清水が丘1～3丁目
第40投票区	狩口地域センター (狩口台7丁目) 1階	狩口台6丁目, 狩口台7丁目の内1～14番・16～19番の区域 西舞子6丁目
垂 水 区 計		

当日有権者数			投票者数			投票率(%)		
男	女	計	男	女	計	男	女	計
1,980	2,289	4,269	1,146	1,312	2,458	57.88	57.32	57.58
1,559	1,599	3,158	854	849	1,703	54.78	53.10	53.93
1,297	1,474	2,771	776	874	1,650	59.83	59.29	59.55
87,014	96,742	183,756	47,804	53,844	101,648	54.94	55.66	55.32



西 区

投票区名	投票所名	投票区域
第1投票区	日輪寺保育園 (玉津町小山) 1階	玉津町田中, 玉津町居住, 玉津町小山, 玉津町二ツ屋, 玉津町丸塚, 天が岡, 長畑町, 宮下1~3丁目, 二ツ屋1・2丁目, 小山1~3丁目, 丸塚1・2丁目
第2投票区	高津橋小学校 (玉津町高津橋) 1階	玉津町水谷, 玉津町高津橋, 玉津町西河原, 玉津町今津316~342・361~551・572番地以降 (万願寺池西側の南北道路以東の区域), 水谷1~3丁目, 和井取
第3投票区	玉津生活文化会館 (玉津町上池) 1階	玉津町新方, 玉津町上池
第4投票区	枝吉小学校 (枝吉2丁目) 1階	枝吉1~5丁目, 森友1~5丁目, 玉津町吉田, 玉津町森友
第5投票区	国立神戸視力障害センター (曙町) 1階	曙町, 王塚台1~3・6・7丁目
第6投票区	出合小学校 (中野1丁目) 1階	王塚台4・5丁目, 中野1・2丁目
第7投票区	玉津第一小学校 (玉津町出合) 1階	玉津町出合, 持子1~3丁目, 玉津町今津1~315・343~360・552~571番地 (万願寺池西側の南北道路以西の区域)
第8投票区	布施畑公会堂 (伊川谷町布施畑) 1階	伊川谷町布施畑
第9投票区	太山寺小学校 (伊川谷町前開) 1階	伊川谷町前開
第10投票区	東町小学校 (学園東町5丁目) 1階	学園東町1~9丁目, 伊川谷町小寺のうち 神戸研究学園都市の南側区域(山林)
第11投票区	小寺小学校 (学園西町5丁目) 1階	学園西町1~8丁目
第12投票区	池上北会館 (池上4丁目) 1階	伊川谷町上脇, 池上4・5丁目, 伊川谷町井吹1001番地以降, 伊川谷町小寺(神戸研究学園都市の区域を除く)
第13投票区	池上会館 (池上2丁目) 1階	池上1~3丁目, 大津和1~3丁目

当日有権者数			投票者数			投票率(%)		
男	女	計	男	女	計	男	女	計
3,220	3,295	6,515	1,516	1,527	3,043	47.08	46.34	46.71
3,391	3,504	6,895	1,564	1,628	3,192	46.12	46.46	46.29
1,386	1,486	2,872	507	551	1,058	36.58	37.08	36.84
1,723	1,749	3,472	834	883	1,717	48.40	50.49	49.45
2,188	2,415	4,603	1,021	1,174	2,195	46.66	48.61	47.69
1,795	1,847	3,642	893	992	1,885	49.75	53.71	51.76
1,960	2,005	3,965	850	937	1,787	43.37	46.73	45.07
108	98	206	84	83	167	77.78	84.69	81.07
393	416	809	191	189	380	48.60	45.43	46.97
2,752	3,103	5,855	1,712	1,928	3,640	62.21	62.13	62.17
2,411	2,807	5,218	1,382	1,586	2,968	57.32	56.50	56.88
1,183	1,150	2,333	528	505	1,033	44.63	43.91	44.28
2,601	2,209	4,810	1,017	961	1,978	39.10	43.50	41.12

投票区名	投票所名	投票区域
第14投票区	長坂中学校 (伊川谷町長坂) 1階	伊川谷町長坂, 伊川谷町有瀬1～580・1731番地以降 (576・579番地を除く) (第二神明道路以東)
第15投票区	有瀬小学校 (伊川谷町有瀬) 1階	伊川谷町別府1～1244番地, 今寺, 伊川谷町有瀬576・579・581～1730番地 (第二神明道路以西)
第16投票区	伊川谷小学校 (北別府3丁目) 1階	伊川谷町井吹1～1000番地, 伊川谷町潤和1～1174番地, 伊川谷町別府1245番地以降, 北別府1～5丁目, 南別府1～5丁目, 天王山, 白水1～3丁目
第17投票区	井出赤羽会館 (伊川谷町潤和) 1階	伊川谷町潤和1175番地以降
第33投票区	木津幼稚園 (押部谷町木津) 1階	押部谷町木見, 押部谷町木津, 押部谷町木幡, 見津が丘1～4丁目
第34投票区	木津小学校 (桜が丘東町5丁目) 1階	秋葉台1～3丁目, 桜が丘東町4～6丁目, 桜が丘中町6丁目, 桜が丘西町6丁目
第35投票区	桜が丘小学校 (桜が丘中町3丁目) 1階	桜が丘東町1～3丁目, 桜が丘西町1～5丁目 桜が丘中町1～5丁目
第36投票区	月が丘小学校 (月が丘7丁目) 1階	月が丘2～7丁目, 美穂が丘5丁目, 押部谷町栄
第37投票区	押部谷中学校 (押部谷町押部) 1階	押部谷町福住, 押部谷町押部, 美穂が丘1～4丁目, 押部谷町西盛(西盛566番地の164～200, 及び西盛566番地の247～249, 西盛566番地の1320, 西盛566番地の1324 を除く)
第38投票区	北山小学校 (北山台3丁目) 1階	富士見が丘1～5丁目, 北山台2・3丁目, 高雄台, 押部谷町西盛のうち 西盛566番地の164～200, 及び西盛566番地の247～249, 西盛566番地の1320, 西盛566番地の1324
第39投票区	高和小学校 (押部谷町高和) 1階	押部谷町近江, 押部谷町細田, 押部谷町高和, 押部谷町養田, 押部谷町和田, 高塚台1～3・6・7丁目

当日有権者数			投票者数			投票率(%)		
男	女	計	男	女	計	男	女	計
2,693	2,831	5,524	1,211	1,373	2,584	44.97	48.50	46.78
4,237	4,036	8,273	1,692	1,746	3,438	39.93	43.26	41.56
4,119	3,927	8,046	1,758	1,814	3,572	42.68	46.19	44.39
1,044	1,112	2,156	545	589	1,134	52.20	52.97	52.60
700	784	1,484	365	379	744	52.14	48.34	50.13
2,315	2,613	4,928	1,412	1,456	2,868	60.99	55.72	58.20
2,768	3,149	5,917	1,614	1,807	3,421	58.31	57.38	57.82
1,844	2,016	3,860	1,166	1,230	2,396	63.23	61.01	62.07
1,969	2,148	4,117	959	1,073	2,032	48.70	49.95	49.36
2,311	2,596	4,907	1,353	1,469	2,822	58.55	56.59	57.51
564	648	1,212	248	275	523	43.97	42.44	43.15

投票区名	投票所名	投票区域
第40投票区	古神公会堂 (神出町古神) 1階	神出町古神, 神出町五百蔵, 神出町小束野, 神出町勝成
第41投票区	神出地域福祉センター (神出町田井) 1階	神出町田井, 神出町東, 神出町南, 神出町宝勢1424~1620番地, 神出町広谷379~642番地
第42投票区	吉生公会堂 (神出町紫合) 1階	神出町広谷1~378・643番地以降, 神出町北, 神出町紫合
第43投票区	新々田公会堂 (神出町宝勢) 1階	神出町池田, 神出町宝勢1~1423・1621番地以降
第44投票区	南古自治会館 (岩岡町岩岡) 1階	岩岡町印路, 岩岡町岩岡1~224・257~262・1170~2844番地
第45投票区	岩岡第1地域福祉センター (岩岡町岩岡) 1階	岩岡町岩岡225・256・263~1169番地, 岩岡町野中40~171番地(70番地・73番地の1・ 75番地の8・78番地の2 を除く)
第46投票区	上講集会所 (岩岡町野中) 1階	岩岡町野中1~39・70番地・73番地の1・ 75番地の8・78番地の2・172番地以降, 岩岡町岩岡2845番地以降
第47投票区	福吉台会館 (福吉台2丁目) 1階	福吉台1・2丁目, 岩岡町古郷1422~2222・2750番地以降
第48投票区	岩岡特定土地区画整理事業 完成記念会館 (竜が岡4丁目) 1階	岩岡町古郷1~1421・2223~2749番地, 岩岡町西脇, 上新地1~3丁目, 竜が岡1~5丁目, 大沢1・2丁目
本 区 計		
第18投票区	福谷会館 (榎谷町福谷) 1階	榎谷町福谷, 榎谷町寺谷, 榎谷町池谷, 榎谷町友清
第19投票区	栃木児童館 (榎谷町栃木) 1階	榎谷町長谷, 榎谷町栃木, 榎谷町谷口
第20投票区	菅野公会堂 (榎谷町菅野) 1階	榎谷町菅野, 榎谷町松本
第21投票区	芝崎公会堂 (平野町芝崎) 1階	平野町大野, 平野町慶明, 平野町芝崎, 平野町福中, 平野町下村, 平野町向井, 平野町宮前
第22投票区	中村公会堂 (平野町中津) 1階	平野町印路, 平野町中津

当日有権者数			投票者数			投票率(%)		
男	女	計	男	女	計	男	女	計
809	883	1,692	421	493	914	52.04	55.83	54.02
1,156	1,267	2,423	648	717	1,365	56.06	56.59	56.34
461	474	935	255	251	506	55.31	52.95	54.12
636	727	1,363	282	322	604	44.34	44.29	44.31
505	559	1,064	243	248	491	48.12	44.36	46.15
840	882	1,722	453	477	930	53.93	54.08	54.01
492	518	1,010	214	228	442	43.50	44.02	43.76
636	675	1,311	320	333	653	50.31	49.33	49.81
2,890	2,984	5,874	1,269	1,333	2,602	43.91	44.67	44.30
58,100	60,913	119,013	28,527	30,557	59,084	49.10	50.16	49.64
367	409	776	195	205	400	53.13	50.12	51.55
431	500	931	204	288	492	47.33	57.60	52.85
242	262	504	111	104	215	45.87	39.69	42.66
461	554	1,015	242	286	528	52.49	51.62	52.02
409	474	883	223	277	500	54.52	58.44	56.63

投票区名	投票所名	投票区域
第23投票区	常本公会堂 (平野町常本) 1階	平野町黒田, 平野町常本, 平野町西戸田
第24投票区	繁田集会所 (平野町繁田) 1階	平野町大畑, 平野町繁田, 平野町堅田
第25投票区	井吹東小学校 (井吹台東町5丁目) 1階	井吹台東町1～7丁目, 室谷1・2丁目
第26投票区	井吹西小学校 (井吹台西町4丁目) 1階	井吹台西町1～6丁目
第27投票区	狩場台小学校 (狩場台3丁目) 1階	狩場台1～5丁目
第28投票区	糞台小学校 (糞台3丁目) 1階	糞台1～5丁目, 高塚台4・5丁目
第29投票区	竹の台小学校 (竹の台2丁目) 1階	竹の台1～6丁目
第30投票区	櫻野台小学校 (櫻野台3丁目) 1階	櫻野台1～6丁目
第31投票区	春日台小学校 (春日台4丁目) 1階	春日台1～9丁目
第32投票区	美賀多台小学校 (美賀多台6丁目) 1階	美賀多台1～9丁目
西 神 中 央 出 張 所 計		
本 区 計 ( 再 掲 )		
西 区 計		
神 戸 市 計		

当日有権者数			投票者数			投票率(%)		
男	女	計	男	女	計	男	女	計
392	457	849	206	241	447	52.55	52.74	52.65
218	239	457	116	131	247	53.21	54.81	54.05
3,610	4,119	7,729	2,302	2,410	4,712	63.77	58.51	60.97
3,450	3,979	7,429	2,086	2,343	4,429	60.46	58.88	59.62
2,502	2,838	5,340	1,676	1,827	3,503	66.99	64.38	65.60
2,773	3,072	5,845	1,718	1,834	3,552	61.95	59.70	60.77
3,215	3,666	6,881	2,037	2,256	4,293	63.36	61.54	62.39
2,732	3,021	5,753	1,798	1,876	3,674	65.81	62.10	63.86
2,992	3,316	6,308	1,955	2,020	3,975	65.34	60.92	63.02
3,651	3,989	7,640	2,396	2,497	4,893	65.63	62.60	64.04
27,445	30,895	58,340	17,265	18,595	35,860	62.91	60.19	61.47
58,100	60,913	119,013	28,527	30,557	59,084	49.10	50.16	49.64
85,545	91,808	177,353	45,792	49,152	94,944	53.53	53.54	53.53
562,787	626,787	1,189,574	304,743	345,646	650,389	54.15	55.15	54.67



④ 過去の区・支所・出張所別投票率（第6回目より掲載）

区・出張所別			⑥ 37. 7. 1 (日)			⑦ 40. 7. 4 (日)		
			男	女	計	男	女	計
東灘区	灘区	区	56.41	55.17	55.80	57.85	59.25	58.53
	灘区	区	55.10	52.30	53.67	59.91	59.75	59.83
	葺合区	区	51.38	52.14	51.76	52.86	56.37	54.63
	生田区	区	45.35	45.40	45.37	42.71	45.26	44.03
	兵庫区	区	54.60	51.83	53.15	54.27	54.42	54.35
	本区	区	52.66	50.83	51.71	52.96	54.19	53.60
	出張所計	計	65.92	57.45	61.44	60.77	55.48	57.96
	有馬	区	59.03	56.16	57.30	56.29	54.61	55.27
	有野	区	67.58	60.32	63.77	67.54	61.21	64.15
	山田	区	58.06	47.95	52.80	53.50	49.20	51.26
	道場	区	67.79	66.54	66.21	69.21	65.90	67.48
	八多	区	76.09	69.36	72.58	70.12	62.31	66.04
	大沢	区	88.14	81.02	84.45	75.32	69.64	72.35
	長尾	区	78.55	68.14	73.06	74.91	65.76	70.04
淡河	区	73.61	60.87	66.95	69.92	59.13	64.25	
長須垂	田区	区	50.99	48.77	49.85	52.65	54.13	53.41
	磨区	区	59.95	56.57	58.22	58.90	56.48	57.64
	水区	区	55.14	47.56	51.26	55.31	50.93	53.09
	本区	区	56.36	52.53	54.42	55.97	53.97	54.97
	出張所計	計	52.48	37.26	44.56	53.48	43.12	48.09
	伊川谷	区	48.66	32.07	40.22	48.81	39.53	44.13
	櫛谷	区	54.96	34.25	44.49	58.44	43.33	50.66
	押部谷	区	59.47	45.50	52.19	60.51	48.98	54.40
	玉津	区	50.43	41.64	45.73	48.71	45.30	46.91
	平野	区	50.75	35.25	42.61	55.65	44.15	49.55
	神出	区	47.75	28.80	38.04	52.71	37.48	44.73
岩岡	区	59.93	38.96	49.08	57.68	41.83	49.72	
合	計	53.83	51.20	52.49	54.80	54.88	54.84	

(参考)	執行年月日	男	女	計 (%)
第1回	22. 4. 20 (日)	55.63	47.33	51.58
第2回	25. 6. 4 (日)	61.72	48.84	55.22
第3回	28. 4. 24 (金)	46.54	37.33	41.86
第4回	31. 7. 8 (日)	43.74	34.47	38.98
第5回	34. 6. 2 (火)	42.00	35.15	38.48

(%)

⑧ 43. 7. 7(日)			⑨ 46. 6. 27 (日)			執行回・年月日		
男	女	計	男	女	計	男女別	区・出張所別	
59.69	59.98	58.32	45.95	48.26	47.09	東	灘	区
56.41	59.98	58.23	49.58	52.32	50.98	灘		区
51.24	55.25	53.31	45.30	49.30	47.38	葺	合	区
47.57	51.63	49.69	44.51	46.73	45.70	生	田	区
56.10	59.21	57.72	49.04	51.19	50.15	兵	庫	区
54.90	59.11	57.08	48.02	51.48	49.81		本	区
60.59	59.58	60.06	51.25	50.55	50.89		出張所	計
53.75	54.28	54.07	61.13	64.39	63.83		有	馬
66.63	65.12	65.84	54.34	54.77	54.56		有	野
55.24	55.43	55.33	46.92	47.34	47.14		山	田
67.27	71.57	69.46	61.46	58.67	60.02		道	場
68.43	65.12	66.70	62.39	53.84	57.94		八	多
79.41	75.61	77.44	74.07	71.84	72.93		大	沢
72.79	67.18	69.55	57.91	49.44	53.55		長	尾
71.11	62.40	66.48	63.68	50.48	56.68		淡	河
58.44	62.39	60.48	49.27	52.84	51.10	長	田	区
60.64	62.17	61.44	50.30	51.51	50.93	須	磨	区
60.34	60.91	60.63	48.85	48.37	48.61	垂	水	区
60.72	62.48	61.61	49.67	50.48	50.08		本	区
59.09	55.84	57.41	45.74	40.62	43.11		出張所	計
57.46	50.82	54.12	41.48	38.50	40.05		伊川谷	
63.22	56.94	60.03	50.26	43.47	46.82		檀	谷
66.08	63.37	64.65	52.28	45.97	48.96		押部	谷
52.25	53.37	52.83	42.76	40.91	41.79		玉	津
63.11	56.56	59.70	51.85	42.74	47.17		平	野
60.09	54.20	57.01	46.24	38.73	42.32		神	出
62.08	59.28	60.67	43.37	35.82	39.53		岩	岡
56.73	59.69	58.25	48.35	50.45	49.42	合		計

補欠選挙	執行年月日	男	女	計(%)
	S. 24. 6. 3 (金)	29.03	16.81	22.83
	S. 25. 1. 12 (木)	26.65	16.30	21.37
	S. 34. 8. 20 (木)	18.17	9.31	13.62
	S. 47. 11. 5 (日)	32.34	33.23	32.80
	H. 9. 11. 17 (日)	19.41	17.58	18.45

執行回・年月日			⑩ 49. 7. 7 (日)			⑪ 52. 7. 10 (日)		
			男	女	計	男	女	計
区・支所 出張所別	男女別							
	東	灘	区	60.25	63.09	61.67	54.60	57.94
灘		区	62.19	64.54	63.41	56.48	59.54	58.08
葺	合	区	57.65	60.93	59.36	53.59	57.97	55.88
生	田	区	57.77	60.09	59.02	54.69	57.68	56.32
兵	庫	区	61.13	64.72	63.00	57.11	61.56	59.44
北		区	65.25	64.83	65.03	60.57	62.17	61.39
	本	区	64.00	65.13	64.58	59.46	62.08	60.80
	出張所計		66.82	64.45	65.59	62.16	62.31	62.24
	有馬		59.94	56.84	58.11	60.40	63.82	62.41
	有野		67.72	66.72	67.21	62.09	63.61	62.87
	山田		62.12	60.11	61.09	57.93	59.27	58.61
	道場		72.22	70.76	71.48	55.91	63.13	64.98
	八多		69.10	66.00	67.47	64.94	61.70	63.25
	大沢		78.67	76.58	77.61	73.68	72.99	73.33
	長尾		72.65	67.98	70.24	68.08	62.36	65.15
	淡河		70.38	63.80	66.88	67.09	61.95	64.38
長	田	区	61.52	66.20	63.94	57.51	62.07	59.88
須	磨	区	60.02	67.32	66.70	62.83	63.47	63.17
	本	区	—	—	—	—	—	—
	北須磨支所		—	—	—	—	—	—
垂	水	区	62.29	63.20	62.95	59.46	60.69	60.08
	本	区	63.86	64.73	64.30	60.20	61.91	61.07
	出張所計		58.73	57.98	58.35	57.18	56.86	57.02
	玉津		56.03	58.33	57.21	55.36	56.52	55.95
	伊川谷		51.10	52.57	51.73	55.60	59.56	57.46
	櫛谷		61.55	60.91	61.23	52.98	47.79	50.32
	押部谷		63.87	61.76	62.80	58.74	58.21	58.47
	平野		63.03	58.48	60.70	61.99	59.34	60.42
	神出		61.16	57.11	59.06	59.54	55.58	57.51
	岩岡		60.34	55.98	58.11	57.77	54.84	56.26
合	計		61.94	64.23	63.12	57.82	60.62	59.27

(%)

⑫ 55. 6. 22 (日)			⑬ 58. 6. 26 (日)			執行回・ 年月日		
男	女	計	男	女	計	男女別	区・支所 出張所別	
59.23	62.16	60.72	48.22	49.76	49.01	東	灘	区
61.57	64.51	63.11	49.40	50.41	49.93	灘		区
58.83	64.33	61.72	45.93	48.38	47.24	中	央	区
61.30	66.23	63.99						
61.71	66.87	64.42	50.80	55.04	53.03	兵	庫	区
66.68	68.06	67.39	53.67	54.11	53.90	北		区
66.23	68.27	67.28	53.68	54.67	54.19		本	区
67.37	67.75	67.57	53.64	53.25	53.44		出張所計	
61.97	63.44	62.85	50.83	49.96	50.31		有馬	
66.36	67.78	67.09	52.88	53.80	53.35		有野	
65.80	66.53	66.17	51.55	51.86	51.71		山田	
68.17	70.49	69.38	59.28	55.20	57.16		道場	
68.79	66.86	67.79	52.73	47.15	49.83		八多	
82.55	79.47	80.97	70.78	68.98	69.84		大沢	
71.28	67.79	69.48	55.97	54.35	55.13		長尾	
73.41	69.90	71.58	57.37	55.17	56.23		淡河	
62.72	67.18	65.06	49.96	53.82	51.98	長	田	区
68.19	68.89	68.56	54.75	54.32	54.52	須	磨	区
67.18	68.03	67.63	54.43	53.89	54.14		本	区
69.86	70.42	70.15	55.13	54.86	54.99		北須磨	支所
65.15	66.55	65.87	—	—	—			
65.43	66.75	66.11	50.64	51.24	50.95	垂	水	区
64.40	66.00	65.21	48.23	47.93	48.07	西		区
68.14	71.96	70.10	46.63	49.60	48.16		本	区
—	—	—	48.85	47.27	48.04		出張所計	
57.63	63.47	60.36	43.19	45.03	44.09		伊川谷	
60.34	53.38	56.77	53.03	48.90	50.92		檀谷	
67.55	66.81	67.17	53.34	52.19	52.74		押部谷	
63.84	65.71	64.80	46.94	40.93	43.83		平野	
63.62	62.56	63.07	48.21	46.75	47.44		神出	
60.01	58.92	59.45	46.08	39.55	42.83		岩岡	
63.28	66.13	64.76	50.38	51.87	51.16	合		計

執行回・ 年月日			⑭ 61. 7. 6 (日)			⑮ 元. 7. 23 (日)		
			男	女	計	男	女	計
区・支所 出張所別	男女別							
	男	女						
東	灘	区	57.08	59.75	58.46	57.22	59.63	58.48
灘		区	56.86	59.76	58.40	55.96	58.93	57.54
中	央	区	54.09	58.82	56.62	51.06	55.12	53.23
兵	庫	区	57.81	63.26	60.68	54.59	60.01	57.43
北		区	62.10	63.17	62.66	61.08	62.12	61.63
	本	区	62.33	63.35	62.86	61.32	63.04	62.22
	出張所計		61.75	62.89	62.35	60.68	60.63	60.66
	有馬		56.38	62.20	59.79	56.25	54.82	55.42
	有野		60.21	62.82	61.56	60.49	61.80	61.18
	山田		60.34	60.67	60.51	59.80	59.55	59.67
	道場		63.86	65.10	64.49	62.84	61.76	62.29
	八多		63.81	61.87	62.80	63.30	59.13	61.11
	大沢		79.71	82.30	81.06	73.59	76.09	74.89
	長尾		65.34	63.62	64.44	63.82	58.38	60.85
	淡河		69.30	66.71	67.97	58.98	57.70	58.32
長	田	区	59.36	65.37	62.51	57.46	62.14	59.94
須	磨	区	64.65	65.37	65.03	62.85	63.89	63.40
	本	区	63.89	65.00	64.48	61.26	62.13	61.73
	北須磨支所		65.38	65.76	65.58	64.21	65.50	64.89
垂	水	区	61.38	63.42	62.43	60.34	62.38	61.40
西		区	60.86	61.80	61.34	58.95	60.00	59.49
	本	区	58.85	62.89	60.93	55.48	58.17	56.86
	出張所計		61.53	61.44	61.48	59.92	60.51	60.22
	伊川谷		53.48	57.95	55.69	52.57	56.50	54.50
	櫛谷		68.01	62.33	65.11	68.66	66.64	67.62
	押部谷		65.56	63.77	64.62	63.51	62.05	62.75
	平野		60.78	58.74	59.73	66.00	63.88	64.90
	神出		65.49	67.13	66.35	59.59	61.85	60.77
	岩岡		62.02	59.36	60.65	55.62	53.90	54.74
合	計		59.62	62.45	61.10	58.22	60.78	59.56

(%)

⑯ 4. 7.26 (日)			⑰ 7. 7.23 (日)			執行回・ 年月日		
男	女	計	男	女	計	男女別	区・支所 出張所別	
46.89	46.63	46.75	34.52	32.28	33.35	東	灘	区
47.77	49.12	48.48	34.44	33.76	34.08	灘		区
42.45	44.31	43.45	31.66	31.71	31.69	中	央	区
46.64	50.77	48.80	33.59	35.40	34.54	兵	庫	区
50.55	50.11	50.32	37.39	35.47	36.38	北		区
49.84	49.23	49.52	37.38	35.14	36.19		本	区
51.72	51.56	51.63	37.41	35.98	36.66		出張所計	
50.65	51.10	50.90	33.15	33.09	33.11		有	馬
49.95	50.45	50.21	36.33	35.01	35.64		有	野
49.83	50.20	50.02	34.51	32.91	33.67		山	田
52.79	51.02	51.88	41.42	42.33	41.88		道	場
57.11	55.57	56.30	45.46	42.99	44.17		八	多
73.79	75.51	74.69	61.89	59.76	60.77		大	沢
60.00	54.82	57.24	39.69	36.40	38.00		長	尾
59.36	55.84	57.53	43.26	41.94	42.56		淡	河
49.42	53.32	51.48	32.95	33.54	33.26	長	田	区
50.21	49.51	49.84	36.80	34.69	35.68	須	磨	区
50.48	49.95	50.19	35.99	34.23	35.04		本	区
49.99	49.13	49.54	37.37	35.03	36.15		北須磨	支所
48.12	48.14	48.13	37.18	35.99	36.56	垂	水	区
46.35	45.78	46.06	35.49	33.62	34.53	西		区
42.84	44.29	43.58	31.32	31.05	31.18		本	区
47.21	46.15	46.67	36.44	34.20	35.30		出張所計	
40.30	41.99	41.12	30.20	30.38	30.29		伊川谷	
54.64	50.69	52.61	42.38	37.03	39.74		櫛	谷
50.41	47.61	48.95	37.42	34.65	35.97		押部	谷
53.01	49.65	51.29	40.58	37.44	39.44		平	野
47.41	48.49	47.97	37.34	39.45	38.42		神	出
41.21	40.01	40.59	32.46	30.14	31.27		岩	岡
47.87	48.64	48.27	35.35	34.25	34.77	合		計

執行回・ 年月日			⑱ 10. 7.12 (日)			⑲ 13. 7.29 (日)		
			男	女	計	男	女	計
区・支所 出張所別	男女別							
	男	女						
東	灘	区	57.15	57.44	57.30	55.23	55.58	55.41
灘		区	56.23	57.19	56.74	55.09	55.97	55.56
中	央	区	50.36	52.82	51.67	48.28	51.44	49.96
兵	庫	区	52.11	55.61	53.93	50.23	53.82	52.10
北		区	57.71	57.38	57.54	56.41	56.26	56.33
	本	区	57.99	57.51	57.74	56.91	56.48	56.68
	北神	出張所	57.14	57.11	57.13	55.45	55.83	55.65
長	田	区	54.00	57.15	55.65	52.50	56.05	54.37
須	磨	区	58.12	57.97	58.04	56.41	56.61	56.52
	本	区	56.90	56.64	56.76	55.81	55.69	55.75
	北須磨	支所	58.93	58.91	58.92	56.81	57.25	57.04
垂	水	区	56.34	56.51	56.43	54.94	55.66	55.32
西		区	55.26	55.24	55.25	53.53	53.54	53.53
	本	区	51.11	51.65	51.39	49.10	50.16	49.64
	西神中央	出張所	64.48	62.71	63.55	62.91	60.19	61.47
合	計		55.77	56.52	56.16	54.15	55.15	54.67

⑤ 過去の時間毎投票率 (%)

執行年月日	9時	10時	11時	12時	13時	14時	15時	16時	17時	17時 30分	18時	19時	(最終) 20時
22. 4. 20 (日)											51.58		
(補) 24. 6. 3 (金)											22.83		
(補) 25. 1. 12 (木)											21.37		
25. 6. 4 (日)											55.22		
28. 4. 24 (金)		16.50				27.40					41.86		
31. 7. 8 (日)		9.41		16.95			26.46				38.98		
34. 6. 2 (火)		15.08		20.03			26.96				38.48		
(補) 34. 8. 20 (木)		5.64		7.20			8.87				13.62		
37. 7. 1 (日)	5.52		17.21		27.88		36.87				52.49		
40. 7. 4 (日)	6.06		17.75		30.03		38.25		47.77		54.84		
43. 7. 7 (日)	6.86		19.14		32.53		41.56			52.16	58.25		
46. 6. 27 (日)	3.80		12.29		23.82		32.96			43.27	49.42		
(補) 47. 11. 5 (日)	2.46		9.23		16.34		22.23			28.65	32.80		
49. 7. 7 (日)	3.19		12.50		29.82		42.23		51.80			63.12	
52. 7. 10 (日)	4.91		18.04		31.93		42.11		50.43		59.27		
55. 6. 22 (日)	5.48		19.94		35.21		46.06		54.65		64.76		
58. 6. 26 (日)	3.99		15.41		26.58		34.76		42.10		51.16		
61. 7. 6 (日)	5.38		19.32		33.63		43.79		51.51		61.10		
元. 7. 23 (日)	6.72		19.88		32.70		40.13		47.25		59.56		
4. 7. 26 (日)	4.52		14.76		24.13		30.13		36.29		48.27		
7. 7. 23 (日)	1.73		8.63		15.82		21.01		25.93		34.77		
(補) 8. 11. 17 (日)	0.08		3.26		7.37		10.26		13.52		18.45		
10. 7. 12 (日)	2.59		11.75		22.36		29.06		34.89		38.67	43.45	56.16
13. 7. 29 (日)	3.32		13.48		22.11		27.35		32.46		36.42	41.15	54.67

⑥ 最近の各種選挙の時間毎投票率 (%)

執行年月日	選挙の種類	9時	11時	13時	15時	17時	(最終) 18時	19時	(最終) 20時	備 考
3. 4. 7	県市会議員選挙	3.11	14.11	25.88	35.10	41.82	49.91			県会49.89 (神戸市)
4. 7. 26	参議院選挙	4.52	14.76	24.13	30.13	36.29	48.27			県下50.83
5. 7. 18	衆議院選挙	4.80	18.27	32.56	42.85	51.15	61.68			県下65.72
5. 10. 24	市長選挙	0.40	4.73	9.31	12.52	15.55	20.43			
6. 10. 30	知事選挙	1.00	6.60	12.51	17.01	20.89	26.83			県下34.35
7. 6. 11	県市会議員選挙	2.86	12.29	22.37	29.57	35.50	45.23			県会45.23 (神戸市)
7. 7. 23	参議院選挙	1.73	8.63	15.82	21.01	25.93	34.77			県下38.29
8. 10. 20	衆議院選挙	3.88	15.27	27.24	35.80	43.12	53.53			県下57.97
8. 11. 17	参議院補欠選挙	0.08	3.26	7.37	10.26	13.52	18.45			県下21.19
9. 10. 26	市長選挙	2.65	12.31	22.01	29.13	35.58	45.04			
10. 7. 12	参議院選挙	2.59	11.75	22.36	29.06	34.89	38.67	43.45	56.16	県下56.95
10. 10. 25	知事選挙	0.84	6.86	13.45	18.52	23.55	26.73	30.08	37.59	県下39.90
11. 4. 11	県市会議員選挙	1.60	10.22	20.71	28.32	34.49	37.37	40.99	51.70	県会51.70 神戸市,
12. 6. 25	衆議院選挙	2.75	12.92	23.90	31.64	37.72	41.60	45.43	57.05	県下60.55



## (2) 不在者投票に関する調

## ① 事由別不在者投票者数

区分 区名	法 第 49 条 第 1 項					同 第 2 項	同 第 3 項	合 計
	第 1 号	第 2 号	第 3 号	第 4 号	第 5 号			
東 灘 区	2,519	5,247	720	-	219	54	2	8,761
灘 区	2,199	2,732	877	-	118	35	0	5,961
中 央 区	1,591	2,314	560	-	70	22	1	4,558
兵 庫 区	1,795	2,968	953	-	40	35	0	5,791
北 区	3,570	8,120	1,425	-	103	49	2	13,269
長 田 区	1,972	2,669	838	-	67	42	0	5,588
須 磨 区	3,544	5,984	948	-	116	45	1	10,638
垂 水 区	4,300	6,956	1,280	-	67	72	2	12,677
西 区	4,433	6,319	2,018	-	70	46	0	12,886
合 計	25,923	43,309	9,619	-	870	400	8	80,129

## ② 不在者投票管理者別不在者投票者数

区分 区名	選挙人の属する市区町村の選管委員長に対してなしたものの	選挙人が所在・居住する地の市区町村の選管委員長に対してなしたものの	船長に対してなしたものの	病院院長、老人ホームの長、国立保養所長、援護施設又は保護施設の長に対してなしたものの	監獄の長、代用監獄の管理者に対してなしたものの	少年院の長又は婦人補導院の長に対してなしたものの	合 計
東 灘 区	8,045	141	2	519	0	0	8,707
灘 区	5,116	87	1	721	1	0	5,926
中 央 区	4,015	64	1	452	4	0	4,536
兵 庫 区	4,967	38	0	751	0	0	5,756
北 区	11,896	133	2	1,186	3	0	13,220
長 田 区	4,988	40	0	517	1	0	5,546
須 磨 区	9,800	70	1	721	1	0	10,593
垂 水 区	11,623	111	2	869	0	0	12,605
西 区	11,299	72	0	1,467	1	1	12,840
合 計	71,749	756	9	7,203	11	1	79,729

(注) 郵便による不在者投票の数(400)は含まれていない

③ 中間の用紙交付・投票状況

月 日 区 名	平成13年7月29日執行 (今回)			平成10年7月12日執行 (前回)			平成7年7月23日執行 (前々回)		
	7月12日 (公示日) 投票者数	7月21日 (10日目) 用紙交付 数	最終の 不在者 投票者総 数	6月25日 (公示日) 投票者数	7月4日 (10日目) 用紙交付 数	最終の 不在者 投票者総 数	7月6日 (公示日) 投票者数	7月15日 (10日目) 用紙交付 数	最終の 不在者 投票者総 数
東 灘 区	144	3,381	8,761	74	2,506	6,804	14	1,590	3,400
灘 区	217	2,719	5,961	68	1,866	4,798	15	1,560	2,892
中 央 区	75	1,948	4,558	65	1,555	4,094	16	639	1,690
兵 庫 区	100	2,556	5,791	67	1,960	4,960	15	1,374	2,572
北 区	122	4,683	13,269	90	3,698	9,780	9	1,386	3,621
長 田 区	97	2,071	5,588	39	1,316	4,462	29	1,252	2,784
須 磨 区	144	3,740	10,638	49	2,440	7,837	14	1,378	3,555
垂 水 区	214	4,898	12,677	157	3,507	9,385	17	1,067	3,452
西 区	168	4,912	12,886	107	3,241	9,145	8	1,213	3,002
合 計	1,281	30,908	80,129	716	22,089	61,265	137	11,459	26,968

区役所等の窓口での不在者投票者数

17:00まで	754	17,981	55,429	441	12,706	40,885
17:00以降	527	4,897	16,320	275	2,874	12,409
計	1,281	22,878	71,749	716	15,580	53,294

④ 選挙人名簿登録証明書及び郵便投票証明書交付状況

区分 区名	選挙人名簿 登録証明書	郵便投票 証明書	( 交 付 区 分 内 訳 )			
			身 体 障 害 者		戦 傷 病 者	
			両下肢・体幹	心臓・腎臓等	両下肢・体幹	心臓・腎臓等
東 灘 区	6	55	51	4	0	0
灘 区	1	60	53	7	0	0
中 央 区	3	29	23	6	0	0
兵 庫 区	2	46	44	2	0	0
北 区	15	71	65	6	0	0
長 田 区	0	74	63	11	0	0
須 磨 区	5	56	51	5	0	0
垂 水 区	9	95	83	12	0	0
西 区	8	63	56	7	0	0
合 計	49	549	489	60	0	0

## (3) 各種投票に関する調

区名	区分	仮投票	点字投票	代理投票
東灘区	東灘区	-	8	110
灘区	灘区	-	26	89
中央区	中央区	-	13	146
兵庫区	兵庫区	-	32	216
北区	北区	-	21	86
長田区	長田区	-	24	163
須磨区	須磨区	-	25	100
垂水区	垂水区	-	38	183
西区	西区	-	23	123
合計		-	210	1,216
前回（10年）		-	209	1,062

(4) 投票所に関する調

① 投票所施設及び階別設置状況

区名	区分	投票所数	区役所・支所・出張所・連絡所	学 校	公 会 堂	公 民 館	体 育 館	そ の 他
東 灘 区		38	0	16	0	0	1	21
灘 区		29	1	15	0	0	0	13
中 央 区		30	1	15	0	0	0	14
兵 庫 区		34	0	16	0	0	0	18
北 区		64	1	24	7	0	0	32
長 田 区		34	0	17	0	1	0	16
須 磨 区		38	1	29	0	0	0	8
垂 水 区		40	1	29	0	0	0	10
西 区		48	0	24	0	0	0	24
合 計		355	5	185	7	1	1	156

階 別	総 数	地 階	1 階	2 階	3 階	4 階以上
	355	1	346	5	2	1

② 投票所事務従事者数

区名	区分	市区町村選挙管理委員会の書記	市区町村の職員	その他	合計
東 灘 区		0	314	274	588
灘 区		0	241	221	462
中 央 区		0	210	204	414
兵 庫 区		0	231	186	417
北 区		0	573	430	1,003
長 田 区		0	248	223	471
須 磨 区		0	299	283	582
垂 水 区		0	407	373	780
西 区		0	382	370	752
合 計		0	2,905	2,564	5,469



③ 選挙人名簿登録者数別投票区（所）数

区分			男	女	計	1投票区 当りの 登録者数	1,000人 未 満	1,000人 \ 1,999人
区 名								
東	灘	区	73,589	81,616	155,205	4,084	1	2
灘		区	46,058	52,670	98,728	3,404	1	6
中	央	区	40,501	46,002	86,503	2,883	1	6
兵	庫	区	43,747	47,441	91,188	2,682	1	9
北		区	83,734	93,690	177,424	2,772	20	10
	本	区	54,964	62,252	117,216	3,663	3	4
	北神出張所		28,770	31,438	60,208	1,882	17	6
長	田	区	40,241	44,626	84,867	2,496	0	12
須	磨	区	64,659	73,802	138,461	3,644	0	3
	本	区	25,817	30,396	56,213	3,123	0	1
	北須磨支所		38,842	43,406	82,248	4,112	0	2
垂	水	区	87,367	97,021	184,388	4,610	0	3
西		区	86,101	92,147	178,248	3,714	9	9
	本	区	58,555	61,160	119,715	3,628	3	8
	西神中央出張所		27,546	30,987	58,533	3,902	6	1
神戸市計			565,997	629,015	1,195,012	3,366	33	60

(平成13年7月11日選挙時登録)

2,000人 ＼ 2,999人	3,000人 ＼ 3,999人	4,000人 ＼ 4,999人	5,000人 ＼ 5,999人	6,000人 ＼ 6,999人	7,000人 ＼ 7,999人	8,000人 以上	計
2	14	9	6	4	0	0	38
2	8	12	0	0	0	0	29
14	8	0	0	0	0	1	30
11	11	2	0	0	0	0	34
5	9	8	9	3	0	0	64
4	8	6	5	2	0	0	32
1	1	2	4	1	0	0	32
12	7	3	0	0	0	0	34
15	7	7	3	2	1	0	38
10	5	1	0	0	1	0	18
5	2	6	3	2	0	0	20
4	5	12	8	4	2	2	40
4	4	5	7	5	3	2	48
4	4	5	4	3	0	2	33
0	0	0	3	2	3	0	15
69	73	58	33	18	6	5	355



## 5. 開票に関する調

### (1) 開票区別得票数に関する調

届出番号	開票区別 (開票所名)		東灘区	灘区	中央区	兵庫区
	候補者氏名	党派	〔灘中・ 高等学校〕	〔王子スポーツ センター〕	〔神戸国際 展示場〕	〔川崎重工 神戸体育館〕
1	鴻池 よしただ	自由民主党	29,750	19,227	15,315	14,124
2	藤木 祥平	無所属	1,407	758	567	611
3	上野 恵司	新社会党	2,873	3,542	1,866	1,209
4	高田 愛子	女性党	4,220	2,700	2,524	2,382
5	つじ 泰弘	民主党	18,039	9,771	7,556	9,581
6	田川 豊秋	自由連合	1,948	958	774	1,369
7	平松 順子	日本共産党	13,468	9,219	7,474	10,034
8	むろい 邦彦	自由党	7,921	3,946	3,325	3,122
得票総数(有効投票数)			79,626	50,121	39,401	42,432
無効投票数			5,904	4,307	3,603	4,861
投票総数			85,530	54,428	43,004	47,293
持帰り・その他			7	6	0	12
投票者総数			85,537	54,434	43,004	47,305
開票終了時刻			0:36	1:02	0:10	1:06

○法定得票数=  $2,243,276 \times 1/2 \times 1/6 = 186,939.666$ 票

○供託物没収点=  $2,243,276 \times 1/2 \times 1/8 = 140,204.750$ 票

(立候補届出順)

北 区 〔山田 中学校〕	長 田 区 〔新長田勤労 市民センター〕	須 磨 区 〔グリーン アリーナ神戸〕	垂 水 区 〔星 陵 台 中 学 校〕	西 区 〔市立工業高等 専 門 学 校〕	神 戸 市 合 計	兵 庫 県 合 計
30,138	13,799	24,554	31,996	28,925	207,828	882,584
1,740	729	1,136	1,823	1,811	10,582	42,114
2,942	1,057	3,693	3,511	2,900	23,593	69,258
5,218	1,951	3,828	4,989	5,438	33,250	136,782
25,607	9,975	16,727	22,578	24,203	144,037	530,934
1,681	999	2,490	6,411	2,252	18,882	51,688
16,901	10,632	13,780	15,048	13,619	110,175	320,824
7,469	2,695	5,759	6,915	7,425	48,577	209,092
91,696	41,837	71,967	93,271	86,573	596,924	2,243,276
7,909	4,128	5,970	8,373	8,368	53,423	211,445
99,605	45,965	77,937	101,644	94,941	650,347	2,454,721
2	4	4	4	3	42	171
99,607	45,969	77,941	101,648	94,944	650,389	2,454,892
0:19	0:22	0:07	2:40	2:39	2:40	5:55

## (2) 党派別得票数及び得票率

党派別 区分 執行年次別	自由民主党		民 主 党		日 本 共 産 党		自 由 党	
	得 票 数	率 (%)	得 票 数	率 (%)	得 票 数	率 (%)	得 票 数	率 (%)
( 神 戸 市 )								
今 回 (H.13.7.29)	207,828	34.82	144,037	24.13	110,175	18.46	48,577	8.14
前 回 (H.10.7.12)	118,020	19.18	236,673	38.45	182,982	29.73	—	—
前々回 (H.7.7.23)	65,000	16.82	—	—	74,892	19.38	—	—
( 兵 庫 県 )								
今 回 (H.13.7.29)	882,584	39.34	530,934	23.67	320,824	14.30	209,092	9.32
前 回 (H.10.7.12)	531,053	22.95	902,338	39.00	582,244	25.16	—	—
前々回 (H.7.7.23)	379,665	24.34	—	—	226,178	14.50	—	—

注意 ・平成7年の「新社会党」の数値は、「平和・市民」の数値である。

女性党		新社会党		自由連合		青年自由党	
得票数	率(%)	得票数	率(%)	得票数	率(%)	得票数	率(%)
33,250	5.57	23,593	3.95	18,882	3.16	—	—
—	—	30,034	4.88	16,893	2.74	8,234	1.34
—	—	32,557	8.43	—	—	—	—
136,782	6.10	69,258	3.09	51,688	2.30	—	—
—	—	116,349	5.03	58,730	2.54	38,825	1.67
—	—	107,527	6.89	—	—	—	—

党派別 区分 執行年次別	新 進 党		民 主 改 革 連 合		新しい時代をつくる党		みどりといのちの 市民・農民連合	
	得票数	率(%)	得票数	率(%)	得票数	率(%)	得票数	率(%)
( 神 戸 市 )								
今 回 (H.13.7.29)	-	-	-	-	-	-	-	-
前 回 (H.10.7.12)	-	-	-	-	-	-	-	-
前々回 (H.7.7.23)	132,815	34.38	72,654	18.81	4,678	1.21	3,761	0.97
( 兵 庫 県 )								
今 回 (H.13.7.29)	-	-	-	-	-	-	-	-
前 回 (H.10.7.12)	-	-	-	-	-	-	-	-
前々回 (H.7.7.23)	563,827	36.14	247,513	15.86	21,320	1.37	13,977	0.90

無 所 属		合 計	
得 票 数	率 (%)	得 票 数	率 (%)
10,582	1.77	596,924	100.00
22,642	3.68	615,478	100.00
—	—	386,357	100.00
42,114	1.88	2,243,276	100.00
84,425	3.65	2,313,964	100.00
—	—	1,560,007	100.00

## (3) 開票進捗状況

候補者	速報	第 1 報 (22:00)	第 2 報 (22:30)	第 3 報 (23:00)	第 4 報 (23:30)	第 5 報 (12:00)
鴻池	よしただ	0	0	47,000	143,690	201,541
藤木	祥平	0	0	1,500	7,356	9,194
上野	恵司	0	0	6,500	17,343	20,628
高田	愛子	0	0	5,500	22,697	30,942
つじ	泰弘	0	0	33,500	103,884	141,300
田川	豊秋	0	0	2,200	11,085	17,259
平松	順子	0	0	29,000	89,374	106,974
むろい	邦彦	0	0	14,000	37,347	46,478
合 計		0	0	139,200	432,776	574,316
開票進捗率 (%)		0.00	0.00	21.41	66.55	88.32

第 6 報 (12:30)	第 7 報 (1:00)	第 8 報 (1:30)	第 9 報 (2:00)	第 10 報 (2:30)	確 定 (2:40)
205,411	207,545	207,732	207,732	207,732	207,828
9,974	10,432	10,459	10,459	10,459	10,582
22,519	23,564	23,582	23,582	23,582	23,593
32,549	33,149	33,161	33,161	33,161	33,250
143,087	143,859	143,959	143,959	143,959	144,037
18,192	18,850	18,871	18,871	18,871	18,882
109,335	110,055	110,127	110,127	110,127	110,175
47,668	48,416	48,462	48,462	48,462	48,577
588,735	595,870	596,353	596,353	596,353	596,924
93.86	95.85	97.34	97.34	97.34	100.00



## (4) 無効投票に関する調

分 区 開票区名	総 数	内			
		所定の用 紙を用い ないもの	候補者でない者 又は候補者とな ることができな い者の氏名を記 載したもの	二人以上 の候補者 の氏名を 記載した もの	被選挙権 のない候 補者の氏 名を記載 したもの
東灘区開票区	5,904	0	729	31	0
灘区開票区	4,307	0	823	1	0
中央区開票区	3,603	0	667	25	0
兵庫区開票区	4,861	0	2,807	23	0
北区開票区	7,909	0	1,232	1	0
長田区開票区	4,128	0	867	1	0
須磨区開票区	5,970	0	2,975	24	0
垂水区開票区	8,373	0	1,403	6	0
西区開票区	8,368	0	1,371	23	0
神戸市計	53,423	0	12,874	135	0

訳							無効 投票率 (%)
候補者の 氏名のほ か、他事 を記載し たもの	候補者の 氏名を自 書しない もの	候補者の 何人を記 載したか を確認し 難いもの	白紙投票	単に雑事 を記載し たもの	単に記 号、符号 を記載し たもの	その他	
2,237	0	2	2,286	328	291	0	6.90
1,712	0	9	1,399	194	169	0	7.91
5	0	22	1,115	1,589	180	0	8.38
35	0	83	1,496	204	213	0	10.28
6	0	15	2,797	3,490	368	0	7.94
14	0	15	1,220	1,832	179	0	8.98
11	0	25	2,053	40	842	0	7.66
2	0	76	2,847	3,538	501	0	8.24
3,518	0	45	2,842	47	522	0	8.81
7,540	0	292	18,055	11,262	3,265	0	8.21

## (5) 開票事務従事者数

区分 開票区名	区選挙管理 委員会 事務職員	市・区 の 職 員	その他の者	計	計 数 機 使用台数
東灘区開票区	9	394	0	403	16
灘区開票区	9	263	1	273	14
中央区開票区	8	203	25	236	17
兵庫区開票区	9	243	0	252	13
北区開票区	8	452	100	560	28
長田区開票区	11	234	0	245	11
須磨区開票区	11	327	0	338	11
垂水区開票区	7	446	18	471	35
西区開票区	7	374	40	421	26
合 計	79	2,936	184	3,199	171



## (6) 過去の選挙区（地方区）選挙の結果

※ 昭和57年の公職選挙法改正前は「地方区」、改正後は「選挙区」

投票日	当権者数	投票者数	投票率（％）			候補者数
			男	女	計	
1 22. 4. 20（日）	317,180	163,604	55.63	47.33	51.58	12
補 24. 6. 3（金）	365,628	83,457	29.03	16.81	22.83	8
補 25. 1. 12（木）	378,565	80,892	26.65	16.30	21.37	5
2 25. 6. 4（日）	411,745	227,381	61.72	48.84	55.22	6
3 28. 4. 24（金）	559,476	234,210	46.54	37.33	41.86	6
4 31. 7. 8（日）	627,660	244,645	43.74	34.47	38.98	5

開			票			結		果		備 考
候	補	者	氏	名	党	派	(市)得票数	(県)得票数		
当	原	口	忠	次	郎	日 本 社 会 党	87,104	199,013	6年議員	
当	八	木	幸	吉	無	所 属 会 会	9,505	119,240	6年議員	
当	藤	森	真	治	民 政 政 会	2,349	102,250	6年議員		
当	赤	木	正	雄	民 政 政 会	8,192	97,985	3年議員		
当	田	口	政	五	郎	日 本 進 歩 党	15,708	88,648	3年議員	
当	小	畑	哲	夫	日 本 進 歩 党	3,158	78,116	3年議員		
	植	村	嘉	三	郎	民 政 政 会	2,973	67,380		
	堀	内	長	栄	日 本 社 会 党	3,920	48,299			
	森		克	巳	無 所 属 会 会	2,713	43,034			
	寺	西	喜	一	郎	民 政 政 会	3,848	32,505		
	井	藤	誉	志	雄	日 本 共 産 党	4,167	28,032		
	橋	本	善	行	無 所 属	1,100	6,202			
当	横	尾	龍	民 主 自 由 党	30,263	369,630				
	藤	原	忠	一	郎	無 所 属	5,563	147,672	八木氏が追放令 該当により議員 資格が消滅した ため	
	松	浦	清	一	日 本 社 会 党	24,970	131,631			
	赤	羽	寿	口 本 共 産 党	14,287	87,664				
	中	西	勝	治	民 主 党	4,099	35,949			
	高	品	増	太	郎	緑 風 党	1,153	24,106		
	大	岡	乙	松	無 所 属	1,455	10,771			
	橋	本	善	行	無 所 属	811	7,512			
当	岡	崎	真	一	民 主 自 由 党	47,643	496,195	24. 11. 25執行の 神戸市長選挙に 原口氏が立候補 したため		
	松	浦	清	一	日 本 社 会 党	20,403	156,003			
	藤	原	忠	一	郎	無 所 属	5,535		122,772	
	篠	塚	一	雄	日 本 共 産 党	5,060	51,795			
	中	西	勝	治	民 主 党 連 立 派	1,415	27,273			
当	松	浦	清	一	日 本 社 会 党	89,998	333,243			
当	山	縣	勝	見	自 由 党	69,723	272,232			
当	赤	木	正	雄	緑 風 党	15,098	203,189			
	芦	田	克	巳	無 所 属	7,224	192,800			
	小	畑	哲	夫	国 民 民 主 党	8,114	134,937			
	田	中	松	次	郎	日 本 共 産 党	18,045	76,464		
当	岡	崎	真	一	自 由 党 (吉田派)	64,465	359,616			
当	松	沢	兼	人	日 本 社 会 党 (右派)	116,145	302,714			
当	河	合	義	一	日 本 社 会 党 (左派)	16,611	160,465			
	井	上	寅	藏	自 由 党 (吉田派)	9,316	147,186			
	須	鎗	友	市	改 進 党	4,507	94,302			
	田	淵		嵩	自 由 党 (鳩山派)	3,997	41,066			
当	成	田	一	郎	自 由 民 主 党	57,620	364,598			
当	松	浦	清	一	日 本 社 会 党	62,048	258,691			
当	中	野	文	門	自 由 民 主 党	51,566	234,541			
	佐	野	芳	雄	日 本 社 会 党	51,945	197,772			
	田	中	松	次	郎	日 本 共 産 党	9,292	56,160		

投票日	当有権者数	投票者数	投票率 (%)			候補者数
			男	女	計	
5 34. 6. 2 (火)	679,553	261,488	42.00	35.15	38.48	7
補 34. 8. 20 (木)	675,144	91,964	18.17	9.31	13.62	4
6 37. 7. 1 (日)	711,314	373,349	53.83	51.20	52.49	5
7 40. 7. 4 (日)	770,341	422,446	54.80	54.88	54.84	6
8 43. 7. 7 (日)	860,378	501,169	56.73	59.69	58.25	6
9 46. 6. 27 (日)	893,900	441,764	48.35	50.45	49.42	5
補 47. 11. 5 (日)	921,033	302,104	32.34	33.23	32.80	4

開		票		結		果		備 考
候 補 者 氏 名		党 派		(市)得票数	(県)得票数			
当	岡崎 真一	自由民主党		85,579	332,063			
当	青田 源太郎	自由民主党		18,674	292,954			
当	松沢 兼人	日本社会党		72,394	209,019			
	佐野 芳雄	日本社会党		52,124	206,778			
	田中 松次郎	日本共産党		8,693	43,176			
	中西 勝治	無所属		4,660	20,408			
	上田 藤一	無所属		3,968	18,225			
当	岸田 幸雄	自由民主党		50,294	406,496			34.7.4成田氏死去のため
	佐々木 武千代	日本社会党		39,120	185,730			
	小田 俊与	人道主義政治連盟		1,238	16,309			
	肥後 亨	国際共産主義者連盟		521	4,242			
当	佐野 芳雄	日本社会党		115,537	413,029			
当	岸田 幸雄	自由民主党		77,918	387,632			
当	中野 文門	自由民主党		63,958	305,970			
	松浦 清一	民主社会党		62,297	231,392			
	多田 留治	日本共産党		17,187	58,796			
当	松沢 兼人	日本社会党		121,849	400,815			
当	中沢 いと子	民主社会党		70,280	302,484			
当	青田 源太郎	自由民主		29,045	295,184			
	渡部 城克	公明党		88,323	278,361			
	川西 清吉	自由民主		66,755	246,711			
	中島 祐吉	日本共産党		27,807	84,874			
当	浅井 とおる	公明党		120,081	415,119			
当	佐野 芳雄	日本社会党		100,085	363,666			
当	萩原 ゆか子	民主社会党		77,162	351,921			
	岸田 幸雄	自由民主党		74,619	339,381			
	中西 一郎	自由民主党		69,520	316,281			
	中島 祐吉	日本共産党		44,779	132,708			
当	金井 元彦	自由民主		116,697	519,349			
当	小谷 守	日本社会党		89,921	335,328			
当	中沢 いと子	民主社会党		66,449	315,062			
	中西 一郎	自由民主		63,833	288,190			
	木下 元二	日本共産党		76,881	216,752			
当	中西 一郎	自由民主		97,520	523,269			47.9.27佐野氏死去のため
	やはら 秀男	公明党		83,781	300,594			
	松尾 ただお	日本社会党		57,286	283,204			
	安武 ひろ子	日本共産党		60,729	195,990			



投票日	当有権者数	投票者数	投票率 (%)			候補者数	
			男	女	計		
10	49. 7. 7 (日)	936,977	591,395	61.94	64.23	63.12	6
11	52. 7. 10 (日)	948,703	562,276	57.82	60.62	59.27	8
12	55. 6. 22 (日)	956,298	619,299	63.28	66.13	64.76	7
13	58. 6. 26 (日)	980,979	501,845	50.38	51.87	51.16	6
14	61. 7. 6 (日)	1,012,709	618,765	59.62	62.45	61.10	6
15	元. 7. 23 (日)	1,066,260	635,073	58.22	60.78	59.56	8

開		票		結		果		備考
候補者氏名		党派		(市)得票数	(県)得票数			
当	中西一郎	自由民主党		145,368	614,114			
当	やはら秀男	公明党		118,801	440,920			
当	安武ひろ子	日本共産党		126,248	417,974			
	尾崎治	日本社会党		99,279	401,953			
	萩原ゆか子	民社党		78,374	369,572			
	上田かん太郎	無所属		4,164	30,525			
当	金井元彦	自由民主党		137,994	611,766			
当	わたなべみち子	公明党		116,586	432,809			
当	小谷守	日本社会党		86,542	381,011			
	中沢いと子	民社党		75,860	330,287			
	ふじき洋子	日本共産党		81,611	262,226			
	おくむら昭和	新自由クラブ		44,101	189,011			
	斎藤はるひこ	革新自由連合		6,103	18,756			
	兼松耕作	無所属		790	4,308			
当	中西一郎	自由民主党		180,418	789,865			
当	もとおか昭次	日本社会党		91,324	420,556			
当	安武ひろ子	日本共産党		118,450	404,702			
	やはら秀男	公明党		102,842	394,128			
	ぬき山映子	民社党		96,422	385,674			
	山田とし夫	マルクス主義労働者同盟		4,218	19,589			
	岡久直弘	岡久天皇民主自由党		1,088	6,326			
当	やはら秀男	公明党		120,361	456,233			
当	ぬき山映子	民社党		91,310	383,524			
当	石井一二	自由民主党		87,766	373,339			
	おく茂吉	日本社会党		66,358	313,795			
	大野栄美夫	自由民主党		57,722	257,555			
	こが哲夫	日本共産党		72,307	215,592			
当	中西一郎	自由民主党		166,330	776,416			
当	もとおか昭次	日本社会党		105,045	502,591			
当	かたかみ公人	公明党		131,377	485,588			
	安武ひろ子	日本共産党		126,528	430,547			
	からたに道一	民社党		65,506	263,494			
	里見申一	社会主義労働者党		5,416	24,887			
当	旭堂小南陵	日本社会党		179,879	741,411			
当	石井一二	自由民主党		128,427	599,311			
当	やはら秀男	公明党		119,927	452,874			
	ぬき山映子	民社党		88,978	345,809			
	安武ひろ子	日本共産党		105,539	330,529			
	甲がよしお	日本みどりの党		2,354	10,937			
	下村鉄人	無所属		1,470	7,386			
	岡久直弘	無所属		1,300	6,560			

投票日	当有権者数	投票者数	投票率 (%)			候補者数
			男	女	計	
16 4. 7. 26 (日)	1,114,873	538,180	47.87	48.64	48.27	10
17 7. 7. 23 (日)	1,143,262	397,529	35.35	34.25	34.77	7
補 8.11. 17 (日)	1,135,074	209,444	19.41	17.58	18.45	3
18 10. 7. 12 (日)	1,153,215	647,701	55.77	56.52	56.16	8
19 13. 7. 29 (日)	1,189,574	650,389	54.15	55.15	54.67	8

開		票		結		果		備 考
候 補 者 氏 名		党	派	(市)得票数	(県)得票数			
当	河 本 三 郎	自 由 民 主 党		67,616	437,185			
当	もとおか 昭次	日 本 社 会 党		109,605	436,639			
当	かたかみ 公人	公 明 党		117,637	433,236			
	伊 藤 国 衛	自 由 民 主 党		54,265	229,108			
	大 沢 た つ み	日 本 共 産 党		70,688	207,957			
	永 江 一 仁	民 社 党		64,730	182,000			
	みぞた 弘利	無 所 属		39,285	78,413			
	下 村 鉄 人	無 所 属		1,789	7,280			
	高 橋 秀 夫	無 所 属		1,637	6,721			
	にわの 正敏	教 育 党		1,698	6,628			
当	石 井 一 二	新 進 党		132,815	563,827			
当	鴻池 よしただ	自 由 民 主 党		65,000	379,665			
	永 江 一 仁	民 主 改 革 連 合		72,654	247,513			
	大 沢 た つ み	日 本 共 産 党		74,892	226,178			
	旭 堂 小 南	平 和 ・ 市 民		32,557	107,527			
	向 山 み さ を	新 しい 時 代 を つ くる 党		4,678	21,320			
	清 水 和 一 郎	み どり と い の ち の 市 民 ・ 農 民 連 合		3,761	13,977			
当	あしお 長司	明 日 の 日 本 を ひ ら く 兵 庫 の 会		80,909	399,136			8.10.20執行の衆議 院議員総選挙に河本 三郎氏が立候補した ため
	大 沢 た つ み	日 本 共 産 党		104,011	371,559			
	しみず げんじ	無 所 属		18,798	95,253			
当	もとおか 昭次	民 主 党		236,673	902,338			
当	大 沢 た つ み	日 本 共 産 党		182,982	582,244			
	あしお 長司	自 由 民 主 党		118,020	531,053			
	中 西 裕 三	新 社 会 党		30,034	116,349			
	田 川 豊 秋	自 由 連 合		16,893	58,730			
	平 岡 由 美 子	無 所 属		12,244	52,518			
	木 村 た か し	青 年 自 由 党		8,234	38,825			
	しみず げんじ	無 所 属		10,398	31,907			
当	鴻池 よしただ	自 由 民 主 党		207,828	882,584			
当	つ じ 泰 弘	民 主 党		144,037	530,934			
	平 松 順 子	日 本 共 産 党		110,175	320,824			
	む ろ い 邦 彦	自 由 党		48,577	209,092			
	高 田 愛 子	女 性 党		33,250	136,782			
	上 野 恵 司	新 社 会 党		23,593	69,258			
	田 川 豊 秋	自 由 連 合		18,882	51,688			
	藤 木 祥 平	無 所 属		10,582	42,114			

## 6. 選挙公営に関する調

### (1) 個人演説会の開催回数

(公営施設使用分のみ)

区分 区名	法第161条第1項 第1号の学校及び 公民館		法第161条第1項 第2号の公会堂		法第161条第1項 第3号の市選挙 管理委員会施設		合 計	
	公 費 担 負	候 補 者 担 負	公 費 担 負	候 補 者 担 負	公 費 担 負	候 補 者 担 負	公 費 担 負	候 補 者 担 負
東 灘 区	1	0	1	0	2	0	4	0
灘 区	2	0	0	0	0	0	2	0
中 央 区	2	0	0	0	1	0	3	0
兵 庫 区	2	0	0	0	0	0	2	0
北 区	0	0	0	0	2	0	2	0
長 田 区	3	0	0	0	1	0	4	0
須 磨 区	2	0	0	0	0	0	2	0
垂 水 区	3	0	0	0	0	0	3	0
西 区	0	0	0	0	1	0	1	0
合 計	15	0	1	0	7	0	23	0
※ (注) 公営施設として候補者が用いた延回数の累計である。								
前 回 (H10年)	31	0	0	0	7	0	38	0

## (2) ポスター掲示場設置に関する調

区・支所 出張所別	区 分	投 票 区 数	ポ ス タ ー 掲 示 場 設 置 場 数	1 投 票 区 当 り 設 置 数
東 灘 区	区	38	274	7
灘 区	区	29	204	7
中 央 区	区	30	212	7
兵 庫 区	区	34	236	7
北 区	区	64	463	7
本 区	区	32	236	7
北 神 出 張 所		32	227	7
長 田 区	区	34	238	7
須 磨 区	区	38	272	7
本 区	区	18	127	7
北 須 磨 支 所		20	145	7
垂 水 区	区	40	297	7
西 区	区	48	358	7
本 区	区	33	248	8
西 神 中 央 出 張 所		15	110	7
合 計		355	2,554	7

# 選挙公報

発行者  
兵庫県選挙管理委員会

## 子供たちの未来のために

私たちに政治をやらせてください。



高田愛子

48歳

女性党総務局長  
教育問題対策本部  
副本部長

### 女性党の政策

1. ゴミ、水、エネルギーなどの環境問題を家庭の中から見直し未来の地球環境を私たちの手で守ります。
2. 学ぶこと、教えることの喜びを共に感じられる人間教育を目指します。
3. 住環境を見直し、心豊かなゆとりのある生活空間を築きます。
4. 家計のやりくり感覚で、誰にでもわかりやすい健全な財政の再建に取り組みます。
5. 価値観の平等を基本にして社会保障の権利と義務を見直します。

比例代表は

## 女性党

<http://www.joseito.gr.jp/>



無所属

藤木祥平

(53歳)

小泉内閣を支持します。

政策は、五つの「K」を提言・実行します

その一「K」…高齢化対策に取り組みます

その二「K」…高率少子化傾向に歯止めを

女性の地位向上

育児の負担を軽減化

その三「K」…国際化「英語教育」を推進

小学生・中学生からの

英語表現力をアップ

その四「K」…健康増進運動を全国展開

その五「K」…雇用の促進・安定に注力

政治を庶民感覚・ガラス張りに

改革はスピードをもって実行を

社会が奉仕教育の見本を示そう

友人・隣人との助け合いを実行

政治は、政党の利害、個人的立場(先祖が政治家)によって引き継がれるのではなく、二十一世紀にやり遂げるテーマに、果敢に挑戦しリードする事が、最大の課題といえる。選挙においても、過去のやり方を踏襲するのではなく、有権者との対話・意見の吸収を重視する。あわせて、知名度よりも政策実行・立案問題点解決能力を磨く、真のリーダーを志すため、立候補に踏み切った。

学歴 夙川幼稚園卒園

西宮市立安井小学校卒業

甲陽学院中学校卒業

甲陽学院高等学校卒業

神戸大学 法学部卒業

職歴 住友商事株式会社 社員

大塚製薬株式会社 社員

日興証券株式会社 社員

趣味 水泳・ゴルフ・野球・スキー・ハイキング

写真・カラオケ・歴史書

推薦人

元・経団連事務総長・ホニウニオンパン全業社社長

三好正也

## 【投票日】

# 7月29日(日)

知事選挙も同日に行われます。

## みんなそろって 投票しましょう

投票時間 午前7時～午後8時 (一部地域を除く)

# 選挙公報

発行者  
兵庫県選挙管理委員会

## リストラさせない。平和憲法を守る

すべてのパートに1,200円の時給を **新社会党**

人間らしさの  
とりもどそう

**上野恵司の決意**

改革と一橋改憲一を掲げて登場した小泉内閣。その中心は庶民に負担を押しつけて大企業を有利にする。この国を「競争ができる国」にする。企業減税と消費税増税は折り込み済み。リストラを推進、失業給付は減額し、年金は個人の責任に。これでは庶民は生きていけません。自民党と連立を組む与党はもとより、政権をチエックすべく野党もその機能を失っています。既成の政党に政治改革の希望と期待を託すことはできません。

今こそ、主権者である国民が、政治を変える力を発揮する時です。不況・リストラ、時給切下げ、社会保障の切捨てで、苦しんでいる一人ひとりと同じ目線です。

新社会党  
上野恵司に  
国民の希望  
を託すべく  
なすべく  
新  
鮮な力を発  
揮します。



上野恵司の略歴

**私たちは応援します。**

青木 雄二 中田 作成  
赤松 徳治 嶋海 安  
氏家 都子 西村 省吾  
小西純一郎 西脇 健三  
佐治 孝典 西脇 創一

### 市民運動の中心を担って

●1994年秋 秋田県 秋田県立総合高等学校 教員 教員組合 代表  
●1995年 秋田県 秋田県立総合高等学校 教員 教員組合 代表  
●1996年 秋田県 秋田県立総合高等学校 教員 教員組合 代表  
●1997年 秋田県 秋田県立総合高等学校 教員 教員組合 代表  
●1998年 秋田県 秋田県立総合高等学校 教員 教員組合 代表  
●1999年 秋田県 秋田県立総合高等学校 教員 教員組合 代表  
●2000年 秋田県 秋田県立総合高等学校 教員 教員組合 代表  
●2001年 秋田県 秋田県立総合高等学校 教員 教員組合 代表  
●2002年 秋田県 秋田県立総合高等学校 教員 教員組合 代表  
●2003年 秋田県 秋田県立総合高等学校 教員 教員組合 代表  
●2004年 秋田県 秋田県立総合高等学校 教員 教員組合 代表  
●2005年 秋田県 秋田県立総合高等学校 教員 教員組合 代表  
●2006年 秋田県 秋田県立総合高等学校 教員 教員組合 代表  
●2007年 秋田県 秋田県立総合高等学校 教員 教員組合 代表  
●2008年 秋田県 秋田県立総合高等学校 教員 教員組合 代表  
●2009年 秋田県 秋田県立総合高等学校 教員 教員組合 代表  
●2010年 秋田県 秋田県立総合高等学校 教員 教員組合 代表  
●2011年 秋田県 秋田県立総合高等学校 教員 教員組合 代表  
●2012年 秋田県 秋田県立総合高等学校 教員 教員組合 代表  
●2013年 秋田県 秋田県立総合高等学校 教員 教員組合 代表  
●2014年 秋田県 秋田県立総合高等学校 教員 教員組合 代表  
●2015年 秋田県 秋田県立総合高等学校 教員 教員組合 代表  
●2016年 秋田県 秋田県立総合高等学校 教員 教員組合 代表  
●2017年 秋田県 秋田県立総合高等学校 教員 教員組合 代表  
●2018年 秋田県 秋田県立総合高等学校 教員 教員組合 代表  
●2019年 秋田県 秋田県立総合高等学校 教員 教員組合 代表  
●2020年 秋田県 秋田県立総合高等学校 教員 教員組合 代表  
●2021年 秋田県 秋田県立総合高等学校 教員 教員組合 代表  
●2022年 秋田県 秋田県立総合高等学校 教員 教員組合 代表  
●2023年 秋田県 秋田県立総合高等学校 教員 教員組合 代表  
●2024年 秋田県 秋田県立総合高等学校 教員 教員組合 代表  
●2025年 秋田県 秋田県立総合高等学校 教員 教員組合 代表  
●2026年 秋田県 秋田県立総合高等学校 教員 教員組合 代表  
●2027年 秋田県 秋田県立総合高等学校 教員 教員組合 代表  
●2028年 秋田県 秋田県立総合高等学校 教員 教員組合 代表  
●2029年 秋田県 秋田県立総合高等学校 教員 教員組合 代表  
●2030年 秋田県 秋田県立総合高等学校 教員 教員組合 代表

### 労働者・市民に“痛み”押しつける小泉政治にNO!を

- 不負責任な大銀行に公的資金(税金)の再注入もリストラと税金で大企業を太らせる
- 構造改革でマイナス成長も、失業率は5%を超える(自田日経連会長)一因産や失業をさらに増やす
- (福祉は)給付は薄く、負担は軽くとはいかない、痛みを伴う事象もある一お年寄りや弱い立場の人は生きていけない



うえの けいじ  
**上野恵司**

元衆議院議員  
**岡崎ひろみ**

比例区は新社会党


### 鴻池よしたただの政策

- 憲法改正の是非をめぐり、財政再建、努力する形、野をこころを強めます。
- 戦後を守る政策を巡り、国民の自然環境権を確立します。
- 食糧自給率は40%、食糧消費を減らし、農林水産物の消費を促進します。
- 日本の歴史と伝統を大切にする教育、たくましく、やさしく、つづくる教育を推進します。
- 中小企業は日本経済の基盤、中小企業を支援し、地域産業を守ります。
- 公正、信頼と誇りが持てる憲法の見直しを行います。
- 高齢者の社会参加を促進し、安心して暮らす福祉と社会保障制度を確立します。

### 鴻池よしたただのプロフィール

生年(西暦) 1941年1月8日兵庫県赤松市  
職歴(西暦) 1964年 赤松市長  
1971年 早稲田大学卒業  
1973年 参議院議員(3期) 参議院議員(3期)  
1981年 参議院議員(3期) 参議院議員(3期)  
1989年 参議院議員(3期) 参議院議員(3期)  
1997年 参議院議員(3期) 参議院議員(3期)  
1999年 参議院議員(3期) 参議院議員(3期)  
2001年 参議院議員(3期) 参議院議員(3期)  
2003年 参議院議員(3期) 参議院議員(3期)  
2005年 参議院議員(3期) 参議院議員(3期)  
2007年 参議院議員(3期) 参議院議員(3期)  
2009年 参議院議員(3期) 参議院議員(3期)  
2011年 参議院議員(3期) 参議院議員(3期)  
2013年 参議院議員(3期) 参議院議員(3期)  
2015年 参議院議員(3期) 参議院議員(3期)  
2017年 参議院議員(3期) 参議院議員(3期)  
2019年 参議院議員(3期) 参議院議員(3期)  
2021年 参議院議員(3期) 参議院議員(3期)  
2023年 参議院議員(3期) 参議院議員(3期)  
2025年 参議院議員(3期) 参議院議員(3期)  
2027年 参議院議員(3期) 参議院議員(3期)  
2029年 参議院議員(3期) 参議院議員(3期)  
2031年 参議院議員(3期) 参議院議員(3期)  
2033年 参議院議員(3期) 参議院議員(3期)  
2035年 参議院議員(3期) 参議院議員(3期)  
2037年 参議院議員(3期) 参議院議員(3期)  
2039年 参議院議員(3期) 参議院議員(3期)  
2041年 参議院議員(3期) 参議院議員(3期)  
2043年 参議院議員(3期) 参議院議員(3期)  
2045年 参議院議員(3期) 参議院議員(3期)  
2047年 参議院議員(3期) 参議院議員(3期)  
2049年 参議院議員(3期) 参議院議員(3期)  
2051年 参議院議員(3期) 参議院議員(3期)  
2053年 参議院議員(3期) 参議院議員(3期)  
2055年 参議院議員(3期) 参議院議員(3期)  
2057年 参議院議員(3期) 参議院議員(3期)  
2059年 参議院議員(3期) 参議院議員(3期)  
2061年 参議院議員(3期) 参議院議員(3期)  
2063年 参議院議員(3期) 参議院議員(3期)  
2065年 参議院議員(3期) 参議院議員(3期)  
2067年 参議院議員(3期) 参議院議員(3期)  
2069年 参議院議員(3期) 参議院議員(3期)  
2071年 参議院議員(3期) 参議院議員(3期)  
2073年 参議院議員(3期) 参議院議員(3期)  
2075年 参議院議員(3期) 参議院議員(3期)  
2077年 参議院議員(3期) 参議院議員(3期)  
2079年 参議院議員(3期) 参議院議員(3期)  
2081年 参議院議員(3期) 参議院議員(3期)  
2083年 参議院議員(3期) 参議院議員(3期)  
2085年 参議院議員(3期) 参議院議員(3期)  
2087年 参議院議員(3期) 参議院議員(3期)  
2089年 参議院議員(3期) 参議院議員(3期)  
2091年 参議院議員(3期) 参議院議員(3期)  
2093年 参議院議員(3期) 参議院議員(3期)  
2095年 参議院議員(3期) 参議院議員(3期)  
2097年 参議院議員(3期) 参議院議員(3期)  
2099年 参議院議員(3期) 参議院議員(3期)

# 変わる



こうのいさだ  
**鴻池よしたただ** 自民党

「自民党を変える」「日本を変える」  
その為に鴻池よしたただ君は私に  
とって大切な同志です。  
自由民主党 総裁 小泉純一郎

[www.kounoike-web.com](http://www.kounoike-web.com)

## 【投票日】

# 7月29日(日)

知事選挙も同日に行われます。

投票用紙の色は▷  
知事選挙 (うすい水色)  
参議院選挙区選挙 (うすい黄色)  
参議院比例代表選挙 (白 色)

この選挙公報は、候補者から提出された原稿を写真によってそのまま印刷したものです。



# 選挙公報

発行者 兵庫県選挙管理委員会



**プロフィール**

昭和22年4月10日生まれ  
 尼崎市立大庄北中学校卒業  
 兵庫県立尼崎西高等学校卒業  
 造手学院大学中退  
 (社)尼崎青年会議所第26代理事長  
 政治歴 尼崎市議会議員(1期)  
 兵庫県議会議員(2期)

尼崎水泳協会会長  
 尼崎体育協会会長  
 家族 妻、一男二女、母  
 趣味 ショッピング、野球  
 好きな言葉 「温故知新」「一生懸命」  
 身長178cm 体重80kg  
 日課 10kmのジョギング

## 熱血政治宣言!!



自由党公認  
**むろい 邦彦**  
 くにひこ

◆教育制度の改革  
 歴史を遡ると、ゆとり教育を改める、あるいは教えることがゆとりではない、歴史、文化、伝統を正しく教え、国際社会に十分通用する知識、体力、交渉力、社交性、そして日本人としての誇りを持つ人材を育成する、教育基本法を見直す。

◆社会制度を刷新する  
 既得権益がみついた一部の者が利益を得る選挙社会構造を刷新し、正統な力をもつ正統な選挙が行われ、一党独裁努力した者が解かれる構造に改める。

◆国民にたいした貴重な税金を大切に  
 既得権益、雇用の確保に繋がらない、私企業の救済の為に税金は使わない、必要でない公共事業は取り止め、また、国家的意義のないODA(経済援助)はしない。

◆土下層外交、御用閣僚外交はしない  
 内政1歩は海外のけ、正々堂々と自国の立場、利益を主張する、国民の生命、財産を守るの力を保持し、進んで世界平和と繁栄に貢献する。

◆真摯経済を正統に推進し、迅速に適切な手を打つ  
 民間経済活動を活性化し、中小企業の活性化させる。早期に不良債権処理を行う。規制や行政指導を撤廃し、競争、投資意欲を高めるため大規模な所行する。高齢者や女性が活躍できる職場環境を整備する。官主導でなく政府主導で進める。

◆第1次産業にも光を  
 高度情報化社会の到来により軽視されがちな第1次産業も重視する。外国に依存しすぎる農林水産物の流通を直直し、危機に米は出来るよう食料、資材等の自給率を高める。(また食料の安全性もチェックし価格を見直し、消費者育成に努める。)また食料の安全性もチェックし確保する。

◆弱者にやさしい社会を  
 社会の高齢化に伴って増大する社会保障費に消費税率を上げ、負担の公平化を図る。バリアフリーな街づくりを行い、高齢者、女性が今以上に活躍できる職場環境を整備する。

◆子供を産み、育てるための社会風土を醸成し、支援体制を強化、整備する。

## 日本一新

## 今こそ消費税減税 家計をあたためる政治へ



ひらまつ じゅんじ  
**平松順子**

### 日本共産党

日本共産党を期待します

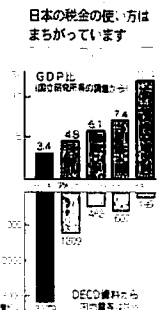
岸本 雄二 佐野 洋  
 ラムニスト元議員 作家

也尻 重義 茂山千之丞  
 原案委員 作家

河内 毅 高山智津子  
 リンクアップ編集 子どもの本研究家

小西 和人 日野 三郎  
 内閣、ワンダー会長 センター代表 民主党元議員

反本 廣子 大沢たつみ  
 建築家 評論家



### 私のお約束

- 消費税を2%に引き下げ、景気をよくします。
- 介護の保険料、利用料を減免し、特別養老老人ホームをおよびます。
- リストアップをおこなえ、サービス残業をなくし、雇用のふやします。
- 公共事業の中間を生活優先にきりかえ、中小企業の仕事をふやします。
- 被災者の生活・住宅再建に個人補償をおこないます。
- どの子もわかる教育、三十人学級を実現します。
- 西日本有数の兵庫の農業を守り、地産産物をたいせつにします。

比例代表は日本共産党とお書きください

ホームページもご覧ください  
<http://www.jpnp.jp>  
<http://www.jpnp.org/~jcms/jp/>

# 【投票日】

# 7月29日(日)

知事選挙も同日に行われます。

## みんなそろって 投票しましょう

投票時間 午前7時～午後8時 (一部地域を除く)

この選挙公報は、候補者から提出された原稿を写真にとってそのまま印刷したものです

# 選挙公報

発行者 兵庫県選挙管理委員会

7月29日 あなたはどんな改革を選びますか

## 医療と福祉の自由連合 (じれん)

国民の目線に立ち政府の無駄遣いを排し、教育を改革します

いまの改革では福祉が切り捨てられ、日本経済は浮上しません

- 自由連合はやりやす**
- 1 医療と福祉に全力投球
  - 2 スポーツ・文化の振興により健康で明るい社会の創造
  - 3 人間復興・教育改革と地球環境を守る
  - 4 「政府の無駄遣い」を排し小さな政府をつくる
  - 5 マンション特別対策の協力推進  
新都市政策の実施
  - 6 消費税増徴に反対し消費の回復が景気回復の原動力となる
  - 7 首相公選制と連邦制(州制)の導入
  - 8 女性の社会進出(男女共生社会)の創造
  - 9 農漁村を活性化する行政の展開
  - 10 参院の増設排除と国政改革の実施
  - 11 中選挙区制の部局化と選挙制度の改正
  - 12 憲法改正の積極的議論の展開
  - 13 地方自治体の財政健全化と地方分権の推進
  - 14 対米通関外交から自立外交への転換で「世界に貢献する日本」の創造
  - 15 ショールームコンバトな防衛政策の推進
  - 16 離島・過疎対策の積極的推進
  - 17 人権の尊重・部落解放基本法の制定

「用豊秋は、既成政党の病んだ政治にメスをいれ、安心して生活できる兵庫県を創ります」

▼医療と福祉に「全力投球」

▼健康で文化的な社会の「創造」

▼消費税を凍結して景気回復を

▼「知・徳・体」のバランスがとれる教育

▼「農・林・漁業」の振興

### プロフィール

- 昭和39年 / 神戸に生まれる
- 平成2年 / 富山医科薬科大学 卒業後、神戸徳洲会病院 勤務
- 平成10年 / 参議院選挙にて兵庫選挙区から自由連合公認で出馬し、5万8千票を獲得する
- 平成11年 / 神戸徳洲会病院救急部長 就任
- 平成12年 / 救急部副部長 就任
- 平成12年 / 衆議院選挙にて兵庫3区(垂水区、須磨区)から自由連合公認で出馬し、9千471票を獲得
- 平成13年 / 救急部部長 就任

健康を守る、社会を変える



自由連合公認  
田川 豊秋

## 兵庫県 選挙区 つじ泰弘

私は、変えたい。きっと変えます。  
兵庫の活力、兵庫の魅力をひきだし、  
心豊かな、兵庫をめざします。



民主党



民主党公認  
つじ 泰弘  
やすひろ  
45歳

**プロフィール**

● 1956年 神戸市灘区に生まれる。● 神戸大学経済学部卒業。● 神戸大学大学院経済学研究科修了。● 神戸大学経済学教授。● 1991年 参議院議員に就任。● 1995年 参議院議員に再選。● 1999年 参議院議員に再選。● 2003年 参議院議員に再選。● 2007年 参議院議員に再選。● 2011年 参議院議員に再選。● 2015年 参議院議員に再選。● 2019年 参議院議員に再選。● 2023年 参議院議員に再選。

**第7の柱 IT革命**

IT革命を、すべての人のための、誰もが利用できるものにする。IT革命を、すべての人のための、誰もが利用できるものにする。IT革命を、すべての人のための、誰もが利用できるものにする。

**第6の柱 財政の構造改革**

財政の構造改革を、すべての人のための、誰もが利用できるものにする。財政の構造改革を、すべての人のための、誰もが利用できるものにする。財政の構造改革を、すべての人のための、誰もが利用できるものにする。

**第5の柱 学校の改革**

学校の改革を、すべての人のための、誰もが利用できるものにする。学校の改革を、すべての人のための、誰もが利用できるものにする。学校の改革を、すべての人のための、誰もが利用できるものにする。

**第4の柱 雇用環境の改革**

雇用環境の改革を、すべての人のための、誰もが利用できるものにする。雇用環境の改革を、すべての人のための、誰もが利用できるものにする。雇用環境の改革を、すべての人のための、誰もが利用できるものにする。

**第3の柱 社会保険の改革**

社会保険の改革を、すべての人のための、誰もが利用できるものにする。社会保険の改革を、すべての人のための、誰もが利用できるものにする。社会保険の改革を、すべての人のための、誰もが利用できるものにする。

**第2の柱 公共事業の改革**

公共事業の改革を、すべての人のための、誰もが利用できるものにする。公共事業の改革を、すべての人のための、誰もが利用できるものにする。公共事業の改革を、すべての人のための、誰もが利用できるものにする。

**第1の柱 分権と改革**

分権と改革を、すべての人のための、誰もが利用できるものにする。分権と改革を、すべての人のための、誰もが利用できるものにする。分権と改革を、すべての人のための、誰もが利用できるものにする。

**比例区は民主党**

## 【投票日】

# 7月29日(日)

知事選挙も同日に行われます。

投票用紙の色は▷

知事選挙 (うすい水色)

参議院選挙区選挙 (うすい黄色)

参議院比例代表選挙 (白 色)

# 参議院比例代表選出議員選挙

任期の始期 平成13年7月29日

任期の満了 平成19年7月28日

候補者数 204人

改選数 48人

## 8. 名簿届出政党等及び名簿登載者の氏名等に関する調

届出番号	届出年月日	政党その他の政治団体の名称	略称	本部の所在地	代表者の氏名
1	平成13年7月12日	日本共産党	共産党	東京都渋谷区千駄ヶ谷4丁目26番7号	志位 和夫
名簿登載者の氏名等					
氏名	性別	生年月日	職業	新現元別	
筆坂 秀世	男	昭和23年2月28日	党政策委員長	現	
笠井 あきら (笠井 亮)	男	昭和27年10月15日	参議院沖縄・ 北方問題特別委員長	現	
吉川 春子	女	昭和15年11月26日	参議院環境委員長	現	
右井 正二	男	昭和20年1月2日	弁護士	新	
井上 さとし (井上 哲士)	男	昭和33年5月5日	党政策委員	新	
紙 智子 (内山 智子)	女	昭和30年1月13日	党中央委員	新	
小林 みえこ (小林 美恵子)	女	昭和33年8月26日	党大阪府女性児童部長	新	
仁比 そうへい (仁比 聡平)	男	昭和38年10月16日	弁護士	新	
松竹 伸幸 (高杉 伸幸)	男	昭和30年2月4日	党政策委員	新	
青池 昌道	男	昭和19年9月13日	党中央委員	新	
井口 まみ (井口 真美)	女	昭和36年4月14日	党川崎北部地区常任委員	新	
池田 真理子 (小島 真理子)	女	昭和29年10月28日	党東京都委員	新	
坂見 奈津子	女	昭和44年7月24日	党熊本県委員	新	
伊藤 悠岳	男	昭和35年3月6日	党埼玉県委員	新	
岩藤 智彦	男	昭和46年2月1日	党国会議員団事務局員	新	

届出 番号	名簿登載者の氏名等				
	氏名	性別	生年月日	職業	新現元別
1	小倉 正行 おくら まさゆき	男	昭和27年10月29日	党国会議員団事務局員	新
	小田 一郎 おだ いちろう	男	昭和37年1月13日	党北海道政策副委員長	新
	加藤 幹夫 かとう みさお	男	昭和38年12月10日	党宮城県青年学生部長	新
	河江 明美 かわえ あけみ	女	昭和40年5月10日	党愛知県女性部副部長	新
	駒井 正男 こま い まさお	男	昭和42年2月4日	党大阪府青年学生部副部長	新
	平 静丸 ひら しずまる	男	昭和23年2月1日	党宗教委員	新
	田村 智子 たむら ともこ	女	昭和40年7月4日	党国会議員団事務局員	新
	中条 正実 ちゅうじょう まさみ	男	昭和45年7月13日	党福岡県青年学生委員	新
	成宮 まり子 (黄瀬 真理子) なるみや まりこ (きせ まりこ)	女	昭和44年9月28日	党京都西地区常任委員	新
	美見 みち子 (美見 巳智子) みみ みちこ (みみ みちこ)	女	昭和32年3月2日	党岡山県委員	新

届出 番号	届出 年月日	政党その他の 政治団体の名称	略称	本部の所在地	代表者の氏名
2	平成13年 7月12日	第二院クラブ だいにんくらぶ	二院クラブ にいにんくらぶ	東京都港区赤坂4丁目5番6号栄屋ビル403	青島 幸男 あおしま ゆきお
	名簿登載者の氏名等				
	氏名	性別	生年月日	職業	新現元別
	青島 幸男 あおしま ゆきお	男	昭和7年7月17日	作家	元
	吉村 成子 (都 成子) よしむら せいこ (みやこ せいこ)	女	昭和29年1月1日	医師	新
福岡 秀広 ふくおか ひでひろ	男	昭和25年6月22日	放送作家	新	
岡部 昌平 おかべ 昌平	男	昭和35年4月11日	編集者	新	

届出番号	名簿登載者の氏名等				
2	氏名	性別	生年月日	職業	新現元別
	畑 滋 <small>いひら しいげ</small>	男	昭和36年1月15日	編集者	新
	鈴木伊豫 <small>すずき いよ</small> (鈴木 克則 <small>すずき かつり</small> )	男	昭和24年11月20日	デザイナー	新
	原 秀介 <small>はら ひすけ</small>	男	昭和27年8月17日	会社員	新
	菊地 正 <small>きくち ただし</small>	男	昭和30年6月22日	会社員	新
	菅野 格 <small>すがの かつら</small>	男	昭和25年10月8日	二院クラブ事務局長	新
	奥 中 惇夫 <small>おく なか じゅん</small>	男	昭和5年9月28日	映画監督	新

届出番号	届出年月日	政党その他の政治団体の名称	略称	本部の所在地	代表者の氏名
3	平成13年7月12日	いしんせいとう 維新 新政党・新風	しんぷう 新風	京都市中京区二条通河原町東入京都書店会館2F	うおたに てつあき 魚谷 哲央
名簿登載者の氏名等					
	氏名	性別	生年月日	職業	新現元別
	小山 翔伸 <small>おやま しょうのぶ</small>	男	昭和30年2月18日	神奈川大学教授	新
	魚谷 哲央 <small>うおたに てつあき</small>	男	昭和23年1月30日	会社役員	新

届出番号	届出年月日	政党その他の政治団体の名称	略称	本部の所在地	代表者の氏名
4	平成13年7月12日	じょせいとう 女性 党	おんなとう 女 党	東京都江戸川区西葛西2丁目18番3号-2F	まちやま けいこ 町山 恵子
名簿登載者の氏名等					
	氏名	性別	生年月日	職業	新現元別
	町山 恵子 <small>まちやま けいこ</small>	女	昭和36年10月2日	嘱託社員	新
	しのはら ふさ子 <small>しのはら ふさこ</small> (篠原 美早子)	女	昭和19年2月20日	嘱託社員	新

届出番号	届出年月日	政党その他の政治団体の名称	略称	本部の所在地	代表者の氏名
5	平成13年7月12日	無所属の会	無の会	東京都千代田区紀尾井町3番1号 紀尾井町パークサイド永谷402号	権名 素夫
名簿登載者の氏名等					
	氏名	性別	生年月日	職業	新現元別
	野屋敷 いとこ (野屋敷 いと子)	女	昭和26年5月13日	団体役員	新

届出番号	届出年月日	政党その他の政治団体の名称	略称	本部の所在地	代表者の氏名
6	平成13年7月12日	保守党	保守	東京都千代田区平河町2丁目7番5号	林 寛子
名簿登載者の氏名等					
	氏名	性別	生年月日	職業	新現元別
	扇 千景 (林 寛子)	女	昭和8年5月10日	国土交通大臣	現
	三 沢 淳	男	昭和27年10月1日	政党役員	新
	あらい 和夫 (荒井 和夫)	男	昭和22年2月3日	経済評論家	新
	滝本 やすゆき (滝本 泰行)	男	昭和21年3月21日	会社経営者	新
	おにざわ けいち 鬼 沢 慶一	男	昭和7年6月16日	芸能ジャーナリスト	新

届出番号	届出年月日	政党その他の政治団体の名称	略称	本部の所在地	代表者の氏名
7	平成13年7月12日	民 主 党	民 主	東京都千代田区永田町1丁目11番1号三宅坂ビル	鳩山 由紀夫
名簿登載者の氏名等					
	氏名	性別	生年月日	職業	新現元別
	あさひ 俊弘 (朝日 俊弘)	男	昭和18年7月26日	参議院議員	現
	いけぐち 修次 (池口 修次)	男	昭和24年11月10日	団体役員	新
	いしかわ 由美子	女	昭和28年10月24日	イベントコーディネーター	新
	いとう もとたか (伊藤 基隆)	男	昭和13年10月25日	参議院議員	現

届出番号	名簿登載者の氏名等				
7	氏名	性別	生年月日	職業	新現元別
	太田 のぶまさ (太田 のぶまさ 述正)	男	昭和24年2月17日	政党役員	新
	大橋 巨泉 (大橋 克巳)	男	昭和9年3月22日	会社社長	新
	片山 みつよ (片山 光代)	女	昭和15年5月10日	税理士	新
	神永 れい子 (神永 礼子)	女	昭和30年2月5日	会社役員	新
	神本 みえ子 (神本 美恵子)	女	昭和23年1月22日	団体役員	新
	幸田 シャーミン (幸田 光代)	女	昭和31年4月8日	環境ジャーナリスト	新
	佐藤 道夫	男	昭和7年10月24日	参議院議員	現
	島影 せい子 (嶋影 せい子)	女	昭和24年2月16日	プロゴルファー	新
	須藤 甚一郎	男	昭和14年1月27日	テレビリポーター	新
	高比良 正司	男	昭和19年2月9日	NPO夢ネット代表	新
	高見 裕一	男	昭和31年2月13日	日本環境財団理事長	新
	竹村 泰子	女	昭和8年12月5日	参議院議員	現
	田原 すみれ (田原 賀子)	女	昭和31年2月26日	自営業	新
	ツルネンマルテイ (弦念 丸皇)	男	昭和15年4月30日	文化評論家	新
	寺山 としお (寺山 智雄)	男	昭和42年8月11日	政党役員	新
	とみなが 照子 (富永 照子)	女	昭和12年1月3日	会社役員	新
	にしこおり 淳 (錦織 淳)	男	昭和20年7月30日	弁護士	新



届出番号	名簿登載者の氏名等				
	氏名	性別	生年月日	職業	新現元別
7	ひぐち 恵子 (樋口 恵子)	女	昭和26年2月6日	市民団体役員	新
	ふじわら 正司 (藤原 正司)	男	昭和21年4月1日	電力総連副会長	新
	まえかわ なお夫	男	昭和13年11月17日	参議院議員	現
	むらき 弥生	女	昭和45年4月3日	会社員	新
	もり 元美代治	男	昭和13年1月12日	著述業	新
	やなぎさわ みつよし (柳沢 光美)	男	昭和23年5月5日	ゼンセン同盟役員	新
	わかばやし ひでき (若林 秀樹)	男	昭和29年4月1日	団体役員	新

届出番号	届出年月日	政党その他の政治団体の名称	略称	本部の所在地	代表者の氏名						
8	平成13年7月12日	新社会党	社会党	東京都中央区八丁堀4丁目3番7号三建ビル6階	やたべ 理 矢田部 理						
						名簿登載者の氏名等					
						氏名	性別	生年月日	職業	新現元別	
						やたべ 理	男	昭和7年2月15日	弁護士	元	
						おかざき ひろみ (岡崎 宏美)	女	昭和26年6月12日	政党役員	新	
こもり たつくに (小森 龍邦)	男	昭和7年7月30日	団体役員	新							

届出番号	届出年月日	政党その他の政治団体の名称	略称	本部の所在地	代表者の氏名						
9	平成13年7月12日	自由連合	自連	東京都千代田区平河町2丁目7番1号塩崎ビル6階	とくだ 虎雄 徳田 虎雄						
						名簿登載者の氏名等					
						氏名	性別	生年月日	職業	新現元別	
						いし井 二二	男	昭和11年7月24日	参議院議員	現	

届出  
番号

## 名簿登載者の氏名等

9	氏名	性別	生年月日	職業	新現元別
	のさか あきゆき 野坂昭如	男	昭和5年10月10日	作家	元
	おだ しずお 和田静夫	男	大正15年10月1日	団体役員	元
	たかはし みちつな 高橋三千綱	男	昭和23年1月5日	作家	新
	うえ くさ よしてる 上草義輝	男	昭和14年6月11日	団体役員	新
	さとう こうぞう (佐藤 耕造)	男	昭和11年2月2日	医師	新
	とがわ 昌子 戸川昌子	女	昭和6年3月26日	作家	新
	えとう 慎一 江藤 慎一	男	昭和12年10月6日	団体役員	新
	はたなか かず (畑中 和)	女	昭和44年1月13日	会社員	新
	つき せい ちよう (鈴木 傑)	男	昭和13年3月10日	落語家	新
	わたなべ えみ (渡辺キスリン絵美)	女	昭和34年8月27日	スポーツタレント	新
	きんじょう ひろし (金城 浩)	男	昭和23年5月21日	医師	新
	さやま さとる (佐山 聡)	男	昭和32年11月27日	格闘家	新
	たかの よしひろ (高野 良裕)	男	昭和23年1月23日	医師	新
	さがら じゅいち (相良 壽一)	男	昭和9年2月16日	会社役員	新
	なかひら まみ (中平 眞實)	女	昭和28年12月26日	小説家	新
	らん (田宮 淑行)	男	昭和30年4月15日	会社役員	新
	まへ ひと かずお 主元 一夫	男	昭和30年4月8日	会社員	新

届出番号	名簿登載者の氏名等				
9	氏名	性別	生年月日	職業	新現元別
	小 <sup>こ</sup> 林 <sup>ばやし</sup> 則 <sup>のり</sup> 子 <sup>こ</sup>	女	昭和20年9月25日	エッセイスト	新
	高 <sup>こう</sup> 信 <sup>しん</sup> 太 <sup>たろう</sup> 郎 <sup>ろう</sup> (高 <sup>たか</sup> 橋 <sup>はし</sup> 信 <sup>のぶ</sup> 夫 <sup>お</sup> )	男	昭和19年9月19日	漫画家	新
	川 <sup>かわ</sup> 島 <sup>しま</sup> み <sup>み</sup> の <sup>の</sup> る <sup>る</sup> (川 <sup>かわ</sup> 島 <sup>しま</sup> 實 <sup>のぶ</sup> )	男	昭和11年2月20日	会社役員	新
	堀 <sup>ほ</sup> 田 <sup>た</sup> 祐 <sup>ゆ</sup> 美 <sup>み</sup> 子 <sup>こ</sup>	女	昭和42年1月10日	プロレスラー	新
	吉 <sup>きち</sup> 川 <sup>かわ</sup> の <sup>の</sup> ぼ <sup>ぼ</sup> る <sup>る</sup> (吉 <sup>きち</sup> 川 <sup>かわ</sup> 隆 <sup>たか</sup> )	男	昭和9年11月29日	NPO法人理事長	新
	佐 <sup>さ</sup> 々 <sup>さ</sup> 木 <sup>き</sup> ふ <sup>ふ</sup> み <sup>み</sup> お <sup>お</sup> (佐 <sup>さ</sup> 々 <sup>さ</sup> 木 <sup>き</sup> 文 <sup>ぶん</sup> 雄 <sup>ゆう</sup> )	男	昭和17年5月23日	会社役員	新
	荒 <sup>あ</sup> 勢 <sup>せ</sup> (荒 <sup>あ</sup> 瀬 <sup>せ</sup> 英 <sup>ひで</sup> 生 <sup>お</sup> )	男	昭和24年6月20日	タレント	新
	田 <sup>た</sup> 中 <sup>なか</sup> よ <sup>よ</sup> し <sup>し</sup> こ <sup>こ</sup> (田 <sup>た</sup> 中 <sup>なか</sup> 良 <sup>りょう</sup> 子 <sup>こ</sup> )	女	昭和24年3月28日	会社員	新
	千 <sup>ち</sup> 葉 <sup>は</sup> マ <sup>ま</sup> リ <sup>り</sup> ア <sup>あ</sup> (千 <sup>ち</sup> 枝 <sup>え</sup> み <sup>みつ</sup> )	女	昭和24年3月31日	歌手	新
	若 <sup>わ</sup> 井 <sup>かい</sup> ほ <sup>ほ</sup> ん <sup>ん</sup> (阿 <sup>あ</sup> 部 <sup>べ</sup> 龍 <sup>りゅう</sup> 彌 <sup>み</sup> )	男	昭和19年9月25日	タレント	新
	梅 <sup>う</sup> 木 <sup>めき</sup> つ <sup>つ</sup> ね <sup>ね</sup> あ <sup>あ</sup> き <sup>き</sup> (梅 <sup>う</sup> 木 <sup>めき</sup> 恒 <sup>つね</sup> 明 <sup>あき</sup> )	男	昭和9年3月24日	団体役員	新
	ドク <sup>どく</sup> ター <sup>た</sup> ・中 <sup>なか</sup> 松 <sup>まつ</sup> (中 <sup>なか</sup> 松 <sup>まつ</sup> 義 <sup>よし</sup> 郎 <sup>ろう</sup> )	男	昭和3年6月26日	団体役員	新
	渡 <sup>わた</sup> 辺 <sup>なべ</sup> 文 <sup>ぶん</sup> 学 <sup>がく</sup>	男	昭和12年7月23日	編集長	新
	秀 <sup>ひで</sup> 島 <sup>しま</sup> い <sup>い</sup> っ <sup>っ</sup> せい <sup>せい</sup> 生 <sup>せい</sup>	男	昭和21年1月1日	会社役員	新
	岸 <sup>し</sup> 野 <sup>の</sup> ま <sup>ま</sup> さ <sup>さ</sup> み <sup>み</sup> (岸 <sup>し</sup> 野 <sup>の</sup> 雅 <sup>まさ</sup> 方 <sup>み</sup> )	男	昭和23年8月23日	団体役員	新
	菅 <sup>すが</sup> 原 <sup>はら</sup> 研 <sup>けん</sup> 治 <sup>じ</sup>	男	昭和42年6月3日	団体役員	新
	山 <sup>やま</sup> 本 <sup>もと</sup> き <sup>き</sup> よ <sup>よ</sup> し <sup>し</sup>	男	昭和17年9月24日	税理士	新

届出番号	名簿登載者の氏名等				
	氏名	性別	生年月日	職業	新現元別
9	杉山 ひでお (杉山 穎男)	男	昭和21年12月5日	雑誌発行人	新
	山下 のり子 (山下 の憲子)	女	昭和14年4月5日	エッセイスト	新
	藤林 紫陽 (永山 永子)	女	昭和24年7月1日	書画作家	新
	井上 むつき (井上 睦己)	男	昭和40年11月13日	団体役員	新
	中田 三四郎	男	昭和20年8月10日	会社役員	新
	もちだ 哲也 (持田 哲也)	男	昭和37年1月18日	自営業	新
	東 良平	男	昭和23年6月25日	ビルメンテナンス業運営	新
	加藤 しょうき (加藤 秀棋)	男	昭和37年12月3日	ジャーナリスト	新
	羽柴 誠三秀吉 (三上 誠三)	男	昭和24年10月11日	会社役員	新
	中島 ゆういち (中島 猷一)	男	昭和20年10月25日	会社役員	新
	大久保 カオル (大久保 薫)	男	昭和37年1月16日	空手道場師範	新
加藤 げん元	男	昭和7年9月8日	大学教授	新	

届出番号	届出年月日	政党その他の政治団体の名称	略称	本部の所在地	代表者の氏名						
10	平成13年 7月12日	公明党	公明	東京都新宿区南元町17番地	神崎 武法						
						名簿登載者の氏名等					
						氏名	性別	生年月日	職業	新現元別	
		渡辺 たかお (渡辺 孝男)	男	昭和25年2月1日	政党役員	現					
		加藤 しゅういち (加藤 修一)	男	昭和22年9月28日	政党役員	現					

届出 番号	名簿登載者の氏名等				
10	氏名	性別	生年月日	職業	新現元別
	うおずみ ゆういちろう 魚住 裕一郎	男	昭和27年8月1日	弁護士	現
	とおやま きよひこ 遠山 清彦	男	昭和44年6月5日	政党役員	新
	くさかわ しゅうざう 草川 昭三	男	昭和3年8月16日	政党役員	新
	やまもと かなえ (山本 香苗)	女	昭和46年5月14日	政党役員	新
	ふくもと じゅんいち (福本 潤一)	男	昭和24年3月23日	政党役員	現
	こば けんたろう (木庭 健太郎)	男	昭和27年6月25日	政党役員	現
	なかやま とも子 (中山 朋子)	女	昭和9年8月25日	ヴァイオリニスト	新
	ひらた みちのり (岡本 道則)	男	昭和26年1月17日	彫刻家	新
	いと 日出夫 伊藤 日出夫	男	昭和7年5月27日	ギタリスト	新
	おおくら ゆみ (大蔵 由美)	女	昭和33年10月22日	放送作家	新
	こばやし れいこ (小林 玲子)	女	昭和42年1月27日	弁護士	新
	なかがわ きょう子 中川 京子	女	昭和22年7月1日	保健婦	新
	いしわた ゆみ子 石渡 由美子	女	昭和22年4月23日	税理士	新
	えとう せいじん 江藤 誠仁	男	昭和20年3月21日	作曲家	新
	ときわづ やえん (石原 高章) 常盤津八重太夫	男	昭和16年5月24日	邦楽演奏家	新

届出番号	届出年月日	政党その他の政治団体の名称	略称	本部の所在地	代表者の氏名
11	平成13年7月12日	自由民主党	自民党	東京都千代田区永田町1丁目11番23号	小泉 純一郎
名簿登載者の氏名等					
氏名	性別	生年月日	職業	新現元別	
有村 はるこ (有村 治子)	女	昭和45年9月21日	桜美林大学兼任講師	新	
いわい 国 臣 (岩井 國臣)	男	昭和13年2月5日	比例区支部長	現	
うおずみ ひろひで (魚住 汎英)	男	昭和15年2月11日	会社役員	現	
おおに た 厚 大仁田 厚	男	昭和32年10月25日	プロレスラー	新	
おつじ 秀久 (尾辻 秀久)	男	昭和15年10月2日	日本遺族会副会長	現	
おの 清子 小野 清子	女	昭和11年2月4日	団体役員	元	
かまもと 邦茂 (釜本 邦茂)	男	昭和19年4月15日	比例区支部長	現	
こいずみ あきお (小泉 顕雄)	男	昭和26年7月27日	浄土宗教伝寺住職	新	
こうそ 憲治 (高祖 憲治)	男	昭和22年5月1日	比例区支部長	新	
こんとう たけし (近藤 剛)	男	昭和16年10月30日	団体役員	新	
さくらい しん (桜井 新)	男	昭和8年4月8日	団体役員	新	
さとう ただし (佐藤 忠志)	男	昭和26年5月4日	拓殖大学客員教授	新	
さんとう あき子 山東 昭子	女	昭和17年5月11日	学校法人杉並学院理事長	元	
しみず かよこ (清水 嘉与子)	女	昭和10年11月9日	比例区支部長	現	
すえひろ まきこ (末廣 眞樹子)	女	昭和19年10月3日	比例区支部長	現	
たけ 見 敬三 武見 敬三	男	昭和26年11月5日	東海大学教授	現	
だんもと 幸男 (段本 幸男)	男	昭和19年12月12日	団体役員	新	

届出番号	名簿登載者の氏名等				
11	氏名	性別	生年月日	職業	新現元別
	中島 ひろお (中島 啓雄)	男	昭和12年12月25日	比例区支部長	現
	中原 そう (中原 爽)	男	昭和11年1月26日	日本歯科大学教授	現
	橋本 聖子 (石崎 聖子)	女	昭和39年10月5日	会社役員	現
	福島 けいしろう (福島 啓史郎)	男	昭和21年3月31日	比例区支部長	新
	藤井 もとゆき (藤井 基之)	男	昭和22年3月16日	日本薬剤師連盟副会長	新
	藤野 きみたか (藤野 公孝)	男	昭和23年5月29日	比例区支部長	新
	ますぞえ 要一 (舩添 要一)	男	昭和23年11月29日	国際政治学者	新
	水島 ゆたか (水島 裕)	男	昭和8年9月22日	文部科学大臣政務官	現
	森元 つねお (森元 恒雄)	男	昭和22年6月17日	大学講師	新
	よだ 智治 (依田 智治)	男	昭和7年3月31日	政党役員	現

届出番号	届出年月日	政党その他の政治団体の名称	略称	本部の所在地	代表者の氏名
12	平成13年7月12日	社会民主党	社民党	東京都千代田区永田町1丁目8番1号	とじい なかに 土井 多賀子
名簿登載者の氏名等					
氏名	性別	生年月日	職業	新現元別	
オータ 昌秀 (大田 昌秀)	男	大正14年6月12日	研究所主宰	新	
たじま 陽子	女	昭和16年4月6日	大学教授	新	
でん 英夫	男	大正12年6月9日	参議院議員	現	
しみず すみこ (清水 澄子)	女	昭和3年3月1日	参議院議員	現	
谷本 たかし (谷本 魏)	男	昭和3年9月10日	参議院議員	現	

届出番号	名簿登載者の氏名等				
12	氏名	性別	生年月日	職業	新現元別
	船橋 くに子 (船橋 邦子)	女	昭和19年7月18日	政党役員	新
	艾市 征治	男	昭和19年7月18日	団体役員	新
	ふじわら 勝彦 (藤原 勝彦)	男	昭和21年6月24日	大学助教授	新
	戸田 二郎	男	昭和26年1月19日	印刷製版業	新
	大島 よしのり (大島 義典)	男	昭和39年3月14日	団体役員	新

届出番号	届出年月日	政党その他の政治団体の名称	略称	本部の所在地	代表者の氏名
13	平成13年7月12日	自由党	自由	東京都港区赤坂2丁目2番12号	小沢 一郎
名簿登載者の氏名等					
	氏名	性別	生年月日	職業	新現元別
	田村 秀昭	男	昭和7年9月21日	参議院議員	現
	戸田 くにじ (戸田 邦司)	男	昭和9年11月18日	参議院議員	現
	あそ 重樹 (阿曾 重樹)	男	昭和25年4月3日	会社役員	新
	荒木 詩郎	男	昭和29年6月3日	政党職員	新
	井脇 ノブ子	女	昭和21年2月11日	学校法人理事長	新
	大江 やすひろ (大江 康弘)	男	昭和28年12月4日	政党役員	新
	岡村 みつよし (岡村 光芳)	男	昭和21年9月25日	大学講師	新
	きもと 由孝 (木本 由孝)	男	昭和18年9月10日	政党役員	新
	こが たかあき (古賀 敬章)	男	昭和28年4月25日	政党役員	新
	しみず のぶつぐ (清水 信次)	男	大正15年4月18日	会社役員	新



届出番号	名簿登載者の氏名等				
	氏名	性別	生年月日	職業	新現元別
13	しもむら 高 <sup>なか</sup> 明 <sup>あき</sup> 下村高明	男	昭和29年2月8日	政党職員	新
	すがわら としあき (菅原 敏秋)	男	昭和23年5月4日	政党役員	新
	にしおみ 武 <sup>たけ</sup> 夫 <sup>おと</sup>	男	昭和11年2月12日	政党役員	新
	ひろの ただし (廣野 允士)	男	昭和18年1月1日	政党役員	新
	むらた なおじ (村田 直治)	男	昭和18年10月9日	宗教法人役員	新
	むらもと りえ子 (村本 理恵子)	女	昭和30年4月27日	会社役員	新
	やまもと ようこ (山本 洋子)	女	昭和20年9月15日	会社役員	新

届出番号	届出年月日	政党その他の政治団体の名称	略称	本部の所在地	代表者の氏名	
14	平成13年7月12日	新党・自由と希望	希望	東京都千代田区平河町2丁目7番5号砂防会館3F	しらかわ かつひこ 白川 勝彦	
	名簿登載者の氏名等					
	氏名	性別	生年月日	職業	新現元別	
	しらかわ かつひこ 白川 勝彦	男	昭和20年6月22日	弁護士	新	
	あんどう 尚 <sup>お</sup> 美 <sup>み</sup>	女	昭和34年7月16日	建設コンサルタント	新	
	うすき けいこ (臼杵 敬子)	女	昭和23年3月3日	ジャーナリスト	新	
	こまたま かがり	女	昭和36年10月11日	音楽家	新	
	こもり ていじ (小森 禎司)	男	昭和13年1月15日	大学教授	新	
	しやうの ひさし (庄野 寿)	男	昭和24年4月21日	大学助教授	新	
	たなか りょうた 田中 良太	男	昭和17年10月13日	ジャーナリスト	新	
ふくなが 恵 <sup>けい</sup> 治 <sup>じ</sup>	男	昭和34年2月23日	写真家	新		

届出 番号	名簿登載者の氏名等				
	氏名	性別	生年月日	職業	新現元別
14	宮崎 肇 <small>みやざき まなぶ</small>	男	昭和20年10月25日	作家	新
	村田 さとし <small>むらた さとし (村田 敏)</small>	男	昭和26年4月21日	弁護士	新

## 9. 名簿登載者数及び当選者数に関する調

( ) は女性の内数

党 派 別	名 簿 登 載 者 数				当 選 者 数			
	新	前	元	計	新	前	元	計
日 本 共 産 党	22 (9)	3 (1)		25 (10)	2 (1)	2 (1)		4 (2)
第 二 院 ク ラ ブ	9 (1)		1	10 (1)				
維 新 政 党 ・ 新 風	2			2				
女 性 党	2 (2)			2 (2)				
無 所 属 の 会	1 (1)			1 (1)				
保 守 党	4	1 (1)		5 (1)		1 (1)		1 (1)
民 主 党	23 (10)	5 (1)		28 (11)	5 (1)	3		8 (1)
新 社 会 党	2 (1)		1	3 (1)				
自 由 連 合	44 (10)	1	2	47 (10)				
公 明 党	12 (6)	5		17 (6)	3 (1)	5		8 (1)
自 由 民 主 党	13 (1)	12 (3)	2 (2)	27 (6)	11 (1)	7 (2)	2 (2)	20 (5)
社 会 民 主 党	7 (2)	3 (1)		10 (3)	3 (1)			3 (1)
自 由 党	15 (3)	2		17 (3)	3	1		4
新 党 ・ 自 由 と 希 望	10 (3)			10 (3)				
計	166 (49)	32 (7)	6 (2)	204 (58)	27 (5)	19 (4)	2 (2)	48 (11)

## 10. 投票に関する調

### (1) 区別投票者数及び投票率

区分	当日有権者数			投票者数			投票率 (%)		
	男	女	計	男	女	計	男	女	計
東 灘 区	73,201	81,318	154,519	40,406	45,182	85,588	55.20	55.56	55.39
(うち在外分)	(89)	(70)	(159)	(26)	(25)	(51)	(29.21)	(35.71)	(32.08)
灘 区	45,610	52,448	98,058	25,108	29,340	54,448	55.05	55.94	55.53
(うち在外分)	(46)	(42)	(88)	(12)	(10)	(22)	(26.09)	(23.81)	(25.00)
中 央 区	40,277	45,868	86,145	19,450	23,599	43,049	48.29	51.45	49.97
(うち在外分)	(37)	(36)	(73)	(16)	(22)	(38)	(43.24)	(61.11)	(52.05)
兵 庫 区	43,506	47,331	90,837	21,850	25,481	47,331	50.22	53.84	52.11
(うち在外分)	(28)	(21)	(49)	(14)	(8)	(22)	(50.00)	(38.10)	(44.90)
北 区	83,457	93,436	176,893	47,058	52,587	99,645	56.39	56.28	56.33
(うち在外分)	(41)	(33)	(74)	(12)	(9)	(21)	(29.27)	(27.27)	(28.38)
長 田 区	40,049	44,530	84,579	20,991	24,953	45,944	52.41	56.04	54.32
(うち在外分)	(16)	(16)	(32)	(4)	(3)	(7)	(25.00)	(18.75)	(21.88)
須 磨 区	64,437	73,566	138,003	36,329	41,637	77,966	56.38	56.60	56.50
(うち在外分)	(52)	(42)	(94)	(8)	(9)	(17)	(15.38)	(21.43)	(18.09)
垂 水 区	87,076	96,801	183,877	47,820	53,865	101,685	54.92	55.65	55.30
(うち在外分)	(62)	(59)	(121)	(14)	(12)	(26)	(22.58)	(20.34)	(21.49)
西 区	85,596	91,844	177,440	45,794	49,170	94,964	53.50	53.54	53.52
(うち在外分)	(51)	(36)	(87)	(17)	(16)	(33)	(33.33)	(44.44)	(37.93)
神 戸 市 計	563,209	627,142	1,190,351	304,806	345,814	650,620	54.12	55.14	54.66
(うち在外分)	(422)	(355)	(777)	(123)	(114)	(237)	(29.15)	(32.11)	(30.50)

## (2) 不在者投票に関する調

## ① 事由別不在者投票者数

区分 区名	法第49条第1項					同条第2項	同条第3項	合計
	第1号	第2号	第3号	第4号	第5号			
東灘区	2,520	5,250	721	—	220	54	2	8,767
灘区	2,143	2,800	876	—	119	35	0	5,973
中央区	1,597	2,319	561	—	70	22	1	4,570
兵庫区	1,796	2,972	956	—	43	35	0	5,802
北区	3,575	8,145	1,430	—	103	49	2	13,304
長田区	1,974	2,672	847	—	71	42	0	5,606
須磨区	3,548	5,999	952	—	116	48	1	10,664
垂水区	4,309	6,966	1,280	—	67	72	2	12,696
西区	4,442	6,331	2,023	—	69	49	0	12,914
合計	25,904	43,454	9,646	—	878	406	8	80,296

## ② 不在者投票管理者別不在者投票者数

区分 区名	選挙人の市の員 属す町管に 区選長とな したの	選挙人が居 所在する区 の市選長に の村員とな した	船長に 対した もの	病院老人の 長、ホーム ホ長、国 保養、援 施設又 保護の長 した	監獄の用 長、代に 監獄者 した	少年院の 又補長に の長した もの	婦院の 導に 対した もの	合計
東灘区	8,049	142	2	520	0	0	0	8,713
灘区	5,124	89	1	723	1	0	0	5,938
中央区	4,027	64	1	452	4	0	0	4,548
兵庫区	4,972	41	0	754	0	0	0	5,767
北区	11,931	134	2	1,185	3	0	0	13,255
長田区	5,002	40	0	521	1	0	0	5,564
須磨区	9,822	69	1	723	1	0	0	10,616
垂水区	11,642	111	2	869	0	0	0	12,624
西区	11,323	69	0	1,471	1	1	1	12,865
合計	71,892	759	9	7,218	11	1	1	79,890

(注) 郵便による不在者投票の数(406)は含まれていない。

(3) 各種投票に関する調

区分 区名	仮投票	点字投票	代理投票
東灘区	—	8	111
灘区	—	26	91
中央区	—	13	149
兵庫区	—	32	216
北区	—	21	92
長田区	—	24	168
須磨区	—	25	109
垂水区	—	38	183
西区	—	15	123
合計	—	202	1,242

## 11. 開票に関する調

### (1) 開票区別得票数に関する調

党派名	開票区別				
	東灘区	灘 区	中央区	兵庫区	北 区
日 本 共 産 党	8,845.742	6,155.237	5,157.796	6,037.139	9,912.269
第 二 院 ク ラ ブ	1,101	602	514	513	1,124
維 新 政 党 ・ 新 風	127	73	58	54	96
女 性 党	928	584	485	473	1,059
無 所 属 の 会	257	131	115	92	259
保 守 党	2,964	1,851	1,413	1,319	2,784
民 主 党	14,076.690	7,852.910	5,497.374	5,210.776	16,100.482
新 社 会 党	1,746.025	2,221.750	1,304.142	927.600	1,972.615
自 由 連 合	1,968.078	1,261.380	1,072.092	1,402.099	1,953.788
公 明 党	11,607.267	8,784.556	7,729.133	11,689.040	18,561.515
自 由 民 主 党	26,009.619	15,410.400	12,436.418	12,572.122	28,632.995
社 会 民 主 党	6,450.675	3,537.446	2,411.727	2,287.147	6,958.236
自 由 党	6,858.434	3,728.126	2,990.045	2,697.164	6,675.693
新 党 ・ 自 由 と 希 望	669.451	462.178	420.257	274.900	682.390
(A) 得 票 総 数	83,608.981	52,654.983	41,603.984	45,548.987	96,771.983
(B) 按分の際、切り捨てた票数	0.019	0.017	0.016	0.013	0.017
(C) 何れの政党等・名簿登載者にも属さない票数	0	0	0	0	0
(D) 無 効 投 票 数	1,901	1,787	1,429	1,774	2,870
(E) 投 票 総 数 (A+B+C+D)	85,510	54,442	43,033	47,323	99,642
(F) 持 帰 り ・ そ の 他	78	6	16	8	3
(G) 投 票 者 総 数 (E) + (F)	85,588	54,448	43,049	47,331	99,645
開 票 終 了 時 刻	1:03	2:21	0:23	1:39	1:38

長田区	須磨区	垂水区	西 区	神戸市計	兵庫県計	全国合計
6,659.489	8,569.287	9,830.299	8,940.227	70,107.485	209,578.419	4,329,210.329
410	968.020	1,221	1,273	7,726.020	24,713.010	669,872.559
31	85	105	97	726	2,335	59,385
414	809	1,018	1,146	6,916	26,413.675	469,692.093
111	214	253	250	1,682	6,020	157,204
1,077	2,396	3,106	3,407	20,317	69,821.380	1,275,002.284
5,505.030	12,389.378	16,474.127	17,110.189	100,216.956	384,290.819	8,990,524.015
845	3,443	3,123.518	1,913.759	17,497.409	41,324.201	377,013.814
1,103.270	1,765.593	2,756.943	1,936.806	15,220.049	45,883.709	780,389.005
11,035.221	13,106.789	18,368.808	14,934.002	115,816.331	424,387.173	8,187,804.949
11,914.603	20,943.181	28,378.891	26,570.188	182,868.417	767,453.876	21,114,727.630
2,330.745	5,401.708	6,846.153	7,352.416	43,576.253	164,257.239	3,628,635.184
2,513.761	5,335.724	6,792.620	6,566.145	44,157.712	171,055.207	4,227,148.996
221.866	463.300	581.623	600.246	4,376.211	14,942.419	474,885.229
44,171.985	75,889.980	98,855.982	92,096.978	631,203.843	2,352,476.127	54,741,495.087
0.015	0.020	0.018	0.022	} 0.157	19.873	1,953.913
0	0	0	0			
1,767	2,052	2,828	2,862	19,270	103,122	2,407,931
45,939	77,942	101,684	94,959	650,474	2,455,618	57,151,380
5	24	1	5	146	272	6,739
45,944	77,966	101,685	94,964	650,620	2,455,890	57,158,119
2:48	2:59	4:04	3:54	4:04	5:55	



## (2) 開票区別候補者別得票数に関する調

届出番号	政党等の名称・登載者の氏名等	東灘区	灘区	中央区	兵庫区	北区	長田区
1	日本共産党	8,845.742	6,155.237	5,157.796	6,037.139	9,912.269	6,659.489
	政党等の得票総数	8,270	5,723	4,755	5,620	9,303	6,245
	名簿登載者の得票総数	575.742	432.237	402.796	417.139	609.269	414.489
	1 筆坂 秀世	122	62	68	57	115	59
	2 笠井 あきら	49	39	37	47	58	35
	3 吉川 春子	52	40.184	40	40	50	47
	4 石井 正二	53.996	37.934	35.389	52.108	57.158	57.941
	5 井上 さとし	59	65.820	64.753	61.681	64	66
	6 紙 智子	26	13	5	10	22	11
	7 小林 みえこ	29.191	46	45	29.076	38.644	31.333
	8 仁比 そうへい	4	3	7	0	3	2
	9 松竹 伸幸	85	56	31	37	70	30
	10 青池 昌道	1	2	1	0	2	0
	11 井口 まみ	20	10	16	22	27	21
	12 池田 真理子	11	10	6	10	27	10
	13 板見 奈津子	1	0	1	3	3	1
	14 伊藤 岳	3	2,040	4	1	3,104	3,169
	15 岩藤 智彦	1	2	1	0	0	1
	16 小倉 正行	5	1	3	1	4	0
	17 小田 一郎	16	6	11	10	14	9
	18 加藤 幹夫	1	2	3	1,090	3	1,200
	19 河江 明美	0	0	1	0	0	2
	20 駒井 正男	0	2	0	1	0	0
	21 平 静丸	3	4	1	3	6	1
	22 田村 智子	7,555	7,259	6,654	12,184	16,363	11,846
	23 中条 正実	0	2	0	1	1	0
	24 成宮 まり子	0	4	4	1	1	1
	25 美見 みち子	26	15	11	17	24	13
2	第二院クラブ	1,101	602	514	513	1,124	410
	政党等の得票総数	633	325	279	271	647	213
	名簿登載者の得票総数	468	277	235	242	477	197
	1 青島 幸男	456	269	229	239	469	189
	2 吉村 成子	3	4	4	0	3	3
	3 福岡 秀広	1	1	1	0	0	0
	4 岡部 昌平	2	0	1	0	0	1
	5 畑 滋	1	2	0	2	3	0
	6 鈴木 伊豫	1	0	0	0	1	2
	7 原 秀介	1	0	0	0	0	0
	8 菊池 正	2	1	0	0	0	0
	9 菅野 格	0	0	0	1	1	0
	10 奥中 惇夫	1	0	0	0	0	2

須磨区	垂水区	西 区	神戸市計	兵庫県計	全国計	当落
8,569.287	9,830.299	8,940.227	70,107.485	209,578.419	4,329,210.329	
8,039	9,144	8,315	65,414	196,540	4,065,047	
530.287	686.299	625.227	4,693.485	13,038.419	264,163.329	
88	114	127	812	2,265	40,193	当
52	47	46	410	1,023	18,235	
49.264	75	58	451.448	1,256.411	26,008.959	当
51.866	73.289	47.333	467.014	1,075.561	20,211.039	
70.985	91.902	95.945	640.086	1,893.887	32,107.338	当
25	27	37	176	535	56,999.756	当
30.094	44.246	43.500	337.084	988.438	20,868.420	
2	3	5	29	110	7,485	
57	57	49	472	1,054	2,479	
2	2	4	14	30	522	
21	29	25	191	598.800	6,746.857	
9	20	11	114	378	3,782.470	
3	3	1	16	47	723	
3.060	2.022	3.119	24.514	63.397	1,569.073	
0	0	4	9	26	405	
2	3	2	21	79	1,482	
15	23	12	116	331	4,279	
2	0	2.064	15.354	38.791	1,905.837	
2	0	1	6	31	758	
4	1	3	11	47	745	
3	1	0	22	81	1,094	
17.018	31.840	14.266	124.985	363.134	4,093.047	
0	3	2	9	40	818.014	
4	9	6	30	109	2,008.519	
17	26	26	175	574	8,644	
968.020	1,221	1,273	7,726.020	24,713.010	669,872.559	
545	696	747	4,356	13,758	374,207	
423.020	525	526	3,370.020	10,955.010	295,665.559	
414	512	516	3,293	10,545.990	284,745.692	
4.020	1	3	25.020	68.020	1,960.488	
0	0	1	4	35	2,015	
1	3	0	8	134	621	
1	2	2	13	38	930	
0	0	0	4	59	2,874.585	
2	0	0	3	10	881	
0	5	0	8	19	560.794	
0	1	3	6	19	433	
1	1	1	6	27	644	

届出番号	政党等の名称・登載者の氏名等	東灘区	灘区	中央区	兵庫区	北区	長田区
3	維新政党・新風	127	73	58	54	96	31
	政党等の得票総数	102	60	40	45	65	22
	名簿登載者の得票総数	25	13	18	9	31	9
	1 小山 和伸	20	10	16	9	26	6
	2 魚谷 哲央	5	3	2	0	5	3
4	女性党	928	584	485	473	1,059	414
	政党等の得票総数	759	456	375	371	833	326
	名簿登載者の得票総数	169	128	110	102	226	88
	1 町山 恵子	125	78	72	69	138	55
	2 しのはら ふさ子	44	50	38	33	88	33
5	無所属の会	257	131	115	92	259	111
	政党等の得票総数	187	98	91	64	203	88
	名簿登載者の得票総数	70	33	24	28	56	23
	1 野屋敷 いとこ	70	33	24	28	56	23
6	保守党	2,964	1,851	1,413	1,319	2,784	1,077
	政党等の得票総数	1,138	724	525	535	1,224	448
	名簿登載者の得票総数	1,826	1,127	888	784	1,560	629
	1 扇 千景	1,768	1,101	867	767	1,511	614
	2 三沢 淳	18	10	7	9	18	4
	3 あらい 和夫	9	4	0	5	7	5
	4 滝本 やすゆき	12	5	6	0	6	1
	5 鬼沢 慶一	19	7	8	3	18	5
7	民主党	14,076.690	7,852.910	5,497.374	5,210.776	16,100.482	5,505.030
	政党等の得票総数	9,919	5,446	3,959	3,564	10,909	3,817
	名簿登載者の得票総数	4,157.690	2,406.910	1,538.374	1,646.776	5,191.482	1,688.030
	1 あさひ 俊弘	163	128	112	111	450	202
	2 いけぐち 修次	70	47	31	20	86	36
	3 石川 由美子	29	18	20	19	37	24
	4 伊藤 もとたか	67	46.920	43	82	171.790	69.718
	5 太田 のぶまさ	29.226	16.166	7.034	7	23	9.159
	6 大橋 巨泉	825	471	336	307	765	242
	7 片山 みつよ	65	90	14	16	47	12
	8 神永 れい子	8	6	3	5	8	9
	9 神本 みえ子	296	159	104	113	465	236
	10 幸田 シャーミン	338	145	119	79	241	59
	11 佐藤 道夫	260.537	132.891	86.796	59	217	36
	12 鳥影 せい子	0	5	1	2	10	0
	13 須藤 甚一郎	12	3	5	4	12	2
	14 高比良 正司	11	5	2	0	12	2
	15 高見 裕一	764	496	289	383	1,008	331
	16 竹村 泰子	40	14	13	6	21	2
	17 田原 すみれ	10	6	2	2	17	2
	18 ツルネン マルテイ	135	64	64	30	78	33

須磨区	垂水区	西 区	神戸市計	兵庫県計	全国計	当落
85	105	97	726	2,335	59,385	
69	89	72	564	1,725	44,307	
16	16	25	162	610	15,078	
14	12	18	131	461	12,136	
2	4	7	31	149	2,942	
809	1,018	1,146	6,916	26,413.675	469,692.093	
652	815	891	5,478	21,508	381,752	
157	203	255	1,438	4,905.675	87,940.093	
98	129	146	910	3,017.675	45,183.093	
59	74	109	528	1,888	42,757	
214	253	250	1,682	6,020	157,204	
162	194	189	1,276	4,723	133,762	
52	59	61	406	1,297	23,442	
52	59	61	406	1,297	23,442	
2,396	3,106	3,407	20,317	69,821.380	1,275,002.284	
961	1,215	1,505	8,275	31,836	609,382	
1,435	1,891	1,902	12,042	37,985.380	665,620.284	
1,400	1,847	1,859	11,734	36,795	610,212	当
15	18	16	115	474.380	34,292.570	
7	7	16	60	282	7,840.714	
2	3	1	36	107	3,330	
11	16	10	97	327	9,945	
12,389.378	16,474.127	17,110.189	100,216.956	384,290.819	8,990,524.015	
8,634	11,684	11,918	69,850	261,019	6,082,694	
3,755.378	4,790.127	5,192.189	30,366.956	123,271.819	2,907,830.015	
267	340	406	2,179	9,735	216,911	当
60	100	94	544	2,681	230,255	当
37	52	50	286	968	20,497.886	
146.880	350.943	176.761	1,155.012	4,380.823	195,238.043	当
31,985	32,640	28	184.210	666.085	23,309.900	
642	807	857	5,252	16,722	412,087	当
25	44	39	352	845	16,717.643	
14	11	10	74	277	5,337.149	
313	370	523	2,579	16,794.957	173,705.616	当
202	287	309	1,779	5,669	138,858.353	
202.845	275.717	205.685	1,476.471	4,414.155	184,476.635	当
7,035	12	8	45,035	170.035	9,887.042	
9	14	11	72	233	6,734	
9	12	16	69	201	11,175.858	
568	720	705	5,264	10,762	151,563.276	
28	49	24	197	564	75,708	
10	12	10	71	240	4,614.506	
80	110	95	689	2,199	159,653	

届出番号	政党等の名称・登載者の氏名等	東灘区	灘区	中央区	兵庫区	北区	長田区
	19 寺山 としお	21	14	4	3	11	2
	20 とみなが 照子	6	5	3	3	4	6
	21 にしこおり 淳	47	23	15	10	51	12
	22 ひぐち 恵子	48	25	27	15	49	19
	23 ふじわら 正司	463.360	262.727	118.902	208.363	867.435	166.153
	24 前川 忠夫	60	36	19	25	99	29
	25 村木 弥生	12	9	2	2	14	0
	26 森元 美代治	20.567	4.206	6.642	8.413	11.257	0
	27 柳沢 みつよし	182	79	35	47	162	55
	28 若林 ひでき	175	96	56	80	254	92
8 新社会党	1,746.025	2,221.750	1,304.142	927.600	1,972.615	845	
	政党等の得票総数	770	922	498	405	916	408
	名簿登載者の得票総数	976.025	1,299.750	806.142	522.600	1,056.615	437
	1 矢田部 理	32	22	20	25	45	19
	2 岡崎 ひろみ	915	1,253	774	469	975	399
	3 小森 たつくに	29.025	24.750	12.142	28.600	36.615	19
9 自由連合	1,968.078	1,261.380	1,072.092	1,402.099	1,953.788	1,103.270	
	政党等の得票総数	795	497	364	493	900	472
	名簿登載者の得票総数	1,173.078	764.380	708.092	909.099	1,053.788	631.270
	1 石井 一二	488.003	368.065	397.610	605.891	551.841	395.058
	2 野坂 昭如	157	118	85	58	95	46
	3 和田 静夫	8	7	0	2	6	3
	4 高橋 三千綱	12.923	11	8	7	8	3
	5 上草 義輝	2	2	1	0	3	2
	6 佐藤 こうぞう	13.127	5.033	3.027	9	7	6
	7 戸川 昌子	17	10	10	10	6	6
	8 江藤 慎一	0	3.112	0	0	7.126	0
	9 畑中 かず	27	21	7	6	15	7
	10 月亭 可朝	99	50	51	70	82	52
	11 わたなべ えみ	9.523	6.480	5	3.258	7.403	9.907
	12 金城 ヒロシ	4	0	1	0	1	1
	13 佐山 サトル	56	41	18	37	49	23
	14 高野 よしひろ	1	2	0	2	5	0
	15 相良 じゅいち	1	0	2	1	0	1
	16 中平 まみ	5	0	2	3	5	2
	17 嵐	17	4	2	4	11	7
	18 玉元 一夫	6	4	3	1	4	3
	19 小林 則子	1.042	2	2.142	1.038	0	2.088
	20 高 僧太郎	1.076	0	0	0	0	0
	21 川島 みのる	2	1	1	0	0	0
	22 堀田 祐美子	24	10	2	7	3	0
	23 古川 のぼる	1	0	0	0	2	0
	24 佐々木 ふみお	2	1	1	1	4	3

須磨区	垂水区	西 区	神戸市計	兵庫県計	全国計	当落
10	20	15	100	319	14,973	
6	3	9	45	178	11,394	
36	47.053	53	294.053	992.687	65,843.810	
48	55	52	338	1,079.200	32,316.211	
613.387	554.597	791.371	4,046.295	24,735.650	259,576.500	当
52	89	94	503	2,972	108,454	
6	12	16	73	304	6,579	
8,246	8,177	9,372	76,880	306,541	11,035,508	
137	161	166	1,024	5,646.686	158,088.505	
186	241	419	1,599	9,216	202,839.574	当
3,443	3,123.518	1,913.759	17,497.409	41,324.201	377,013.814	
1,245	1,272	872	7,308	20,195	247,723	
2,198	1,851.518	1,041.759	10,189.409	21,129.201	129,290.814	
20	41	35	259	1,014	43,667	
2,139	1,768	965	9,657	17,453	36,133	
39	42,518	41,759	273,409	2,662,201	49,490,814	
1,765,593	2,756,943	1,936,806	15,220,049	45,883,709	780,389,005	
848	1,477	911	6,757	21,064	400,262	
917,593	1,279,943	1,025,806	8,463,049	24,819,709	380,127,005	
487,133	722,710	520,666	4,536,977	11,572,374	64,322,207	
101	147	132	939	2,446	43,926	
2	7	5	40	148	3,079	
9	7	9	74,923	243,923	6,941,757	
0	3	0	13	39	11,188	
8,033	15,094	5,041	71,355	275,047	26,040,834	
6	26	12	103	415	6,460	
2,054	6	3,038	21,330	83,661	4,285,209	
7	9	22	121	450	2,902	
57	106	78	645	1,851	9,451,396	
11,518	8,104	7,291	68,484	234,661	6,501,680	
2	1	3	13	80	15,377	
40	46	34	344	1,291	33,754	
3	1	7	21	61	11,823	
1	1	1	8	22	750	
1	2	2	22	88,200	1,608,141	
13	15	15	88	370	10,746	
3	1	5	30	141	5,508,277	
1,037	0	7,807	17,154	100,742	1,754,306	
0	3	1	5,076	25,076	1,182,396	
1	2	0	7	33	1,659	
2	0	3	51	127	3,007,513	
3	3	0	9	40	1,998	
4	1	1	18	53	3,676	

届出番号	政党等の名称・登載者の氏名等	東灘区	灘区	中央区	兵庫区	北区	長田区
	25 荒勢	2	3	2	0	1	0
	26 田中 よしこ	44,977	7,500	8	7,500	24,393	10,800
	27 千葉 マリア	7	3	3	6	4	2
	28 若井 ほん	6	3	4	5	10	3
	29 梅木 つねあき	2	0	0	0	0	0
	30 ドクター 中松	89	39	44	29	87	17
	31 渡辺 文学	3,407	0	2,067	1,086	0	0
	32 秀島 一生	0	1	0	0	3	0
	33 岸野 まさみ	10	11	18	5	17	12
	34 菅原 研治	1	1	0	1	0	1
	35 山本 清	0	2,011	0	1,008	2,008	2,017
	36 杉山 ひでお	0	0	0	0	2	0
	37 山下 典子	0	0	0	0	3	0
	38 藤林 紫陽	0	0	0	0	1	0
	39 井上 むつき	6	4,179	4,246	7,318	0	0
	40 中田 三四郎	11	2	5	1	0	0
	41 もちだ 哲也	0	1	1	0	0	2
	42 東 良平	2	0	0	1	0	0
	43 加藤 しょうき	0	0	0	0	0	0
	44 羽柴 誠三秀吉	18	11	3	4	12	7
	45 中島 ゆういち	0	0	1	0	1,017	0
	46 大久保 カオル	1	0	2	0	0	0
	47 加藤 元	15	9	9	12	14	2,400
10	公明党	11,607,267	8,784,556	7,729,133	11,689,040	18,561,515	11,035,221
	政党等の得票総数	2,080	1,484	1,324	1,998	3,447	1,966
	名簿登載者の得票総数	9,527,267	7,300,556	6,405,133	9,691,040	15,114,515	9,069,221
	1 渡辺 たかお	84,068	77,520	89,932	96,655	163,596	123,092
	2 加藤 しゅういち	30	21	19	10,909	19	14,400
	3 魚住 裕一郎	31,164	15,473	17,871	23,100	24,986	3,428
	4 遠山 清彦	134	117	85	74	161	48
	5 草川 昭三	42	34	22	17	32	9
	6 山本 かなえ	7,338,270	6,741,636	5,949,473	9,234,492	14,278,601	8,665,612
	7 福本 じゅんいち	113	69	65	72	122	65
	8 こば 健太郎	63	31	37	48	108	49
	9 中山 とも子	20	19	14	25	30	21
	10 平田 みちのり	3	2	5	5	7	6
	11 伊藤 日出夫	11	2,040	2	1	3,104	2,112
	12 おおくら 由美	7	7	3	6	12	3
	13 小林 れいこ	18,765	21	12,857	23,884	21,355	13,577
	14 中川 京子	7	4	11	12	14	14
	15 石渡 由美子	0	2	2	1	4	1
	16 江藤 誠仁右衛門	1,617	134,887	68	39	105,873	29
	17 常磐津 八重太夫	8	2	2	2	8	2

須磨区	垂水区	西 区	神戸市計	兵庫県計	全国計	当落
1	3	2	14	65	2,711.151	
14.700	17	29.538	164.408	696.182	12,838.121	
6	4	2	37	162	3,728	
12	9	7	59	216	2,482	
0	1	0	3	13	1,407	
68	53	52	478	1,683	36,076	
1.099	0	1.067	8.726	38.750	2,553.274	
0	1	0	5	19	763	
13	9	17	112	602	5,777.984	
0	1	4	9	20	363.189	
1.005	3.015	1.006	12.070	123.998	3,901.352	
1	3	3	9	29	1,588.426	
1	4	6	14	75	3,313.308	
0	0	0	1	10	681	
1.014	3.097	1.054	26.908	97.676	2,100.151	
0	1	1	21	69	1,259	
0	0	0	4	18	570	
0	2	1	6	27	1,907	
0	0	0	0	12.197	1,373.649	
15	14	13	97	354	9,382	
1	0	1.008	4.025	43.450	1,387.332	
0	0	1	4	42	1,300	
17	18.923	9.290	106.613	212.772	4,722.352	
13,106.789	18,368.808	14,934.002	115,816.331	424,387.173	8,187,804.949	
2,365	3,102	2,778	20,544	78,829	1,865,797	
10,741.789	15,266.808	12,156.002	95,272.331	345,558.173	6,322,007.949	
103.380	152.895	119.639	1,010.777	2,931.538	697,198.686	当
15	22.076	20.645	172.030	562.224	663,609.339	当
17	33.646	37.468	204.136	851.930	669,374.594	当
128	156	189	1,092	3,424	794,445	当
21	44	31	252	1,007	699,069	当
10,143.537	14,380.404	11,363.478	88,095.503	325,370.595	1,287,549.576	当
96	157	119	878	3,342	665,811	当
63	80	91	570	2,220	800,563	当
25	33	41	228	837	10,309.055	
4	7	6	45	127	3,285	
3.060	3.034	3.119	30.469	120.744	2,841.655	
9	7	6	60	220	3,953	
23.867	26.753	35.692	197.750	734.813	7,684.550	
12	22	7	103	413	5,866	
1	5	6	22	86	1,565.592	
73.945	136	74.961	2,278.666	3,202.329	6,570.702	
3	1	5	33	108	2,312.200	



届出番号	政党等の名称・登載者の氏名等	東灘区	灘区	中央区	兵庫区	北区	長田区
11	自由民主党	26,009.619	15,410.400	12,436.418	12,572.122	28,632.995	11,914.603
	政党等の得票総数	17,412	10,614	8,435	8,916	20,241	8,711
	名簿登載者の得票総数	8,597.619	4,796.400	4,001.418	3,656.122	8,391.995	3,203.603
	1 有村 はるこ	188	177.815	106	145	196	98
	2 いわい 国臣	186	81	57	92	207	78
	3 魚住 ひろひで	40.835	26.526	23.128	18.900	51.013	20.571
	4 大仁田 厚	726	433	374	431	701	343
	5 おつじ 秀久	87	66	82	51	91	49
	6 小野 清子	234	135	121	127	226	106
	7 かまもと 邦茂	116	69	66	28	93	27
	8 小泉 あきお	237	138	134	143	282	139
	9 こうそ 憲治	174	145	119	151	321	131
	10 近藤 たけし	368	145	77	142	543	102
	11 桜井 しん	50	38	24	16	101	26
	12 佐藤 ただし	34.334	11.074	19.175	19	31	8
	13 山東 昭子	277	200	149	142	241	112
	14 清水 かよこ	193.018	165.192	132.758	163.636	224.258	65.032
	15 末広 まきこ	64	35	27	35	66	23
	16 武見 敬三	507	263	241	151	219	139
	17 だんもと 幸男	30	15	12	5	87	18
	18 中島 ひろお	95	51	33	18	113.982	29
	19 中原 そう	186	77	72	38	90	39
	20 橋本 聖子	223	136	106	76	198	63
	21 福島 けいしろう	29	27	31	12	46	12
	22 藤井 もとゆき	268	135	103	76	188	53
	23 藤野 きみたか	95	61	59	15	135	15
	24 ますぞえ 要一	3,953	2,037	1,729	1,437	3,719	1,411
	25 水島 ゆたか	28	13	9	7	27	10
	26 森元 つねお	124.432	56.793	55.357	52.586	119.742	43
	27 よだ 智治	84	59	40	64	75	44
12	社会民主党	6,450.675	3,537.446	2,411.727	2,287.147	6,958.236	2,330.745
	政党等の得票総数	4,156	2,304	1,480	1,556	4,761	1,669
	名簿登載者の得票総数	2,294.675	1,233.446	931.727	731.147	2,197.236	661.745
	1 オータ 昌秀	486.773	275.833	198.965	124	400	105.840
	2 田嶋 陽子	1,228	665.915	462	409	1,293	366
	3 田 英夫	351	200	184	141	349	129
	4 清水 すみこ	55.291	2.026	10.057	12.121	22.425	11.354
	5 谷本 たかし	9	8	11	6	23	7
	6 船橋 くに子	111	46	31	16	48	11
	7 又市 征治	3	5	4	0	8	3
	8 ふじわら 勝彦	20.639	9.272	6.097	8.636	26.564	13.846
	9 戸田 二郎	25.972	16.400	14.608	8.390	21.247	12.705
	10 大島 よしのり	4	5	10	6	6	2

須磨区	垂水区	西 区	神戸市計	兵庫県計	全国計	当落
20,943.181	28,378.891	26,570.188	182,868.417	767,453.876	21,114,727.630	
14,661	19,296	18,633	126,919	554,348	14,925,437	
6,282.181	9,082.891	7,937.188	55,949.417	213,105.876	6,189,290.630	
136.735	206	196	1,449.550	4,980.583	114,260.856	当
146	194	190	1,231	6,131	278,521	当
34	55.353	42.531	312.857	1,546.038	197,542.968	当
544	828.946	712	5,092.946	17,564.930	460,421.669	当
79	73	100	678	4,025	264,888	当
177	243	235	1,604	8,562	295,613	当
64	115	93	671	3,170	58,955	
180	268	267	1,788	6,572	142,747	当
243	365	405	2,054	17,374	478,985.625	当
172	238	261	2,048	6,970	160,425	当
74	66	59	454	1,943	218,597	当
29.121	30.188	33.272	215.164	661.764	19,232.879	
199	300	260	1,880	6,659	147,568	当
149.628	203.582	213.767	1,510.871	6,053.667	174,517.184	当
39	91	87	467	1,529	19,246	
279	308	183	2,290	7,856	227,042	当
20	26	125	338	2,995.006	207,867.966	当
79	115	120.991	654.973	3,458.536	95,109.987	
111	122	86	821	2,930	104,581	当
188.944	211	224	1,425.944	5,013.944	265,545.010	当
27	77	74	335	3,294	166,070	当
118	226	181	1,348	4,430	156,380	当
81	107	103	671	1,583	94,332	
2,914	4,259	3,410	24,869	79,154	1,588,262	当
13	30	19	156	611	17,339	
125.753	129.822	166.627	874.112	4,734.408	156,656.486	当
59	195	90	710	3,304	78,584	
5,401.708	6,846.153	7,352.416	43,576.253	164,257.239	3,628,635.184	
3,653	4,555	4,960	29,094	110,208	2,298,104	
1,748.708	2,291.153	2,392.416	14,482.253	54,049.239	1,330,531.184	
325.014	477.360	475	2,868.785	9,835.887	396,077.395	当
979	1,232	1,346	7,980.915	28,826.810	509,567.338	当
296	405	379	2,434	7,473	134,934.978	
36.151	29.667	22.288	201.380	905.959	32,723.678	
13	41	34	152	701	42,847	
48	36	61	408	3,936	29,990	
3	9	8	43	349	148,030	当
21.612	16.402	28.628	151.696	756.275	13,032.711	
18.931	26.724	20.500	165.477	956.308	11,693.084	
8	18	18	77	309	11,635	

届出番号	政党等の名称・登載者の氏名等	東灘区	灘区	中央区	兵庫区	北区	長田区
13	自由党	6,858.434	3,728.126	2,990.045	2,697.164	6,675.693	2,513.761
	政党等の得票総数	6,167	3,367	2,689	2,402	6,059	2,289
	名簿登載者の得票総数	691.434	361.126	301.045	295.164	616.693	224.761
	1 田村 秀昭	128.444	76.740	54.345	59.815	118.636	44.153
	2 戸田 くにじ	53.027	24.600	33.391	34.609	64.752	23.294
	3 あそ 重樹	16	8	7	5	13	6
	4 荒木 詩郎	5	3	7	7	7	2
	5 井脇 ノブ子	11	6	5	8	17	2
	6 大江 やすひろ	49	22	22	20	26	33
	7 岡村 みつよし	11	8	2	4	2	2
	8 きもと 由孝	2	2	2	3	7	4
	9 こが たかあき	20	11	11	14	24	7
	10 清水 のぶつく	130.689	58.780	32.183	24.242	69.316	19.612
	11 下村 高明	5	2	2	2	9	4
	12 菅原 としあき	9	0	0	1	6	0
	13 西岡 武夫	133	61	52	42	128	30
	14 広野 ただし	11	6	2	4	12	1
	15 村田 なおじ	6.545	4.571	5.600	6	9.600	3.333
	16 村本 りえ子	20	6	6	4	16	1
	17 山本 ようこ	80.729	61.435	57.526	56.498	87.389	42.369
14	新党・自由と希望	669.451	462.178	420.257	274.900	682.390	221.866
	政党等の得票総数	190	105	76	74	201	77
	名簿登載者の得票総数	479.451	357.178	344.257	200.900	481.390	144.866
	1 白川 勝彦	360	300	282	168	394	110
	2 安東 尚美	9	1	2	2	3	0
	3 うすき けいこ	4	10	7	8	14	6
	4 児玉 かがり	4	2	0	0	1	2
	5 こもり ていじ	13.975	8.250	4.857	4.400	5.384	3
	6 庄野 ひさし	19	7	19	5	12	5
	7 田中 良太	1.022	2.500	0	2.500	10.606	1.200
	8 福永 恵治	4	0	0	0	2	2
	9 富崎 学	59	23	21	11	33	9
	10 村田 さとし	5.454	3.428	8.400	0	6.400	6.666
	A 得票総数	83,608.981	52,654.983	41,603.984	45,548.987	96,771.983	44,171.985
	B 按分の際、切り捨てた票数	0.019	0.017	0.016	0.013	0.017	0.015
	C 何れの政党等・名簿登載者にも属さない票数	0	0	0	0	0	0
	D 無効投票数	1,901	1,787	1,429	1,774	2,870	1,767
	E 投票総数 (A+B+C+D)	85,510	54,442	43,033	47,323	99,642	45,939
	F 持帰り・その他	78	6	16	8	3	5
	G 投票者総数 (E+F)	85,588	54,448	43,049	47,331	99,645	45,944
	確定時刻	1:03	2:21	0:23	1:39	1:38	2:48

須磨区	垂水区	西 区	神戸市計	兵庫県計	全国計	当落
5,335.724	6,792.620	6,566.145	44,157.712	171,055.207	4,227,148.996	
4,869	5,999	5,903	39,744	153,874	3,642,884	
466.724	793.620	663.145	4,413.712	17,181.207	584,264.996	
99.981	181.159	154.733	918.006	3,588.825	86,666.398	当
42.068	66.275	61.500	403.516	1,692.648	32,113.480	
7	13	18	93	349	15,907	
3	8	6	48	170	3,295	
12	17	15	93	436	13,795	
41	59	45	317	971	43,801	当
9	10	8	56	162.312	6,866.451	
6	10	7	43	149	30,856	
18	57	26	188	757.576	32,209.237	
52.219	77.750	72.944	537.735	2,733.285	43,027.275	
7	9	13	53	168.423	3,214.586	
0	2	3	21	78	29,731.120	
76	142	118	782	2,469	121,617	当
7	7	14	64	254	59,028.381	当
0	6.857	5.454	47.960	215.670	12,532.660	
6	14	18	91	286	6,773	
80.456	113.579	77.514	657.495	2,700.468	42,831.408	
463.300	581.623	600.246	4,376.211	14,942.419	474,885.229	
156	175	189	1,243	4,253	108,979	
307.300	406.623	411.246	3,133.211	10,689.419	365,906.229	
245	313	324	2,496	8,395	309,994.443	
4	3	7	31	87	1,446	
9	9	14	81	267.125	5,372.618	
2	0	3	14	42	867	
2	13.481	13.240	68.587	307.768	5,308.758	
9	13	7	96	420	15,371	
6.300	3	2.461	29.589	159.797	3,054.126	
0	2	0	10	43	2,407	
23	41	34	254	719	15,608	
7	9.142	6.545	53.035	248.729	6,477.284	
75,889.980	98,855.982	92,096.978	631,203.843	2,352,476.127	54,741,495.087	
0.020	0.018	0.022	0.157	19.873	1,953.913	
0	0	0				
2,052	2,828	2,862	19,270	103,122	2,407,931	
77,942	101,684	94,959	650,474	2,455,618	57,151,380	
24	1	5	146	272	6,739	
77,966	101,685	94,964	650,620	2,455,890	57,158,119	
2:59	4:04	3:54	4 : 04	5 : 55		

## (3) 無効投票に関する調

区分 開票区名	総数	内				
		所定の用紙を用いないもの	参議院名簿登載者でない者、候補者となることができない者、参議院名簿登載したものは参議院名簿以外の政党その他の政治団体の名称若しくは略称を記載したもの	参議院名簿の届出要件に該当していない政党その他の政治団体、参議院名簿の取下げの届出をしていない政党その他の政治団体又は参議院名簿を重ねて届け出ている政党その他の政治団体に係る参議院名簿登載者の氏名又はその名称若しくは略称を記載したもの	参議院名簿登載者の全員につき、抹消の事由が生じており又は除名、離党その他の事由により当該参議院名簿届出政党等に所属する者でなくなった旨の届出がされている場合に当該参議院名簿に係る政党その他の政治団体の名称又は略称を記載したもの	2以上の参議院名簿登載者の氏名又は2以上の参議院名簿届出政党等の名称若しくは略称を記載したもの
東灘区開票区	1,901	0	449	0	0	2
灘区開票区	1,787	0	422	0	0	2
中央区開票区	1,429	0	343	0	0	3
兵庫区開票区	1,774	0	558	0	0	39
北区開票区	2,870	0	683	0	0	8
長田区開票区	1,767	0	593	0	0	2
須磨区開票区	2,052	0	545	0	0	19
垂水区開票区	2,828	0	555	0	0	12
西区開票区	2,862	0	668	0	0	50
神戸市計	19,270	0	4,816	0	0	137

記								無効 投票率 (%)
1人の参議院名簿記載者の氏名及び当該参議院名簿記載者に係る参議院名簿記載以外の参議院名簿記載又は略称を記載したもの	被選挙権のない参議院者の氏名を記載したもの	参議院名簿記載者又は参議院政党等の名称及び略称のほか、他の事項を記載したもの	参議院名簿記載者又は参議院政党等の名称を記載しな	参議院名簿記載者又は参議院政党等の氏名を記載しな	白紙投票	単に雑事を記載したもの	単に記号、符号を記載したもの	
22	0	23	0	0	1,037	194	174	2.22
10	0	9	0	134	909	168	133	3.28
64	0	8	0	98	637	240	36	3.32
4	0	14	0	48	700	175	236	3.75
0	0	3	0	272	1,400	223	281	2.88
14	0	12	0	75	732	186	153	3.85
23	0	38	0	80	1,036	195	116	2.63
106	0	78	1	103	1,378	269	326	2.78
7	0	21	0	120	1,471	213	312	3.01
250	0	206	1	930	9,300	1,863	1,767	2.96

## 12. 選挙公営に関する調

### (1) 個人演説会の開催回数に関する調

(公営施設使用分のみ)

区分 区名	法第161条第1項 第1号の学校及び 公民館		法第161条第1項 第2号の公会堂		法第161条第1項 第3号の市選挙の 管理委員会施設		合 計		
	公 費 負 担	候 補 者 担	公 費 負 担	候 補 者 担	公 費 負 担	候 補 者 担	公 費 負 担	候 補 者 担	候 補 者 担
東 灘 区	0	0	0	0	1	0	1	0	0
灘 区	1	0	0	0	0	0	1	0	0
中 央 区	0	0	0	0	2	0	2	0	0
兵 庫 区	1	0	0	0	0	0	1	0	0
北 区	0	0	0	0	0	0	0	0	0
長 田 区	0	0	0	0	0	0	0	0	0
須 磨 区	0	0	0	0	1	0	1	0	0
垂 水 区	1	0	0	0	1	0	2	0	0
西 区	0	0	0	0	0	0	0	0	0
合 計	3	0	0	0	5	0	8	0	0

# 選挙公報

## 小泉純一郎を 支える自民党に、 力を。



あたらしい日本をつくるために、小泉純一郎の自民党は実行します。

- ◎ 聖域なき見直し
- ◎ 将来にわたる生活の保障
- ◎ 農村と都市の共生
- ◎ 構造改革と景気対策

### 私たちが小泉改革をささえます。

<p><b>有村 はるこ</b> ありむら はるこ 兵庫県 参議院議員 日本経済の発展、社会福祉の充実、環境の保全、教育の充実、医療の充実、高齢者の生活の充実、子育て支援の充実、地方創生の推進、国際交流の推進、など。</p> 	<p><b>いわい 国臣</b> いわい くにみち 兵庫県 参議院議員 不況克服、経済再生、社会福祉の充実、環境の保全、教育の充実、医療の充実、高齢者の生活の充実、子育て支援の充実、地方創生の推進、国際交流の推進、など。</p> 	<p><b>魚住 ひろひで</b> うまづま ひろひで 兵庫県 参議院議員 中・東欧、東アジア、南アジア、北米、南米、オセアニア、アフリカ、など。国際交流の推進、国際協力、国際貢献、など。</p> 	
<p><b>大仁田 厚</b> おほにだ あつし 兵庫県 参議院議員 不況克服、経済再生、社会福祉の充実、環境の保全、教育の充実、医療の充実、高齢者の生活の充実、子育て支援の充実、地方創生の推進、国際交流の推進、など。</p> 	<p><b>おつじ 秀久</b> おつじ ひでひさ 兵庫県 参議院議員 不況克服、経済再生、社会福祉の充実、環境の保全、教育の充実、医療の充実、高齢者の生活の充実、子育て支援の充実、地方創生の推進、国際交流の推進、など。</p> 	<p><b>小野 清子</b> おの せいこ 兵庫県 参議院議員 不況克服、経済再生、社会福祉の充実、環境の保全、教育の充実、医療の充実、高齢者の生活の充実、子育て支援の充実、地方創生の推進、国際交流の推進、など。</p> 	
<p><b>かまもと 邦茂</b> かまもと くにひさ 兵庫県 参議院議員 不況克服、経済再生、社会福祉の充実、環境の保全、教育の充実、医療の充実、高齢者の生活の充実、子育て支援の充実、地方創生の推進、国際交流の推進、など。</p> 	<p><b>小泉 あきお</b> こいずみ あきお 兵庫県 参議院議員 不況克服、経済再生、社会福祉の充実、環境の保全、教育の充実、医療の充実、高齢者の生活の充実、子育て支援の充実、地方創生の推進、国際交流の推進、など。</p> 	<p><b>こうそ 憲治</b> こうそ けんぢ 兵庫県 参議院議員 不況克服、経済再生、社会福祉の充実、環境の保全、教育の充実、医療の充実、高齢者の生活の充実、子育て支援の充実、地方創生の推進、国際交流の推進、など。</p> 	
<p><b>近藤 たけし</b> こんどう たけし 兵庫県 参議院議員 不況克服、経済再生、社会福祉の充実、環境の保全、教育の充実、医療の充実、高齢者の生活の充実、子育て支援の充実、地方創生の推進、国際交流の推進、など。</p> 	<p>さあ!あたらしい日本へ</p> <h1>自民党</h1> <p>www.jimin.jp</p>		
<p><b>佐藤 ただし</b> さとう ただし 兵庫県 参議院議員 不況克服、経済再生、社会福祉の充実、環境の保全、教育の充実、医療の充実、高齢者の生活の充実、子育て支援の充実、地方創生の推進、国際交流の推進、など。</p> 			<p><b>桜井 しん</b> さくらい しん 兵庫県 参議院議員 不況克服、経済再生、社会福祉の充実、環境の保全、教育の充実、医療の充実、高齢者の生活の充実、子育て支援の充実、地方創生の推進、国際交流の推進、など。</p> 
<p><b>清水 かよこ</b> しみず かよこ 兵庫県 参議院議員 不況克服、経済再生、社会福祉の充実、環境の保全、教育の充実、医療の充実、高齢者の生活の充実、子育て支援の充実、地方創生の推進、国際交流の推進、など。</p> 			<p><b>山東 昭子</b> さんとう てるこ 兵庫県 参議院議員 不況克服、経済再生、社会福祉の充実、環境の保全、教育の充実、医療の充実、高齢者の生活の充実、子育て支援の充実、地方創生の推進、国際交流の推進、など。</p> 
<p><b>武見 敬三</b> たけみ けいぞう 兵庫県 参議院議員 不況克服、経済再生、社会福祉の充実、環境の保全、教育の充実、医療の充実、高齢者の生活の充実、子育て支援の充実、地方創生の推進、国際交流の推進、など。</p> 			<p><b>末広 まきこ</b> すえひろ まきこ 兵庫県 参議院議員 不況克服、経済再生、社会福祉の充実、環境の保全、教育の充実、医療の充実、高齢者の生活の充実、子育て支援の充実、地方創生の推進、国際交流の推進、など。</p> 
<p><b>中原 そう</b> なかはら そう 兵庫県 参議院議員 不況克服、経済再生、社会福祉の充実、環境の保全、教育の充実、医療の充実、高齢者の生活の充実、子育て支援の充実、地方創生の推進、国際交流の推進、など。</p> 	<p><b>だんもと 幸男</b> だんもと さいち 兵庫県 参議院議員 不況克服、経済再生、社会福祉の充実、環境の保全、教育の充実、医療の充実、高齢者の生活の充実、子育て支援の充実、地方創生の推進、国際交流の推進、など。</p> 	<p><b>中島 ひろお</b> なかじま ひろお 兵庫県 参議院議員 不況克服、経済再生、社会福祉の充実、環境の保全、教育の充実、医療の充実、高齢者の生活の充実、子育て支援の充実、地方創生の推進、国際交流の推進、など。</p> 	
<p><b>藤井 もとゆき</b> ふじい もとゆき 兵庫県 参議院議員 不況克服、経済再生、社会福祉の充実、環境の保全、教育の充実、医療の充実、高齢者の生活の充実、子育て支援の充実、地方創生の推進、国際交流の推進、など。</p> 	<p><b>橋本 聖子</b><b>藤野 きみたか</b> はしもと せいこ 兵庫県 参議院議員 不況克服、経済再生、社会福祉の充実、環境の保全、教育の充実、医療の充実、高齢者の生活の充実、子育て支援の充実、地方創生の推進、国際交流の推進、など。</p> 	<p><b>福島 けいしろう</b> ふくしま けいしろう 兵庫県 参議院議員 不況克服、経済再生、社会福祉の充実、環境の保全、教育の充実、医療の充実、高齢者の生活の充実、子育て支援の充実、地方創生の推進、国際交流の推進、など。</p> 	
<p><b>水島 ゆたか</b> みづしま ゆたか 兵庫県 参議院議員 不況克服、経済再生、社会福祉の充実、環境の保全、教育の充実、医療の充実、高齢者の生活の充実、子育て支援の充実、地方創生の推進、国際交流の推進、など。</p> 	<p><b>森元 つねお</b> もりもと つねお 兵庫県 参議院議員 不況克服、経済再生、社会福祉の充実、環境の保全、教育の充実、医療の充実、高齢者の生活の充実、子育て支援の充実、地方創生の推進、国際交流の推進、など。</p> 	<p><b>ますぞえ 要一</b> ますぞえ しょういち 兵庫県 参議院議員 不況克服、経済再生、社会福祉の充実、環境の保全、教育の充実、医療の充実、高齢者の生活の充実、子育て支援の充実、地方創生の推進、国際交流の推進、など。</p> 	
<p><b>よだ 智治</b> よだ ちぢ 兵庫県 参議院議員 不況克服、経済再生、社会福祉の充実、環境の保全、教育の充実、医療の充実、高齢者の生活の充実、子育て支援の充実、地方創生の推進、国際交流の推進、など。</p> 			

参議院比例代表選挙は、比例代表の候補者名又は自民党とお書きください。

この選挙公報は、名簿を届け用いた政党その他の政治団体から提出された原簿を写真によってそのまま印刷したものです。





# 選挙公報

## 日本一新。

新しい日本【一新】古いことを全改めて、万事を新たにすること。人心を一新する。明治の御一。(出典：広辞苑)



### 信念と理想で 実行する。

ビジョンがなければ、改革ではない。

自由党は、官僚の支配から解放された、自由で、公平で、開かれた社会。すなわち、自立した個人が自らの創意工夫をもとに、自らの責任で自由に活動できる社会を築き上げることをめざしています。その考えに基づき、つぎの具体策を提案します。

### 自由党の具体策

○義務教育は国の責任で行い、教師が誇りをもって教育に専念できるようにします。週末、放課後の時間を使い、家族、地域、学校が協力して、社会生活のルールや伝統文化を学ぶ機会を増やします。

○役所の仕事を減らして、ムダをなくし、国、地方で歳出を(約15兆円)削減します。そのために、1. 特殊法人の廃止、民営化をはじめとして、役所の抱えている事業をすべて民間に開放します。

2. 公共事業費等の補助金は廃止し、地方に一括して交付し、自主財源にします。

3. 憲法を含めて国会のあるべき姿を考えます。衆議院80人、参議院40人削減。国家公務員を10年で10万人削減します。

○歳出削減によって生まれた財源により、所得税住民税を半分にします。また、税制を、簡単に公平なものに改め、誰もが自分で納税できる仕組みにします。

○消費税5%は全額、基礎年金、高齢者医療、介護だけに使います。

○競争促進で通信(携帯電話、インターネット)、役所のムダをなくし、民間活力の導入により高速道路を、着陸料などの引き下げて航空旅客を、完全民営化で新幹線を、それぞれ、2割、3割料金を引き下げます。

○定年後の職場確保、子育て後の職場復帰を法律で定め、誰もが一生、生きがいをもって働ける世の中にします。

小沢一郎の主張は一貫しています。

## 自由党

### 比例名簿登載者

自由党比例代表委員 田村 秀昭	現	元アナウンサー、大学講師 岡村 みつよし	新	元衆議院議員 西岡 武夫	新
自由党比例代表委員 戸田 くにじ	現	元北海道議会議員 きもと 由孝	新	元衆議院議員 広野 ただし	新
社会委員 元毎日新聞記者 あそ 重樹	新	元衆議院議員 こが たかあき	新	菅原天啓中任職 元南海大講師 村田 なおじ	新
自由党比例代表委員 荒木 詩郎	新	ライフコーポレーション会長 清水 のぶつぐ	新	社会委員 元神戸大学教員 村本 りえ子	新
中核五人連署陣中選挙区事務局長 井脇 ノブ子	新	自由党比例代表委員事務局長 下村 高明	新	社会委員 山本 ようこ	新
自由党比例代表委員 大江 やすひろ	新	岡山自治会議員 菅原 としあき	新		

# 比例区は 自由党

比例区は、「自由党」・「自由」または比例候補者名をお書きください。

## 子供たちの未来のために

私たちに政治をやらせてください。



党代表 町山 恵子



党幹事長 しのはら ぶさ子

### 女性党の政策

1. ゴミ、水、エネルギーなどの環境問題を家庭の中から見直し、未来の地球環境を私たちの手で守ります。
2. 学ぶこと、教えることの喜びを共に感じられる人間教育を目指します。
3. 住環境を見直し、心豊かなゆとりのある生活空間を築きます。
4. 家計のやりくり感覚で、誰にでもわかりやすい健全な財政の再建に取り組みます。
5. 価値観の平等を基本にして社会保障の権利と義務を見直します。

比例代表は

略称 女党

# 女性党

<http://www.joseito.gr.jp/>

女性党本部 〒134-0088 東京都江戸川区西葛西2-10-3-2F TEL 03-3678-5470

# 選挙公報

〈見聞と勇気をもった10人の比例区候補者です。〉



児玉かがり

言論の自由を守ろう。  
兵庫県立大学 文学部  
政治学専攻 政治学系  
専攻主任の助教授  
専攻主任の助教授  
専攻主任の助教授



うすきけいこ

阪神地域の発展を。  
フリージャーナリスト  
三宮地区の発展を  
三宮地区の発展を  
三宮地区の発展を



安東尚美

公共事業をガツガツに。  
建設コンサルタント  
東京大学理学部  
理学部理学系  
理学部理学系

## 元自治大臣 白川勝彦



党代表、比例区候補者

創価学会と事実上一体である公明党の政権参加は、憲法20条の「政教分離の原則」に違反します。これは、国民の思想・良心・信仰の自由を脅かすものです。私たちは、社会的公正を重んじる自由主義者の立場から、これと真正面から戦う真の自由主義政党です。

# 創価学会の政治支配と戦う 唯一の政党です。



村田さとし

福祉と人権の国づくり。  
山形大学 文学部  
山形大学 文学部  
山形大学 文学部



宮崎 学

「個人情報保護法」反対  
作家  
作家  
作家



福永恵治

「ジャーナリズムの危機」  
フリージャーナリスト  
フリージャーナリスト  
フリージャーナリスト



田中良太

小泉革命闘士連です。  
元朝日新聞 論説委員  
元朝日新聞 論説委員  
元朝日新聞 論説委員



庄野ひさし

反学会・反公明党！  
大学助産師  
大学助産師  
大学助産師



こもりていじ

みんな選挙に行こう。  
慶応義塾大学 文学部  
慶応義塾大学 文学部  
慶応義塾大学 文学部

## 新党 自由と希望

略称は、「希望」です。liberty-hope.net

電話 自由と希望 102-0093 東京都千代田区平河町2-7-5 砂町会館 内103 3265-9711 FAX:03 3265-9833

# 大失業社会を招く 小泉「改革」に反対します


これ以上何を我情しろ、というのでしょうか。  
福祉を切り捨て、大失業社会を招く「聖域なき構造改革」は「生活なき構造改革」というほかありません。庶民の痛みも分らずに、我情を優先する政治にはそれこそ我情ができません。平和憲法を否定して、集団的自衛権の容認や憲法第九条を改憲しようとする小泉内閣と社民党は徹しく対決します。社民党は、今だからこそ、雇用の確保とくらしの安定を優先させ、平和憲法を護り、広げるために全力をあげます。「がんこに平和」「げんきに福祉」——社民党はがんばります。




今こそ外敵から平和の発展を！  
オータ昌秀  
前 前沖県知事




変えようよ、男の政治！  
田嶋 陽子  
女性学・英文学研究者  
法政大学教授




特政体から開空を拓いて……  
田 英夫  
参議院議員  
参議院議員  
参議院議員



女性の力で政治に希望を  
清水すみこ  
参議院議員  
参議院議員  
参議院議員




食とみどり、水の運動を環境に結び  
谷本たかし  
参議院議員  
参議院議員  
参議院議員




あなたが働き 私が働き日本が変わる  
船橋くに子  
前大阪女子大学教授  
前大阪女子大学教授  
前大阪女子大学教授




に反党闘士 土井たか子



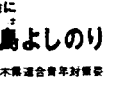
変えよう、政治。守ろう、暮らしと憲法。  
又市 征治  
自治労富山県本部執行委員長  
自治労富山県本部執行委員長  
自治労富山県本部執行委員長



世界にひろげよう  
ふじわら勝彦  
前京大理工学部教授  
前京大理工学部教授  
前京大理工学部教授



障害者が優先する未来のパリアフリー  
戸田 二郎  
障害者支援施設所長  
障害者支援施設所長  
障害者支援施設所長



青年の声を議会に  
大島よしのり  
党徳不審道合青年対策委員長  
党徳不審道合青年対策委員長  
党徳不審道合青年対策委員長



# 比例区は社民党

社民党のテレビCMは  
ホームページ <http://www.sdp.or.jp> でも  
YAHOO! JapanのAVバナーでも  
ご覧いただけます

この選挙公報は、名簿を提出した政党その他の政治団体から提出された原簿を写真によってそのまま印刷したものです

# 選挙公報

○参議院は政党から独立した個々の議員が「理の政治」を追求する場所です。  
 参議院議員は全員、無所属であるべきです。  
 ◎真の参議院を代表するのは、しがらみのない「無所属の会」です。

権代表  
 名無夫



参議院比例区は  
**「無所属の会」**



社代表  
 野屋敷いところ

または「野屋敷 いところ」

**無党派の風**  
**“いところ”の風**  
**日本を変える風**

## 無所属の会 (無の会)

<http://www.mushozoku.com/>

無党派の風 “いところ”の風 日本を変える風

- ▶市民に顔を向ける、市民の視点から政治を行う議員を増やしたい。
- あらゆる分野で女性の社会進出を促進させたい。
- 学力低下を招いた「ゆとり教育」を改めたい。
- 財源の確立と人材養成で、真の“地方主権”を実現したい。
- 急ぎすぎた20世紀を反省し、自然との調和を大切にしたい。
- 国内外で活躍するNGO活動の保障制度を充実させたい。

千歳県に無党派知事を選出させた原動力

元「21世紀の千葉を創る県民の会」

事務局長

昭和26年5月13日北海道生まれ  
 北海道教育大学附属札幌小中学校卒  
 北海道立札幌南高等学校卒  
 東京学芸大学卒

**参議院議員**

- 椎名 素夫 ● 松岡 満博男
- 田名部 匡省 ● 岩本 荘太

**衆議院議員**

- 渡部 恒三 ● 三村 申吾
- 柿沢 弘治 ● 宇田川 芳雄
- 栗原 敬信 ● 近藤 藤彦
- 中田 宏子 ● 山口 壮之
- 土屋 品子 ● 金子 恭之

## 【投票日】

# 7月29日(日)

知事選挙も同日に行われます。

投票用紙の色は

- 知事選挙 (うすい水色)
- 参議院選挙区選挙 (うすい黄色)
- 参議院比例代表選挙 (白 色)

### 参議院比例代表選挙の投票方法が変わりました。

いままでは、  
**政党名**  
 を書いて投票しました。



これからは、  
**候補者名** 又は **政党名** の  
 いずれかを 書いて投票します。

# 選挙公報

## 緊急提言 参議院が危ない!

参議院比例代表区



二院クラブ代表  
青島 幸男

# 政党支配と本気で決戦


～衆議院チェックの使命を失った参議院を命をかけて改革する～

私たちは参議院改革を  
提唱し続けてきた故市川房枝議員の  
精神を受けついでいます。

- |     |                   |                        |
|-----|-------------------|------------------------|
| 候補者 | 青島 幸男 (55歳) 代表・作野 | 鈴木 伊豫 (47歳) デザイナー      |
|     | 吉村 成子 (47歳) 医師    | 原 秀介 (42歳) 会社員         |
|     | 福岡 秀広 (47歳) 放送作家  | 菊池 正 (42歳) 会社員         |
|     | 岡部 昌平 (44歳) 議員秘書  | 菅野 格 (50歳) 二院クラブ事務局員   |
|     | 畑 滋 (40歳) 議員秘書    | 奥中 博夫 (70歳) 前任委員長・議員秘書 |

www.niinkurabu.gr.jp

第二院クラブ



# 二院クラブ

(略称)



小森 たつくに

元参議院議員  
党本部副委員長

新社会党は、旧社会党(旧社民党)の安部内閣、自衛隊合憲、小選挙区制、消費税増徴への転換と、歳入増進の観点から対抗して、1995年白紙成立された政党です。  
新総務(仲野) ※和市民進連合代表世話人 内田敦敏 議員 岡野茂穂(明治大学元学長 三子みつ) 日本共産党元委員長、小林喜博 原正吉 議員 奥田昌子 日本YMCA会長



岡崎 ひろみ

元参議院議員  
党本部副委員長



矢田 部 理

前参議院議員  
党本部副委員長

庶民に「痛み」を押しつける小泉政治に反撃

## 憲法9条の 改悪を許さない

●させない首切り ●なくす消費税・原発 ●まもる教育基本法

あなたの一票を 非武装平和憲法を生かす **新社会党** 比例区に候補者に (略称・社会党)

# 保守党

日本の景気を回復する。

私たちがその先頭に立ちます

○高齢者のみなさんや身体のご不自由な方々に活動の場を  
拡げて頂くためにハリアフリー社会を実現します

○犯罪や事故から市民生活の安全と安心を守るために  
頑張ります

○消費税は社会保障の充実に限定して使わせて頂きます  
公務員給与や防衛費などには使いません

○防衛庁の「省」昇格を実現し国の守りや大災害に備え  
保守党は政治の責任を果します

○いま政治で最も重要なことは経済の立て直しです  
全力でやります

○犯罪や事故から市民生活の安全と安心を守るために  
頑張ります

○消費税は社会保障の充実に限定して使わせて頂きます  
公務員給与や防衛費などには使いません

○防衛庁の「省」昇格を実現し国の守りや大災害に備え  
保守党は政治の責任を果します

○いま政治で最も重要なことは経済の立て直しです  
全力でやります

比例区は候補者氏名または保守党へ

New Conservative Party 略称 保守

# 選挙公報

## 国民のくらしを 応援する政治に



みなさん、こんにちは。日本共産党です。  
この不景気をどうするか。日本経済をどう  
うたて直すか。これが大きな争点です。  
私たちの考えは、一言でいうと、消費税  
3%への減税、社会保障の充実、雇用の拡大  
など国民のくらしを応援し、景気と経済を  
たて直そう、という事です。借金財政を  
どうたて直すのかもふくめた、しっかりとし  
た改革プランを提案しています。  
憲法九条をかえてしまおう、とい  
う、きなき、動きはぜったい反対です。憲法を生  
かした自主・自立の国づくりをすすめます。  
日本共産党に大きなご支持をお寄せ下  
さい。

## 憲法九条を 生かす国づくりを

### これが私たちの「日本改革」の提案です



#### 景気

不況の最大の原因は、  
家計が冷えきっていること  
です。消費税減税を柱  
に、くらし、福祉を応援す  
る政治にのりたします。

**西村 秀世** 党政策委員、  
参議院議員



#### 財政再建

大型公共事業・軍事費な  
ど歳出のムダをなくせば、  
くらしの予算を確保して借  
金をへらせます。公平な税  
制にあためます。

**飯井 あきら** 参議院議員、参院冲縄・北  
方問題特別委員長



#### 環境

地球温暖化防止のため、  
「京都議定書」の批准を  
政府に強く迫ります。ダイ  
オキシンなど有害物質に  
よる環境汚染をなくします。

**吉川 春子** 参議院議員3期18年、  
参院環境委員長



#### 雇用

労働時間短縮で雇用を  
ふやすことは、世界の常  
識です。リストラを野放し  
にせず、サービス残業を  
なくし、雇用をふやします。

**石井 正二** 元千葉県井野士会会長



#### 中小企業

「スズメの涙」の中小企  
業予算をふやします。下  
請け・心めをやめさせ、大  
型店から商店街を守るル  
ールをつくれます。

**井上 さとし** 党中央政策委員



#### 農業

日本の食料は日本の大  
地から。コメなどの輸入  
自由化をやめさせます。農  
業予算の中心を価格・所  
得保障にきかえます。

**紙 智子** 党中央委員



#### 教育

子どもは社会の宝。つめこ  
みど競争中心の教育を改  
革し、「みんながわかって楽  
しい学校」にします。30人  
学級めざし力をつくします。

**小林 みえこ** 元小学校、  
養護学校教諭



#### 社会保障

欧米のように、予算の主  
役を社会保障にきかえま  
す。そうすれば、安心でき  
る医療、福祉、介護の制  
度がつくれます。

**仁比 ぞうへい** 弁護士、市民オンブズマン  
北九州・前事務局長



#### 憲法と外交

憲法を国づくりの土台に。  
アメリカのいいなりでな  
い、アジア、世界から信  
頼される自主・平和外交  
にふみだします。

**松竹 伸幸** 党安保外交部長

<http://www.jcp.or.jp>

にほんきょうさんとう

略称 **共産党**

# 比例代表は日本共産党とお書き下さい

# 選挙公報

## 7月29日 あなたはどんな改革を選びますか



自由連合代表  
徳田 虎雄

### 国民の目線に立ち政府の無駄遣いを排し、医療・福祉と教育を改革します

自由連合は、国民の思いを的確にとらえ大衆の心で発言できる人を立候補させました。それぞれが社会の各分野で活動、一芸に秀でた人に共通する鋭い感受性で社会を見、その実績を認めてもらっている人達です。明治維新に匹敵する革命の時代の日本を、利権集団と化した現体制でしか物が考えられない政治家に任せておけません。一般の人たちが国民と

同じ目線で政治をすべきときです。いま叫ばれている改革では国民に必ずしわよせが来て、社会福祉は切り捨てられ、大企業のリストラで失業が急増、中小企業の倒産はさらに増える運命です。自由連合はみなさんの生活を守るため、医療と福祉に全力投球し、強力な景気対策で日本経済を浮上させ、教育など国民が希望のもてる大改革を進めます。

### いまの改革では福祉が切り捨てられ、日本経済は浮上しません

#### 比例代表の投票は

**候補者名**  
または  
**自由連合**  
または  
**自連(じれん)**と  
**お書きください**

#### 候補者名簿



自由連合はやりやす

- 1 医療と福祉に全力投球
- 2 スポーツ・文化の振興により健康で明るい社会の創造
- 3 人権擁護・労働改革と地域環境を守る
- 4 「政府の無駄遣い」を排し小びな政府をつくろ
- 5 マニフェスト・選挙公約の強力推進
- 6 選挙区選出議員に先を渡すの回避が
- 7 首相公選制(選挙区選出議員の導入)
- 8 女性の社会進出の促進
- 9 農漁村を活性化するための政策の推進
- 10 国交大臣の兼任(他の閣僚の兼任も排除)
- 11 選挙区選出議員の任期の短縮
- 12 憲法改正の積極的議論の展開
- 13 地方自治体の財政健全化
- 14 対米交渉から自主外交の転換
- 15 ショッピングバックの好意投票の推進
- 16 選挙区選出議員の任期短縮
- 17 人権の尊重



### 医療と福祉の自由連合

# 選挙公報

# 日本は、政権交代でしか、変わらない。



民主党の改革には、ゆずれない原則がある。

**1** **スピードと中身を。**

先送りや骨抜きを許しません。

**2** **痛みは責任の重い人から。**

国民だけに痛みを押しつけません。

**3** **まずセーフティーネットを。**

「いざというときの安心」を充実させます。

**改革をすすめる人を選んで欲しい。鳩山 由紀夫**

民主党比例代表名簿登載者(アイのエイ順)



あさひ 俊弘 「安心社会の推進者です」  
経営者



いけうち 修次 「職人気質」エンジニアの魂  
日本車エンジニア



石川 由美子 「社会の未来と日本の未来」  
インフォメーション



伊藤 もとゆき 「職人気質」職人気質  
参議院議員補選



太田 のぶまさ 「安全安心の力」  
元防衛省参事



大橋 巨泉 「誠実」  
会社社長



片山 みつよ 「職人気質」  
経営者



神永 れい子 「クオ・ヴァレ」  
元学校長



神本 みえ子 「職人気質」  
元学校長



幸田 シャーミン 「職人気質」  
経営者



佐藤 達夫 「日本を正しく」  
元参議院議員



島影 せい子 「職人気質」  
元学校長



須藤 甚一郎 「職人気質」  
元学校長



高比良 正司 「職人気質」  
元学校長



高見 裕一 「職人気質」  
元学校長



竹村 泰子 「職人気質」  
元学校長



田原 すみれ 「職人気質」  
元学校長



滝本 マコト 「職人気質」  
元学校長



寺山 としお 「職人気質」  
元学校長



とみなが 辰子 「職人気質」  
元学校長



いしこおり 淳 「職人気質」  
元学校長



ひぐち 恵子 「職人気質」  
元学校長



ふじくらの 正司 「職人気質」  
元学校長



前川 忠夫 「職人気質」  
元学校長



村木 弥生 「職人気質」  
元学校長



森元 美代治 「職人気質」  
元学校長




柳沢 みつよし 「職人気質」  
元学校長



若林 ひでこ 「職人気質」  
元学校長

比例代表は、「候補者名」または、「民主党」をお書きください。



The Democratic Party of Japan

# 民主党

<http://www.dpj.or.jp>

略称=民主



# 【投票日】

# 7月29日(日)

知事選挙も同日に行われます。

投票時間 午前7時～午後8時（一部地域を除く）

## 参議院比例代表選挙の投票方法が変わりました。

いままでは、  
政党名  
を書いて投票しました。



これからは、  
候補者名 又は 政党名の  
いずれかを書いて投票します。

## 知っていますか？

### 投票しやすくなっています。

- 午後8時まで投票できます。
- 小さなお子様連れでも投票できます。
- 体のご不自由な方は、付添いの方と一緒に投票所に入ることができます。

### 不在者投票もしやすくなっています。

- 午後8時まで不在者投票できます。
- 手続きは簡単です。  
(ハンコ不要。不在者投票の理由については、○をつけるだけ)
- レジャーや買物などの理由でも不在者投票できます。

# 兵庫県知事選挙

任期の始期 平成13年8月1日

任期の満了 平成17年7月31日

候補者数 3人

## 14. 候補者に関する調

(立候補届出順)

ふりがな 候補者氏名	住 所	生年月日	所属党派	職 業
わしだ 豊明 (鷺田 豊明)	兵庫県芦屋市春日町14番 22-408号	昭和30年 1月30日	無所属	フリーライター
いど 敏三	神戸市中央区花隈町6番 1-1004号	昭和20年 8月10日	無所属	無職
こむろ 豊允	神戸市東灘区岡本6丁目 4番28号	昭和17年 4月27日	無所属	姫路独協大学学長

( )内は、通称がある場合の戸籍名

## 15. 確認団体に関する調

政治団体名	所 在 地	代表者名	所属・支援 候補者名
兵庫の流れを変える会	西宮市満池谷町3番3-603号	鷺田 豊明	鷺田 豊明 (支援候補者)
新生兵庫をつくる会	神戸市中央区北長狭通4丁目4番18号	瀧川 博司	井戸 敏三 (支援候補者)
ひょうご維新の会	神戸市中央区八幡通4丁目2-12 FRⅢビル5F	都 健彦	小室 豊允 (支援候補者)

政治団体名	機 関 紙	機 関 誌	ビ ラ
兵庫の流れを変える会	-	-	2
新生兵庫をつくる会	「新生兵庫」	-	1
ひょうご維新の会	-	-	2

## 16. 投票に関する調

### (1) 投票者数及び投票率に関する調

#### ① 区・支所・出張所別投票者数及び投票率

区分	当日有権者数			投票者数			投票率 (%)		
	男	女	計	男	女	計	男	女	計
東灘区	71,582	80,090	151,672	40,302	45,097	85,399	56.30	56.31	56.31
灘区	44,511	51,566	96,077	25,052	29,285	54,337	56.28	56.79	56.56
中央区	39,460	45,194	84,654	19,394	23,541	42,935	49.15	52.09	50.72
兵庫区	42,894	46,860	89,754	21,814	25,446	47,260	50.86	54.30	52.66
北区	82,325	92,356	174,681	46,998	52,505	99,503	57.09	56.85	56.96
本区	54,102	61,421	115,523	31,133	35,023	66,156	57.55	57.02	57.27
北神出張所	28,223	30,935	59,158	15,865	17,482	33,347	56.21	56.51	56.37
長田区	39,643	44,200	83,843	20,971	24,932	45,903	52.90	56.41	54.75
須磨区	63,691	72,926	136,617	36,288	41,579	77,867	56.98	57.02	57.00
本区	25,452	30,008	55,460	14,341	16,835	31,176	56.35	56.10	56.21
北須磨支所	38,239	42,918	81,157	21,947	24,744	46,691	57.39	57.65	57.53
垂水区	86,026	95,881	181,907	47,757	53,792	101,549	55.51	56.10	55.82
西区	83,965	90,629	174,594	45,750	49,122	94,872	54.49	54.20	54.34
本区	56,911	60,046	116,957	28,497	30,532	59,029	50.07	50.85	50.47
西神中央出張所	27,054	30,583	57,637	17,253	18,590	35,843	63.77	60.79	62.19
神戸市計	554,097	619,702	1,173,799	304,326	345,299	649,625	54.92	55.72	55.34

② 過去の区・支所・出張所別投票率（第6回目より掲載）

区・出張所別			⑥ 41.11.20 (日)			⑦ 45.11.15 (日)			
			男	女	計	男	女	計	
東灘区	灘区	区	33.03	28.86	30.95	34.57	33.06	33.82	
	灘区	区	34.69	31.18	32.87	38.40	37.48	37.93	
	葺合区	区	25.64	22.25	23.89	35.49	33.79	34.61	
	生田区	区	24.31	21.26	22.71	34.20	32.74	33.42	
	兵庫区	区	32.59	28.74	30.59	39.32	37.47	38.36	
	本区	区	29.48	26.04	27.70	36.79	35.26	36.00	
	出張所計		46.54	40.25	43.19	45.65	42.98	44.26	
	長須垂	有馬	区	38.01	33.07	35.01	38.36	31.16	34.08
		有野	区	49.59	42.08	45.60	47.68	45.12	46.36
		山田	区	36.76	31.34	33.93	39.65	38.02	38.81
		道場	区	60.61	56.36	58.38	58.74	59.32	59.04
		八多	区	69.15	65.46	67.24	68.73	60.88	64.64
大沢		区	76.22	69.97	72.95	79.71	76.52	78.07	
長尾		区	65.64	59.90	62.60	61.84	57.20	59.45	
淡河		区	62.12	49.70	55.53	67.16	58.39	62.50	
田区		区	31.54	27.88	29.64	38.78	38.63	38.70	
磨区		区	34.80	29.41	31.99	41.02	38.30	39.61	
水区		区	40.18	36.49	38.30	42.68	40.48	41.57	
本区		区	37.73	35.02	36.36	41.64	39.74	40.69	
出張所計		47.31	40.58	43.83	46.50	43.12	44.76		
伊川谷	区	48.28	40.10	44.16	45.07	43.62	44.36		
檀谷	区	63.78	55.99	59.77	53.68	46.71	50.15		
押部谷	区	53.25	47.67	50.29	53.34	50.74	51.98		
玉津	区	30.89	24.92	27.79	36.61	33.11	34.79		
平野	区	57.34	51.97	54.52	56.41	53.18	54.75		
神出	区	52.40	46.40	49.27	48.72	46.17	47.39		
岩岡	区	51.66	42.14	46.85	48.18	42.91	45.50		
合	計	32.90	29.02	30.90	38.65	37.15	37.80		

(参考)	執行年月日	男	女	計 (%)
第1回	22. 4. 5 (土)	54.95	44.99	50.09
第2回	26. 4.30 (月)	62.50	59.20	60.82
第3回	29.12.12 (日)	47.45	37.24	42.24
第4回	33.12. 7 (日)	27.57	20.42	23.91
第5回	37.11.24 (土)	28.66	23.07	25.81

(%)

⑧49.11. 3(日)			⑨ 53.10.29 (日)			執行回・ 年月日		
男	女	計	男	女	計	男女別	区・出張所別	
39.16	38.78	38.97	26.51	26.07	26.29	東	灘	区
42.37	41.54	41.94	29.71	28.75	29.20	灘		区
39.27	38.76	39.00	28.45	28.32	28.38	葺	合	区
39.62	39.44	39.52	28.44	27.60	27.98	生	田	区
40.15	39.11	39.61	28.92	27.94	28.41	兵	庫	区
45.19	42.75	43.93	33.61	32.54	33.06	北		区
42.19	41.59	41.88	29.98	29.61	29.79		本	区
49.02	44.20	46.51	39.00	36.78	37.85		出張所	計
43.47	37.89	40.20	33.26	29.06	30.73		有	馬
46.66	43.74	45.16	33.99	33.19	33.58		有	野
43.63	39.41	41.47	32.34	29.99	31.15		山	田
56.00	54.43	55.20	50.59	45.51	47.97		道	場
58.85	48.42	53.40	54.25	50.33	52.21		八	多
69.77	65.31	67.50	74.55	73.41	73.96		大	沢
57.21	48.96	52.94	56.55	55.30	55.90		長	尾
57.43	45.77	51.25	53.06	48.67	50.75		淡	河
40.98	40.66	40.81	28.89	28.17	28.51	長	田	区
47.12	44.66	45.82	33.82	31.51	32.61	須	磨	区
44.09	41.96	43.01	31.39	29.39	30.37	垂	水	区
44.41	42.91	43.65	30.40	28.56	28.46		本	区
43.05	38.83	40.92	34.25	31.83	33.02		出張所	計
41.59	43.40	42.43	33.84	35.57	34.65		伊川谷	
47.83	34.49	40.91	39.54	30.30	34.73		檀	谷
44.94	40.63	42.74	33.91	31.66	32.75		押部	谷
37.72	35.28	36.47	29.74	28.57	29.14		玉	津
49.70	43.36	46.44	42.13	34.93	38.43		平	野
46.11	38.65	42.24	38.93	34.97	36.90		神	出
45.08	37.87	41.39	36.73	31.52	34.04		岩	岡
42.14	40.94	41.52	30.11	28.95	29.50	合		計

執行回・ 年月日			⑩ 57.10.31 (日)			⑪ 61.10.26 (日)		
			男	女	計	男	女	計
区・支所 出張所別	男女別							
	男	女						
東	灘	区	26.35	26.12	26.23	23.18	22.15	22.65
灘		区	28.48	28.38	28.43	23.91	23.64	23.77
中	央	区	28.69	29.05	28.89	21.34	21.69	21.53
兵	庫	区	28.42	28.15	28.28	23.75	24.17	23.97
北		区	32.98	32.18	32.56	25.79	24.61	25.17
	本	区	30.68	29.95	30.30	23.83	22.37	23.07
	出張所計		36.51	35.57	36.02	28.86	28.12	28.47
	有馬		33.20	33.91	33.63	30.08	28.53	29.17
	有野		31.70	31.50	31.60	25.15	24.80	24.97
	山田		32.04	31.07	31.54	23.64	22.48	23.04
	道場		46.20	42.72	44.38	37.17	36.29	36.72
	八多		48.32	46.40	47.33	40.57	40.26	40.41
	大沢		74.41	72.95	73.64	65.63	66.83	66.26
	長尾		47.27	43.95	45.56	44.23	45.30	44.79
	淡河		49.83	48.20	48.99	40.85	39.02	39.91
長	田	区	29.36	30.02	29.70	24.69	25.30	25.01
須	磨	区	33.05	31.45	32.21	25.93	24.22	25.03
	本	区	33.23	31.56	32.34	27.81	26.23	26.96
	北須磨支所		32.82	31.30	32.03	24.11	22.15	23.09
垂	水	区	29.45	28.64	29.03	24.30	23.37	23.82
西		区	32.20	30.27	31.21	27.11	26.37	26.73
	本	区	27.86	27.55	27.70	24.64	25.25	24.95
	出張所計		33.94	31.39	32.64	27.92	26.74	27.31
	伊川谷		29.59	31.14	30.34	23.41	25.10	24.24
	櫛谷		40.68	34.01	37.30	32.33	29.70	30.98
	押部谷		32.85	29.15	30.93	28.18	25.43	26.73
	平野		38.70	35.11	36.85	29.90	28.33	29.09
	神出		39.73	37.59	38.61	34.42	34.34	34.38
	岩岡		33.61	28.60	31.02	29.84	22.70	24.70
合	計		29.73	29.25	29.48	24.45	23.86	24.14

(%)

⑫ 02.10.28 (日)			⑬ 06.10.30 (日)			執行回・年月日		
男	女	計	男	女	計	男女別	区・支所出張所別	
29.75	30.37	30.07	24.92	25.54	25.24	東	灘	区
30.18	32.13	31.22	26.58	28.25	27.47	灘		区
27.42	29.80	28.70	23.57	25.49	24.61	中	央	区
30.39	33.97	32.26	25.85	29.29	27.65	兵	庫	区
32.05	32.36	32.21	26.69	26.43	26.55	北		区
30.11	30.33	30.23	24.92	24.42	24.65		本	区
35.25	35.74	35.51	29.43	29.58	29.50		出張所計	
40.52	39.72	40.06	27.49	27.87	27.71		有	馬
31.97	32.06	32.01	29.43	26.21	26.32		有	野
30.63	30.91	30.78	25.71	25.56	25.63		山	田
41.08	43.96	42.58	35.76	39.34	37.60		道	場
47.47	48.23	47.87	43.94	45.01	44.50		八	多
70.98	74.53	72.83	61.77	65.77	63.89		大	沢
54.40	53.76	54.05	37.47	37.22	37.34		長	尾
47.45	48.02	47.74	42.63	42.60	42.61		淡	河
32.13	35.80	34.07	27.14	29.96	28.63	長	田	区
33.09	32.97	33.02	27.33	27.07	27.19	須	磨	区
34.51	34.79	34.66	29.58	29.48	29.53		本	区
31.90	31.35	31.61	25.63	25.12	25.36		北須磨	支所
31.17	32.00	31.60	26.29	26.79	26.55	垂	水	区
32.75	33.39	33.08	27.66	27.92	27.79	西		区
29.38	29.83	29.61	23.58	24.45	24.03		本	区
33.64	34.35	34.00	28.60	28.73	28.67		出張所計	
26.54	29.04	27.76	22.02	23.42	22.71		伊川谷	
39.36	37.88	38.59	33.75	32.27	32.98		櫛	谷
33.54	32.31	32.90	26.40	24.80	25.56		押部	谷
44.58	44.34	44.45	34.63	34.64	34.63		平	野
40.64	44.12	42.44	42.33	46.81	44.64		神	出
33.57	33.78	33.68	28.46	28.08	28.27		岩	岡
31.13	32.47	31.84	26.33	27.27	26.83	合		計



執行回・ 年月日			⑭ 10.10.25 (日)			⑮ 13. 7.29 (日)		
			男	女	計	男	女	計
区・支所 出張所別	男女別							
	東	灘	区	37.01	37.71	37.38	56.30	56.31
	灘	区	37.93	39.26	38.64	56.28	56.79	56.56
	中	央	34.10	36.05	35.15	49.15	52.09	50.72
	兵	庫	34.18	37.83	36.08	50.86	54.30	52.66
	北	区	41.14	41.49	41.32	57.09	56.85	56.96
		本	40.08	40.12	40.10	57.55	57.02	57.27
		北神出張所	43.24	44.33	43.81	56.21	56.51	56.37
	長	田	36.20	39.04	37.69	52.90	56.41	54.75
	須	磨	37.78	37.69	37.73	56.98	57.02	57.00
		本	38.46	38.68	38.58	56.35	56.10	56.21
		北須磨支所	37.33	37.01	37.16	57.39	57.65	57.53
	垂	水	36.26	36.53	36.40	55.51	56.10	55.82
	西	区	36.26	36.48	36.37	54.49	54.20	54.34
		本	32.46	33.15	32.81	50.07	50.85	50.47
		西神中央出張所	44.67	43.38	43.99	63.77	60.79	62.19
合		計	37.09	38.04	37.59	54.92	55.72	55.34

③ 過去の時間毎投票率 (%)

執行年月日	9時	11時	13時	15時	17時	18時	19時	(最終) 20時	県下
22. 4. 5 (土)						50.09			66.17
26. 4.30 (月)						60.82			78.48
29.12.12 (日)						42.24			61.03
33.12. 7 (日)				16.06		23.91			42.99
37.11.24 (土)	5.09	8.85	12.10	16.16		25.81			41.55
41.11.20 (日)	2.18	6.66	13.06	19.30		30.90			43.67
45.11.15 (日)	2.84	9.19	18.07	25.12	31.73	37.88			47.07
49.11. 3 (日)	2.26	9.66	19.25	26.60	33.19	41.52			48.18
53.10.29 (日)	0.11	4.12	11.21	17.65	23.27	29.50			41.04
57.10.31 (日)	0.79	6.43	12.82	18.02	23.22	29.48			40.50
61.10.26 (日)	0.55	5.50	11.26	15.32	18.71	24.14			33.47
2.10.28 (日)	1.53	8.39	15.28	20.63	25.28	31.84			38.49
6.10.30 (日)	1.00	6.60	12.51	17.01	20.89	26.83			34.35
10.10.25 (日)	0.84	6.86	13.45	18.52	23.55	26.73	30.08	37.59	39.90
13. 7.29 (日)	3.32	13.48	22.11	27.35	32.46	36.42	41.15	55.34	56.21

## (2) 不在者投票に関する調

## ① 事由別不在者投票者数

区分 区名	法第49条第1項					同条第2項	同条第3項	合計
	第1号	第2号	第3号	第4号	第5号			
東灘区	2,517	5,229	713	—	132	54	0	8,645
灘区	2,142	2,794	865	—	49	35	0	5,885
中央区	1,584	2,313	554	—	24	22	0	4,497
兵庫区	1,797	2,968	947	—	12	35	0	5,759
北区	3,564	8,108	1,425	—	41	49	0	13,187
長田区	1,972	2,664	834	—	46	42	0	5,558
須磨区	3,523	5,978	934	—	96	45	0	10,576
垂水区	4,280	6,936	1,275	—	29	72	0	12,592
西区	4,415	6,321	2,009	—	44	46	0	12,835
合計	25,794	43,311	9,556	—	473	400	0	79,534

## ② 不在者投票管理者別不在者投票者数

区分 区名	選挙人の 属する市 区町村の 選管委員 長に對し たもの	選挙人が 所在・居 住する地 の市区町 村の選管 委員長に 對したも の	船長に對 してなし たもの	病院院長、 老人ホーム 長、国立 養護施設 の長に對 したもの	監獄の 代用監 獄の管 理者に對 したもの	少年院の 長又は婦 人補導 院の長に 對したも の	合計
東灘区	8,008	67	0	516	0	0	8,591
灘区	5,097	33	0	719	1	0	5,850
中央区	3,995	28	0	449	3	0	4,475
兵庫区	4,958	21	0	745	0	0	5,724
北区	11,877	73	0	1,185	3	0	13,138
長田区	4,976	25	0	514	1	0	5,516
須磨区	9,764	48	0	719	0	0	10,531
垂水区	11,583	96	0	841	0	0	12,520
西区	11,291	44	0	1,452	1	1	12,789
合計	71,549	435	0	7,140	9	1	79,134

(注) 郵便による不在者投票の数(400)は含まれていない。

## (3) 各種投票に関する調

区 名 \ 区 分	仮 投 票	点 字 投 票	代 理 投 票
東 灘 区	-	8	110
灘 区	-	26	88
中 央 区	-	13	141
兵 庫 区	-	31	212
北 区	-	21	86
長 田 区	-	24	150
須 磨 区	-	25	99
垂 水 区	-	38	182
西 区	-	23	122
合 計	-	209	1,190

## 17. 開票に関する調

### (1) 開票区別得票数に関する調

届出番号	開票区別 (開票所名)		東灘区	灘区	中央区	兵庫区
	候補者氏名	党派	灘中・ 高等学校	王子スポーツ センター	神戸国際 展示場	川崎重工 神戸体育館
1	わしだ 豊明	無所属	21,077	14,384	10,223	9,237
2	井戸 敏三	無所属	43,740	27,133	22,792	25,280
3	小室 豊允	無所属	15,411	9,437	7,382	9,768
得票総数 (有効投票数)			80,228	50,954	40,397	44,285
無効投票数			5,162	3,379	2,538	2,965
投票総数			85,390	54,333	42,935	47,250
持帰り・その他			9	4	0	10
投票者総数			85,399	54,337	42,935	47,260
開票終了時刻			23:56	0:03	0:21	1:00

○法定得票数 =  $2,307,982 \times 1/4 = 576,995.500$ 票

○供託物没収点 =  $2,307,982 \times 1/10 = 230,798.200$ 票

(立候補届出順)

北 区 〔山田 中学校〕	長 田 区 〔新長田勤労 市民センター〕	須 磨 区 〔グリーン アリーナ神戸〕	垂 水 区 〔星 陵 台 中 学 校〕	西 区 〔市立工業高等 専門学校〕	神 戸 市 合 計	兵 庫 県 合 計
22,547	9,725	17,201	24,034	22,168	150,596	435,000
52,299	24,617	39,498	52,891	49,483	337,733	1,399,173
19,005	8,985	16,828	18,923	17,403	123,142	473,809
93,851	43,327	73,527	95,848	89,054	611,471	2,307,982
5,650	2,570	4,338	5,698	5,798	38,098	142,771
99,501	45,897	77,865	101,546	94,852	649,569	2,450,753
2	6	2	3	20	56	222
99,503	45,903	77,867	101,549	94,872	649,625	2,450,975
0:28	0:26	0:37	1:13	2:10	2:10	2:10

(2) 開票進捗状況に関する調

候補者	速報	第 1 報 (21:40)	第 2 報 (22:10)	第 3 報 (22:40)	第 4 報 (23:10)	第 5 報 (23:40)
わしだ 豊明		0	2,000	41,911	94,411	141,301
井戸 敏三		0	2,000	74,362	188,862	303,357
小室 豊允		0	2,000	34,798	82,298	119,896
合 計		0	6,000	151,071	365,571	564,554
開票進捗率 (%)		0.00	0.92	23.25	56.26	86.89

第 6 報 (12:10)	第 7 報 (12:40)	第 8 報 (1:10)	第 9 報 (1:40)	確 定 (2:10)
149,609	150,257	150,479	150,596	150,596
336,180	336,479	337,651	337,733	337,733
122,043	122,148	123,082	123,142	123,142
607,832	608,884	611,212	611,471	611,471
94.87	97.37	98.19	99.10	100.00



## (3) 無効投票に関する調

開票区分名	総数	内				
		所定の用紙 を用いない もの	候補者でない者 又は候補者とな ることができな い者の氏名を記 載したもの	二人以上の 候補者の氏 名を記載し たもの	被選挙権の ない候補者 の氏名を記 載したもの	候補者の氏 名のほか、 他事を記載 したもの
東灘区開票区	5,162	0	421	0	0	6
灘区開票区	3,379	0	359	12	0	21
中央区開票区	2,538	0	347	25	0	85
兵庫区開票区	2,965	0	474	8	0	8
北区開票区	5,650	1	484	5	0	10
長田区開票区	2,570	0	392	1	0	11
須磨区開票区	4,338	0	393	11	0	22
垂水区開票区	5,698	0	441	0	0	4
西区開票区	5,798	0	637	0	0	0
神戸市計	38,098	1	3,948	62	0	167

記						無効 投票率 (%)
候補者の氏 名を自書し ないもの	候補者の何 人を記載し たかを確認 し難いもの	白紙投票	単に雑事を 記載した もの	単に記号, 符号を記載 したもの	その他	
0	0	3,543	547	645	0	6.05
0	4	2,256	364	363	0	6.22
0	4	1,524	248	305	0	5.91
0	26	1,715	302	432	0	6.28
0	11	3,984	531	624	0	5.68
0	46	1,543	309	268	0	5.60
0	13	2,925	499	475	0	5.57
0	351	3,549	556	797	0	5.61
0	1	3,832	504	824	0	6.11
0	456	24,871	3,860	4,733	0	5.86

## (4) 過去の知事選挙の結果

投票日		候補者氏名	(県)得票数	(市)得票数
1	22. 4. 5	当 岸 田 幸 雄	637,348	77,596
		松 澤 兼 人	329,659	64,403
		前 田 保	(辞退)	—
2	26. 4. 30	当 岸 田 幸 雄	871,307	158,113
		徳 崎 香	518,666	116,821
		宇 佐 美 通 貞	18,958	3,393
3	29. 12. 12	当 阪 本 勝	774,115	169,319
		岸 田 幸 雄	351,710	48,913
		吉 川 覚	100,954	20,340
4	33. 12. 7	当 阪 本 勝	864,881	141,683
		田 中 松 次 郎	74,515	12,303
5	37. 11. 24	当 金 井 元 彦	616,766	103,141
		今 井 正 剛	345,507	69,845
		中 島 祐 吉	48,700	10,019
6	41. 11. 20	当 金 井 元 彦	829,456	156,089
		尾 崎 治	303,371	61,679
		中 島 祐 吉	84,060	23,706
7	45. 11. 15	当 坂 井 時 忠	857,243	177,675
		伊 賀 定 盛	603,812	150,420
8	49. 11. 3	当 坂 井 時 忠	841,093	186,984
		一 谷 定 之 照	592,730	149,272
		い い だ 忠 雄	159,156	45,165
		高 田 が ん	7,694	1,386
		松 田 照 久	7,054	1,028
9	53. 10. 29	当 坂 井 時 忠	917,158	175,568
		堀 昌 雄	334,128	55,549
		西 村 忠 行	162,932	43,985

投票日	候補者氏名	(県)得票数	(市)得票数	
10	57.10.31	当 坂 井 時 忠	983,356	175,417
		神 田 康 之 助	230,972	46,620
		西 村 忠 行	207,669	55,750
		前 田 保	19,639	3,067
		森 和 義	(辞退)	-
11	61.10.26	当 貝 原 俊 民	939,277	171,520
		小 田 満	289,315	68,656
12	02.10.28	当 貝 原 俊 民	1,195,921	253,660
		小 田 満	259,526	78,260
		高 橋 秀 夫	19,525	3,790
		とどろき 一 夫	15,724	2,849
13	06.10.30	当 貝 原 俊 民	1,127,914	226,980
		大 沢 た つ み	238,665	67,041
		安 田 三 郎	41,085	7,511
14	10.10.25	当 貝 原 俊 民	1,230,723	266,182
		梶 本 修 史	452,332	157,756
15	13. 7.29	当 井 戸 敏 三	1,399,173	337,733
		小 室 豊 允	473,809	123,142
		わ し だ 豊 明	435,000	150,596

## 18. 選挙公営に関する調

### (1) 個人演説会の開催回数に関する調

(公営施設使用分のみ)

区分 区名	法第161条第1項 第1号の学校及び 公民館		法第161条第1項 第2号の公会堂		法第161条第1項 第3号の市選挙 管理委員会施 設		合 計	
	公 費 担 負	候 補 者 担 負	公 費 担 負	候 補 者 担 負	公 費 担 負	候 補 者 担 負	公 費 担 負	候 補 者 担 負
東 灘 区	0	0	0	0	0	0	0	0
灘 区	0	0	0	0	1	0	1	0
中 央 区	0	0	0	0	0	0	0	0
兵 庫 区	0	0	0	0	0	0	0	0
北 区	0	0	0	0	0	0	0	0
長 田 区	0	0	0	0	2	0	2	0
須 磨 区	0	0	0	0	0	0	0	0
垂 水 区	0	0	0	0	1	0	1	0
西 区	0	0	0	0	0	0	0	0
合 計	0	0	0	0	4	0	4	0

※ (注) 公営施設として候補者が用いた延回数の累計である。

前 回 (H10年)	9	0	0	0	6	0	15	0
---------------	---	---	---	---	---	---	----	---



# 【投票日】

# 7月29日(日)

参議院議員通常選挙も同日に行われます。

投票時間 午前7時～午後8時（一部地域を除く）

投票用紙の色は

知事選挙（うすい水色）

参議院選挙区選挙（うすい黄色）

参議院比例代表選挙（白 色）

## 知っていますか？

**投票しやすくなっています。**

- 午後8時まで投票できます。
- 小さなお子様連れでも投票できます。
- 体のご不自由な方は、付添いの方と一緒に投票所に入ることができます。

**不在者投票もしやすくなっています。**

- 午後8時まで不在者投票できます。
- 手続きは簡単です。  
（ハンコ不要。不在者投票の理由については、○をつけるだけ）
- レジャーや買物などの理由でも不在者投票できます。

啓 発



## 20. 啓 発 事 業

分類	項 目	内 容	期 間	備 考
掲 示 物 に よ る 啓 発	横断幕・懸垂幕	市・区・支所・出張所・連絡所庁舎に設置	7/12～7/29	25枚
	立看板・プラスチック看板	市・区・支所庁舎、交通センタービル、デュオこうべに設置	7/12～7/29	25枚
	の ぼ り	市・区・支所・出張所・連絡所庁舎、市バス停留所等に設置	7/12～7/29	1,200本
	地下街通路小旗	さんちか、デュオこうべ通路に小旗（ペナント）を掲示	7/12～7/29	63枚
	自動車胴体幕	広報自動車（自動車パトロール）に掲示	7/29	34枚
	自動車ボディパネル	公用車にマグネット式のボディパネルを掲示	7/12～7/29	200枚
	しゃべるポスター	市・区・支所・出張所・連絡所庁舎ロビーに設置	7/12～7/29	26枚
印 刷 物 に よ る 啓 発	「選挙のお知らせ」	投票日、投票の資格要件、投票場所等の周知とともに、投票参加と不在者投票活用を呼びかけ 市内全世帯に配布するほか、広報紙の市外郵送サービス申込み世帯に郵送	期間中	新聞折り込み 591,900部 市外郵送 1,778部 公共施設他 21,322部 合計 615,000部
	ポ ス タ ー	市・区・支所等庁舎、事業所、公共施設、地下鉄駅構内等に掲示	7/12～7/29	2,700枚
	ポ ス タ ー 掲 示 場	ポスター掲示場の空き枠に投票日等を印刷	期間中	2,554枚
	「投票のご案内」ハガキ	有権者一人一人に郵送。投票日時、投票所の周知を徹底し、不在者投票の活用を呼びかけ	期間中	有権者全員
	広 報 紙	区民広報紙で投票日の周知、投票参加・不在者投票の呼びかけ	7月15日号	
	機 関 紙	各種機関紙で投票日の周知や投票参加・不在者投票の活用の呼びかけ	期間中	
放 送 よ る 啓 発	テ レ ビ	「サンテレビ」の市広報番組の中で投票参加の呼びかけ	期間中	好き！神戸
	ラ ジ オ	「AM KOBE」の市広報番組の中で投票参加の呼びかけ コミュニティFMで啓発放送	期間中	サンデー神戸 あじさいインフォメーション

分類	項目	内 容	期 間	備 考
放 送 ・ 通 信 に よ る 啓 発	インターネット	神戸市のホームページで投票参加の呼びかけ	7/12～7/29	
	文字多重放送	市広報番組（こうべガイド）による文字多重放送（西日本文字放送（株））で投票参加の呼びかけ	7/12～7/29	近畿2府4県の専用チューナー設置家庭
	ケーブルテレビ	ケーブルテレビの市政情報提供番組で投票参加の呼びかけと啓発スポットCF放映	7/12～7/29	こうべチャンネル他
	屋外文字放送（電光掲示板）	地下鉄主要駅LED、地下鉄三宮駅「Uあーと」での放映	7/12～7/29	
	電光表示板付き自動販売機	市内の自動販売機広報システムを活用して投票参加の呼びかけ	7/12～7/29	市内約60箇所
	グリーンスタジアムオーロラビジョン	プロ野球公式戦で投票参加の呼びかけ	7/27, 28	
	ユニバー記念競技場電光掲示板	サッカーJリーグ公式戦で投票参加の呼びかけ	7/21	
	棄権防止放送	市・区庁舎、公共施設、地下鉄駅構内、百貨店等での案内放送で投票参加の呼びかけ 地下鉄車内放送による呼びかけ	7/12～7/29	
	広報自動車巡回	区明推協等による広報自動車による投票参加の呼びかけ	7/29	16台
資材による啓発	ティッシュペーパー	各区街頭啓発、市・区窓口等で配布	7/12～7/29	52,000個
	マジックスポンジ	〃	〃	10,000個
街頭啓発	県市合同街頭啓発	県、市・区合同で神戸まっりのパレードで投票参加の呼びかけ	7/20	
	各区街頭啓発	各区ごとに駅前、商店街等で投票参加の呼びかけ	期間中	区選管、明推協委員等
その他	関係機関への協力依頼	各関係機関への啓発活動に関する協力を依頼	随時	

# 兵庫県知事選挙・参議院議員選挙

## 7月29日(日) 午前7時～午後8時

# 明るい選挙



平成12年度明るい選挙をすすめるポスターコンクール特選  
 港島中学校2年 川崎 智子さんの作品

# そろって投票しましょう

### ◆不在者投票は

- ▶ 投票日に仕事やレジャー・買い物などの予定のある人は不在者投票ができます。ご活用ください。
- ▶ 選挙人名簿に登録されている区役所、支所へお越しください。その場で不在者投票ができます。印鑑は不要です。
- ※ 北区の選挙人名簿に登録されている人は、北区役所のほか北神出張所及び山田連絡所またはお住まいの地域の連絡所でも不在者投票ができます。
- ※ 須磨区の選挙人名簿に登録されている人は、須磨区役所のほか北須磨支所でも不在者投票ができます。
- ※ 西区の選挙人名簿に登録されている人は、西区役所のほか西神中央出張所またはお住まいの地域の連絡所でも不在者投票ができます。

#### 【受付期間】

平成13年7月12日(木)～7月28日(土)

時間は、午前8時30分～午後8時(土曜日、日曜日、祝日も受付)

### ◆神戸市で投票できる人は

- ▶ 昭和56年7月30日までに生まれた人で、今年の4月11日までに神戸市の住民基本台帳に記載され、引き続き居住している人です。
- ※ 今年の4月12日以降に神戸市に転入届を出した人で、転入前の住所地の選挙人名簿に登録されている人は、転入前の住所地で参議院議員選挙の投票ができます。
- このうち、県内の他市町から転入届を出した人は、兵庫県知事選挙の投票もできます。この場合、現在お住まいの区役所・支所・出張所が発行する「引き続き県内居住証明書」が必要です。

### ◆投票所は

- ▶ 「投票のご案内」ハガキをお送りしますので、確認のうえ投票所にご持参ください。
- ※ なくしたり、忘れてたりしても投票できますので、投票所でお申し出ください。
- ▶ 今回から投票所が変わるところがあります。裏面の「投票所が変更になった地域」をご覧ください。
- ▶ 市内(区内)で住所を移した人の投票所は次のとおりです。
  - ① 今年の6月26日までに「市内転入届」を出した人  
⇒ 新しい住所地の投票所になります。
  - ② 6月27日以降に「市内転入届」を出した人  
⇒ もとの住所地の投票所になります。
- ▶ 目の不自由な人には「点字投票」、目や手が不自由などで字を書くことのできない人には投票所の係員が代筆する「代理投票」の制度があります。
- ▶ ご家族の「投票のご案内」ハガキを間違えてお持ちになる場合などがありますので、投票所では、本人確認のため、誕生日(○月○日)をお尋ねしています。

※ 手続きをすれば滞在先でもできます。詳しくは選挙管理委員会にお問い合わせください。

▶ 病院や老人ホームなどに入院・入所中の人はその施設が「不在者投票施設」に指定されていれば、施設内で投票できます。各施設にご確認ください。

▶ 身体障害者手帳、戦傷病者手帳をお持ちの人は障害の程度によって、「郵便による不在者投票」ができます。あらかじめ、「郵便投票証明書」を取り寄せておく必要がありますので、お住まいの区の選挙管理委員会にお問い合わせください。

投票用紙は、7月25日までに「郵便投票証明書」を添えて選挙人名簿に登録されている区の選挙管理委員会に請求してください。

## 投票所が変更になった地域

区名	投票所が変更になった地域	新しい投票所
中央区	筒井町1丁目、脇浜町1～3丁目	市営筒井住宅第2集会所
	若菜通1・2丁目、東雲通1・2丁目、筒井町2・3丁目、 八雲通1・2丁目、日暮通1・2丁目、吾妻通1・2丁目	春日野地域福祉センター
	北本町通1丁目、南本町通1丁目	葺合総合会館
	布引町1・2丁目、生田町1～4丁目、二宮町1丁目10～14番、 二宮町2丁目10～13番、二宮町3丁目10～16番、二宮町4丁目20～23番	二宮地域福祉センター
兵庫区	楠谷町、梅元町、平野町の内字上ノ山、字皿器谷、字平野谷、字済渡	水の科学博物館事務所
北区	北五葉3・5～7丁目、鈴蘭台西町5丁目16・20～24番	北五葉地域福祉センター
	有野町唐櫃1330～3246・3546～3610・3620・3891～4216・4409～4475番地、 唐櫃六甲台	上唐櫃ふれあいセンター
	藤原台北町1～7丁目	有野北中学校
長田区	長田天神町1丁目、房王寺町4・5丁目、名倉町1～5丁目、大丸町3丁目、 片山町5丁目、明泉寺町1・2丁目	名倉小学校
須磨区	多井畑字（萩原、黒ヶ谷、浜人谷上、地獄谷、東山ノ上を除く）、 多井畑東町、多井畑南町	多井畑自治会館
	妙法寺字（アチ口、荒打、上ノ池、円満林（2・6番地）、大津江、櫻原、 口ノ川、小崎、ゴマ谷、清水谷、菅ノ池、竹向イ、辻、トン松、道正川、 西丈夫谷、ぬめり石、兀山（1～6番地）、蓮池、東丈夫谷、東畑、万上畑、 三ツ滝、山崎を除く）	妙法寺地域福祉センター
垂水区	神陵台1～6丁目	神陵台小学校
	下畑町（字石畳）	桃山台中学校

\*詳しくは、お手元に届きます「投票のご案内」ハガキをご覧ください。

### ◆比例代表選挙の投票方法が変わりました

参議院議員選挙の「比例代表選挙」では、投票用紙に、候補者の氏名または政党等の名称・略称のいずれかを記載して投票することになりました。

### ◆新しい制度ができています

- ▶ 遠洋漁業や外国航路などの船（指定船舶）に乗船される船員さんのために、「洋上投票制度」があります。  
今回の選挙では、参議院議員選挙の「選挙区選挙」と「比例代表選挙」の投票ができます。  
（※あらかじめ、「選挙人名簿登録証明書」を取り寄せておく必要があります。）
- ▶ 国外に出ておられる人のために、「在外選挙制度」があります。  
今回の選挙では、参議院議員選挙の「比例代表選挙」の投票ができます。  
（※「在外選挙人名簿」に登録されている必要があります。）

## お問い合わせは下記の選挙管理委員会へ

東 灘 区	〒658-8570	神戸市東灘区住吉東町5丁目2番1号	☎841-4131(代)
灘 区	〒657-8570	神戸市灘区神ノ木通3丁目6番18号	☎871-5101(代)
中 央 区	〒651-8570	神戸市中央区雲井通5丁目1番1号	☎232-4411(代)
兵 庫 区	〒652-8570	神戸市兵庫区荒田町1丁目21番1号	☎511-2111(代)
北 区	〒651-1195	神戸市北区鈴蘭台西町1丁目25番1号	☎593-1111(代)
長 田 区	〒653-8570	神戸市長田区北町3丁目4番地の3	☎579-2311(代)
須 磨 区	〒654-8570	神戸市須磨区中島町1丁目1番1号	☎731-4341(代)
北須磨支所	〒654-0195	神戸市須磨区中落合2丁目2番5号	☎793-1212(代)
垂 水 区	〒655-8570	神戸市垂水区日向1丁目5番1号	☎708-5151(代)
西 区	〒651-2195	神戸市西区玉津町小山字川端180番地の3	☎929-0001(代)

※各区選挙管理委員会への郵便物は、上記の郵便番号と「〇〇区選挙管理委員会」宛で届きます。

**神戸市選挙管理委員会 ☎078-322-5815(直)**

# 投票日は7月29日(日)午前7時～午後8時

◆次の地域にお住まいの人は、今回から投票所が変更になります

投票所変更の対象となる人	投票所名
北五葉3・5～7丁目 鈴蘭台西町5丁目16番・20番～24番 にお住まいの人	(旧) 鈴蘭台第1団地第1集会所 (新) 北五葉地域福祉センター
藤原台北町1～7丁目にお住まいの人	(旧) 栗ノ木谷公園内 仮設投票所 (新) 有野北中学校
有野町唐櫃 1330～3246・3546～3610・3620・ 3891～4216・4409～4475番地 唐櫃六甲台にお住まいの人	(旧) 上唐櫃林産農業協同組合会館 (新) 上唐櫃ふれあいセンター



# 参議院議員通常選挙・兵庫県知事選挙

そろって投票しましょう

◆投票日に仕事やレジャーなどを予定している人は、不在者投票を利用しましょう

〔受付期間〕7月28日(土)まで

〔受付時間〕午前8時30分～午後8時(土曜日、日曜日、祝日も受け付けます)

〔受付場所〕選挙人名簿に登録されている区役所・支所へ

〔問い合わせ先〕北区選挙管理委員会(北区役所内) ☎593・1111(代)



# 参 考

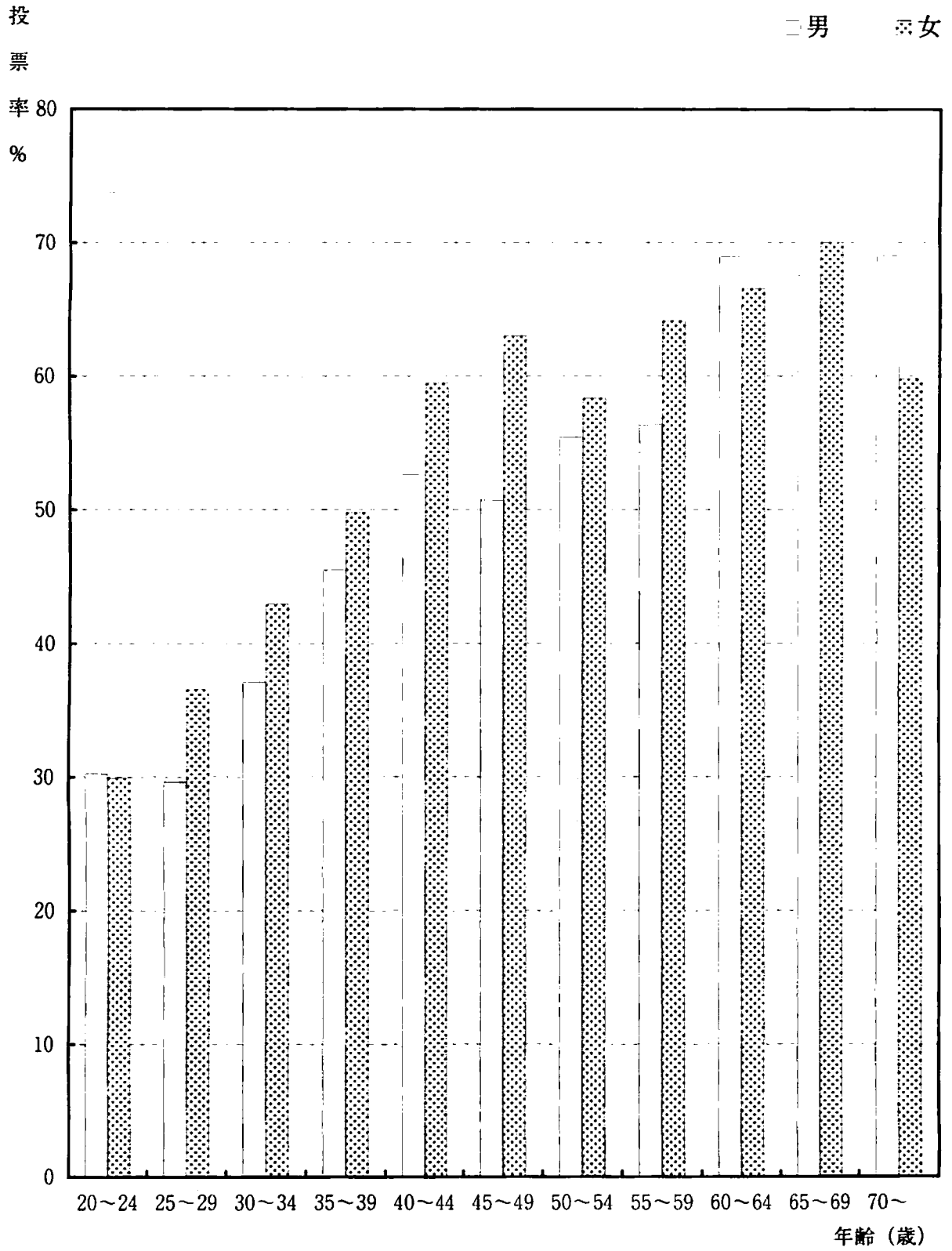
# 1. 投票状況調査結果 (参議院議員通常選挙)

## (1) 年齢階層別投票状況

年 齡 階層別	有 権 者 数			投 票 者 数			投 票 率 ( % )		
	男	女	計	男	女	計	男	女	計
(歳)	人	人	人	人	人	人	%	%	%
20～24	658	738	1,396	199	221	420	30.24	29.95	30.09
25～29	668	810	1,478	198	296	494	29.64	36.54	33.42
30～34	574	808	1,382	213	347	560	37.11	42.95	40.52
35～39	532	683	1,215	242	340	582	45.49	49.78	47.90
40～44	460	565	1,025	242	336	578	52.61	59.47	56.39
45～49	428	608	1,035	217	383	600	50.70	62.99	57.97
50～54	626	725	1,351	347	423	770	55.43	58.34	56.99
55～59	465	594	1,059	262	381	643	56.34	64.14	60.72
60～64	425	601	1,026	293	400	693	68.94	66.56	67.54
65～69	431	631	1,062	291	442	733	67.52	70.05	69.02
70～	623	1,341	1,964	430	802	1,232	69.02	59.81	62.73
計	5,890	8,104	13,993	2,934	4,371	7,305	49.81	53.94	52.20
全市総数	562,787	626,787	1,189,574	304,743	345,646	650,389	54.15	55.15	54.67



# 年齡階層別投票狀況



## (2) 年齢階層別構成比

年 階 層 別  (歳)	有権者比 (%)			投票者比 (%)		
	男	女	計	男	女	計
20～24	11.17	9.11	9.98	6.78	5.06	5.75
25～29	11.34	10.00	10.56	6.75	6.77	6.76
30～34	9.75	9.97	9.88	7.26	7.94	7.67
35～39	9.03	8.43	8.68	8.25	7.78	7.97
40～44	7.81	6.97	7.33	8.25	7.69	7.91
45～49	7.27	7.50	7.40	7.40	8.76	8.21
50～54	10.63	8.95	9.65	11.83	9.68	10.54
55～59	7.89	7.33	7.57	8.93	8.72	8.80
60～64	7.22	7.42	7.33	9.99	9.15	9.49
65～69	7.32	7.79	7.59	9.92	10.11	10.03
70～	10.58	16.55	14.04	14.66	18.35	16.87
計	100	100	100	100	100	100

## 備 考

- 1 この2つの表は、今回の参議院議員通常選挙（選挙区選挙）の投票状況を年齢階層別・男女別に調べたものです。
- 2 調査内容は次のとおりです。
  - (1) 抽出は選挙人名簿抄本から行いました。
  - (2) 抽出数は13,994人で、神戸市有権者数の約1.18%です。
- 3 表中で全市総数とあるのは、神戸市全体の投票結果です。
- 4 年齢階層別構成比は、調査における有権者および投票者の年齢階層別の割合を示したものです。

(構成比については、四捨五入の関係で合計が100%にならない場合があります。)

## 2. 指定都市の投票率等

### (1) 参議院選挙区選出議員選挙

区分 都市名	選挙当日の有権者数(人)			投票者数(人)		
	男	女	計	男	女	計
札幌市	695,820	780,364	1,476,184	399,352	454,795	854,147
仙台市	382,409	404,575	786,984	209,700	226,574	436,274
千葉市	355,767	352,112	707,879	173,315	172,884	346,199
川崎市	526,536	483,521	1,010,057	280,996	276,979	557,975
横浜市	1,397,871	1,367,957	2,765,828	779,760	791,229	1,570,989
名古屋市	841,608	864,941	1,706,549	402,785	420,919	823,704
京都市	539,309	599,928	1,139,237	285,789	318,067	603,856
大阪市	996,148	1,046,740	2,042,888	510,274	577,588	1,087,862
神戸市	562,787	626,787	1,189,574	304,743	345,646	650,389
広島市	424,312	458,593	882,905	222,381	248,730	471,111
北九州市	376,222	431,957	808,179	185,672	223,925	409,597
福岡市	488,007	546,424	1,034,431	244,007	291,346	535,353

投票率（％）			投票所数 （箇所）	1投票所あたりの当日 有権者数（選挙区）	天候
男	女	計			
57.39	58.28	57.86	303	4,872	晴のち曇
54.84	56.00	55.44	166	4,741	曇のち一時晴
48.72	49.10	48.91	148	4,783	晴
53.37	57.28	55.24	161	6,274	晴時々曇
55.78	57.84	56.80	626	4,418	曇
47.86	48.66	48.27	366	4,663	曇
52.99	53.02	53.01	277	4,113	晴
51.22	55.18	53.25	365	5,597	晴一時曇
54.15	55.15	54.67	355	3,351	晴
52.41	54.24	53.36	257	3,435	晴
49.35	51.84	50.68	236	3,424	晴
50.00	53.32	51.75	237	4,365	晴一時雨

## (2) 参议院比例代表選出議員選挙

区分 都市名	選挙当日の有権者数(人)						投	
	男	うち 在外分	女	うち 在外分	計	うち 在外分	男	うち 在外分
札幌市	696,020	200	780,609	245	1,476,629	445	399,369	76
仙台市	382,555	146	404,740	165	787,295	311	209,803	48
千葉市	356,201	434	352,398	286	708,599	720	173,589	146
川崎市	527,556	1,020	484,143	622	1,011,699	1,642	281,279	292
横浜市	1,400,343	2,472	1,369,558	1,601	2,769,901	4,073	780,421	755
名古屋市	842,171	563	865,420	479	1,707,591	1,042	402,908	135
京都市	539,638	329	600,251	323	1,139,889	652	285,886	100
大阪市	996,528	380	1,047,132	392	2,043,660	772	510,349	128
神戸市	563,209	422	627,142	355	1,190,351	777	304,806	123
広島市	424,548	236	458,859	266	883,407	502	222,447	53
北九州市	376,367	145	432,102	145	808,469	290	185,756	37
福岡市	488,180	173	546,645	221	1,034,825	394	244,087	52

票 者 数 (人)				投 票 率 (%)					
女	う ち 在外分	計	う ち 在外分	男	う ち 在外分	女	う ち 在外分	計	う ち 在外分
454,739	78	854,108	154	57.38	38.00	58.25	31.84	57.84	34.61
226,654	56	436,457	104	54.84	32.88	56.00	33.94	55.44	33.44
173,270	110	346,859	256	48.73	33.64	49.17	38.46	48.95	35.56
277,162	181	558,441	473	53.32	28.63	57.25	29.10	55.20	28.81
791,672	566	1,572,093	1,321	55.73	30.54	57.80	35.35	56.76	32.43
421,049	136	823,957	271	47.84	23.98	48.65	28.39	48.25	26.01
318,160	98	604,046	198	52.98	30.40	53.00	30.34	52.99	30.37
577,662	125	1,088,011	253	51.21	33.68	55.17	31.89	53.24	32.77
345,814	114	650,620	237	54.12	29.15	55.14	32.11	54.66	30.50
248,791	67	471,238	120	52.40	22.46	54.22	25.19	53.34	23.90
224,023	47	409,779	84	49.36	25.52	51.84	32.41	50.69	28.97
291,537	76	535,624	128	50.00	30.06	53.33	34.39	51.76	32.49

### 3. 指定都市の党派別得票数及び得票率

#### (1) 参議院選挙区選出議員選挙

	札幌市	仙台市	千葉市	川崎市	横浜市
自由民主党	292,772 36.47% 1/1	91,802 21.85% 0/1	122,308 37.30% 1/1	179,367 33.20% 1/1	515,738 33.93% 1/1
民 主 党	199,116 24.81% 1/1	146,515 34.87% 1/1	57,137 17.42% 1/1	88,897 16.45% 1/1	269,494 17.73% 1/1
日 本 共 産 党	107,097 13.34% 0/1	25,328 6.03% 0/1	34,155 10.42% 0/1	60,526 11.20% 0/1	121,863 8.02% 0/1
公 明 党	-	-	-	100,190 18.54% 1/1	261,375 17.19% 1/1
自 由 党	70,970 8.84% 0/1	0.00%	63,683 19.42% 0/1	42,594 7.88% 0/1	142,294 9.36% 0/1
社 会 民 主 党	59,547 7.42% 0/1	22,550 5.37% 0/1	-	43,168 7.99% 0/1	132,604 8.72% 0/1
女 性 党	32,026 3.99% 0/1	-	-	11,583 2.14% 0/1	34,575 2.27% 0/1
自 由 連 合	14,598 1.82% 0/1	11,736 2.79% 0/1	9,574 2.92% 0/1	5,077.212 0.94% 0/1	17,937.048 1.18% 0/1
新 社 会 党	6,720 0.84% 0/1	-	3,478 1.06% 0/1	2,472 0.46% 0/1	6,764 0.44% 0/1
小 泉 の 会	-	-	-	-	-
維 新 政 党 ・ 新 風	4,034 0.50% 0/1	-	-	1,683.781 0.31% 0/1	5,402.934 0.36% 0/1
自 由 党 ( ※ )	-	-	-	-	-
国 民 党	-	-	-	-	-
新 自 由 党	-	-	-	-	-
日 本 国 民 政 治 連 合	-	-	-	-	-
新 政 党	-	-	-	-	-
無 所 属	15,805 1.97% 0/1	122,243 29.09% 1/1	37,576 11.46% 0/1	4,747 0.88% 0/1	12,020 0.79% 0/1
合 計	802,685 2/10	420,174 2/6	327,911 2/7	540,304.993 3/11	1,520,066.982 3/11

※ 上段は得票数(票)、中段は得票率(%), 下段は当選者数(人)／立候補者数(人)

※ 得票率については、四捨五入の関係で合計が100%にならない場合もあります。

※ 名古屋市の自由党(※)は、政党の自由党ではなく、同名の政治団体である。

名古屋市	京都市	大阪市	神戸市	広島市	北九州市	福岡市
223,853.524 29.06% 1/1	207,682 36.02% 1/1	276,729 26.62% 1/1	207,828 34.82% 1/1	134,971 29.56% 1/1	95,990 25.84% 1/1	122,849 24.80% 1/1
172,601 22.41% 1/1	139,743 24.24% 1/1	155,995 15.00% 1/1	144,037 24.13% 1/1	86,666 18.98% 0/1	63,081 16.98% 1/1	99,602 20.11% 1/1
98,295 12.76% 0/1	144,203 25.01% 0/1	190,073 18.28% 0/1	110,175 18.46% 0/1	33,548 7.35% 0/1	48,686 13.10% 0/1	32,462 6.55% 0/1
158,087 20.52% 1/1	-	270,217 25.99% 1/1	-	-	-	-
49,630 6.44% 0/1	-	58,844 5.66% 0/1	48,577 8.14% 0/1	-	39,884 10.74% 0/1	54,756 11.05% 0/1
24,111 3.13% 0/1	-	-	-	-	46,391 12.49% 0/1	48,895 9.87% 0/1
-	-	26,831 2.58% 0/1	33,250 5.57% 0/1	-	16,129 4.34% 0/1	19,543 3.95% 0/1
7,210 0.94% 0/1	16,763 2.91% 0/1	9,055 0.87% 0/1	18,882 3.16% 0/1	9,708 2.13% 0/1	4,876 1.31% 0/1	7,456 1.51% 0/1
-	-	6,783 0.65% 0/1	23,593 3.95% 0/1	25,062 5.49% 0/1	-	-
-	-	34,674 3.34% 0/1	-	-	-	-
1,049 0.14% 0/1	-	3,644 0.35% 0/1	-	-	-	-
2,927 0.38% 0/1	-	-	-	-	-	-
2,439 0.32% 0/2	-	-	-	-	-	-
1,794 0.23% 0/1	-	-	-	-	-	-
458 0.06% 0/1	-	-	-	-	-	-
427 0.06% 0/1	-	-	-	-	-	-
27,412.150 3.56% 0/8	68,185 11.83% 0/1	6,813 0.66% 0/1	10,582 1.77% 0/1	166,698 36.50% 1/1	56,475 15.20% 0/1	109,745 22.16% 0/1
770,293.968 3/22	576,576 2/5	1,039,658 3/11	596,924 2/8	456,653 2/6	371,512 2/8	495,308 2/8



## (2) 参議院比例代表選出議員選挙

党派	札幌市	仙台市	千葉市	川崎市	横浜市
日本共産党	96,742.727 11.60%	29,008.637 6.92%	30,078.317 8.88%	54,153.846 9.89%	116,838.266 7.58%
第二院クラブ	13,602.280 1.63%	7,846.057 1.87%	4,754.029 1.40%	7,437.033 1.36%	20,174 1.31%
維新政党・新風	1,219 0.15%	383 0.09%	361 0.11%	734 0.13%	2,452 0.16%
女性党	9,385 1.13%	2,815.356 0.67%	3,266 0.96%	5,887 1.08%	18,852 1.22%
無所属の会	2,689 0.32%	1,373 0.33%	1,534 0.45%	1,769 0.32%	4,683 0.30%
保守党	15,285 1.83%	10,381 2.47%	9,132 2.70%	13,836 2.53%	41,704 2.70%
民主党	168,121.350 20.15%	73,213.921 17.45%	59,928.810 17.69%	103,088.235 18.83%	303,536.902 19.68%
新社会党	4,701.333 0.56%	2,050.808 0.49%	2,306 0.68%	2,564 0.47%	7,521.554 0.49%
自由連合	12,501.424 1.50%	5,755.696 1.37%	5,032.583 1.49%	6,528.516 1.19%	20,404.616 1.32%
公明党	121,296.620 14.54%	55,026.246 13.12%	49,028.791 14.47%	75,369.904 13.76%	192,235.618 12.46%
自由民主党	262,849.049 31.51%	147,839.315 35.24%	112,459.579 33.20%	190,011.206 34.70%	548,375.277 35.56%
社会民主党	55,332.278 6.63%	31,748.265 7.57%	21,175.241 6.25%	37,114.070 6.78%	118,024.010 7.65%
自由党	67,144.925 8.05%	50,642.109 12.07%	35,645.115 10.52%	43,827.208 8.00%	134,502.646 8.72%
新党・自由と希望	3,286.838 0.39%	1,392.494 0.33%	4,074.470 1.20%	5,250.928 0.96%	12,946.936 0.84%
合計	834,156.824	419,475.904	338,775.935	547,570.946	1,542,250.825

※ 上段は得票数(票)、下段は得票率(%)を表す。

※ 得票率については、四捨五入の関係で合計が100%にならない場合もあります。

名古屋市	京都市	大阪市	神戸市	広島市	北九州市	福岡市
75,803.860 9.51%	110,676.265 19.06%	148,236.640 14.10%	70,107.485 11.11%	29,085.909 6.35%	43,628.230 11.07%	32,922.313 6.36%
13,305.196 1.67%	5,820 1.00%	10,106 0.96%	7,726.020 1.22%	6,502 1.42%	4,114 1.04%	6,375 1.23%
678 0.09%	706 0.12%	1,770 0.17%	726 0.12%	395 0.09%	283 0.07%	634 0.12%
4,696 0.59%	2,847 0.49%	10,779 1.03%	6,916 1.10%	3,262 0.71%	3,837 0.97%	6,096 1.18%
1,501 0.19%	1,752 0.30%	2,332 0.22%	1,682 0.27%	2,984 0.65%	690 0.18%	1,231 0.24%
31,782 3.99%	13,470 2.32%	29,122 2.77%	20,317 3.22%	14,171.111 3.09%	6,591 1.67%	10,996.300 2.12%
161,320.980 20.25%	84,970.914 14.63%	124,835.077 11.88%	100,216.956 15.88%	71,547.636 15.62%	51,541.259 13.08%	77,184.826 14.91%
2,707.742 0.34%	2,075.075 0.36%	4,366.325 0.42%	17,497.409 2.77%	6,004.918 1.31%	1,742.140 0.44%	1,855.814 0.36%
7,991.108 1.00%	6,663.355 1.15%	16,303.064 1.55%	15,220.049 2.41%	4,542.134 0.99%	5,646.288 1.43%	8,019.081 1.55%
135,950.473 17.06%	81,958.230 14.12%	243,589.158 23.17%	115,816.331 18.35%	76,244.093 16.65%	85,233.487 21.63%	105,005.224 20.29%
249,733.986 31.34%	198,115.409 34.12%	324,254.002 30.85%	182,868.417 28.97%	181,306.638 39.58%	127,476.719 32.36%	181,819.463 35.13%
46,025.779 5.78%	35,039.339 6.03%	52,115.654 4.96%	43,576.253 6.90%	30,069.071 6.56%	34,714.704 8.81%	42,196.323 8.15%
58,875.949 7.39%	32,460.605 5.59%	77,535.168 7.38%	44,157.712 7.00%	28,597.596 6.24%	24,037.735 6.10%	38,989.818 7.53%
6,396.699 0.80%	4,065.689 0.70%	5,790.570 0.55%	4,376.211 0.69%	3,313.803 0.72%	4,454.333 1.13%	4,180.713 0.81%
796,768.772	580,619.881	1,051,134.658	631,203.843	458,025.909	393,989.895	517,505.875