

神戸市民意識調査

平成30年6～7月実施

# 調査の概要

## 1. 調査期間

平成30年6月16日(土)～7月2日(月)

## 2. 調査の方法

電話帳データに基づく、自動応答電話による調査

(神戸市が行っている郵送調査と比較して、費用が15分の1～25分の1で実施できるため。調査の内容に鑑み、法人に対する電話を避け、個人宅に絞ることを重視したため、無作為抽出RDDの調査を行うかどうかは、今後の検討課題とした。)

## 3. 電話をかけた件数

10,696世帯

## 4. 回答総数:1205件

(最後まで回答された件数:1190件)

## 調査結果の概要

---

調査結果の概要を、分かりやすく、  
設問ごとに表にまとめました。

平成30年6～7月実施

神戸市民意識調査

|                       |                            |
|-----------------------|----------------------------|
| 設問スクリプト               | 神戸市民意識調査 調査結果              |
| 2018年7月5日<br>世論調査センター | 調査期間:平成30年6月16日(土)~7月2日(月) |

| 設問1 | IR誘致 | あなたは近隣の大阪府や大阪市がカジノを含む統合型リゾートを誘致しようとしていることについて、賛成ですか反対ですか？ |        |
|-----|------|---|--------|
| 1、  | 賛成   | 354   | 29.4%  |
| 2、  | 反対   | 851   | 70.6%  |
| 3、  | -    | 0   | 0.0%   |
| 4、  | -    | 0   | 0.0%   |
| 5、  | -    | 0   | 0.0%   |
| 6、  | -    | 0   | 0.0%   |
| 7、  | -    | 0   | 0.0%   |
| 8、  | -    | 0   | 0.0%   |
| 9、  | -    | 0   | 0.0%   |
|     | 合計   | 1205  | 100.0% |

| 設問2 | カジノの不安点          | 近隣の地域にカジノを含む統合型リゾートが設置されることであなたが最も心配することは何ですか？ |        |
|-----|------------------|--|--------|
| 1、  | 治安の悪化            | 295  | 24.5%  |
| 2、  | ギャンブル依存症の増加      | 317  | 26.4%  |
| 3、  | 青少年への悪影響         | 309  | 25.7%  |
| 4、  | 外国人観光客の増加に伴うトラブル | 111  | 9.2%   |
| 5、  | 道路の渋滞や公共交通機関の混雑  | 54   | 4.5%   |
| 6、  | 心配することはない        | 81   | 6.7%   |
| 7、  | その他              | 35   | 2.9%   |
| 8、  | -                | 0  | 0.0%   |
| 9、  | -                | 0  | 0.0%   |
|     | 合計               | 1202   | 100.0% |

| 設問3 | たばこ      | あなたは、たばこを吸いますか？ |        |
|-----|----------|-----------------|--------|
| 1、  | 吸う       | 130             | 10.8%  |
| 2、  | 吸わない     | 1037            | 86.5%  |
| 3、  | 1日1箱以上吸う | 32              | 2.7%   |
| 4、  | -        | 0               | 0.0%   |
| 5、  | -        | 0               | 0.0%   |
| 6、  | -        | 0               | 0.0%   |
| 7、  | -        | 0               | 0.0%   |
| 8、  | -        | 0               | 0.0%   |
| 9、  | -        | 0               | 0.0%   |
|     | 合計       | 1199            | 100.0% |

| 設問4 | 駅周辺の喫煙              | あなたは、鉄道の駅周辺は禁煙にするべきだと思いますか？ |        |
|-----|---------------------|-----------------------------|--------|
| 1、  | 思う                  | 703                         | 58.7%  |
| 2、  | 思わない                | 183                         | 15.3%  |
| 3、  | 喫煙場所を設けて分煙にするべきだと思う | 311                         | 26.0%  |
| 4、  | -                   | 0                           | 0.0%   |
| 5、  | -                   | 0                           | 0.0%   |
| 6、  | -                   | 0                           | 0.0%   |
| 7、  | -                   | 0                           | 0.0%   |
| 8、  | -                   | 0                           | 0.0%   |
| 9、  | -                   | 0                           | 0.0%   |
|     | 合計                  | 1197                        | 100.0% |

| 設問5 | ステンスワン・プロジェクト      | あなたは、神戸市が行っている、たばこのばい捨て・路上喫煙禁止の啓発運動“ステンスワンプロジェクト”について満足していますか？ |        |
|-----|--------------------|--|--------|
| 1、  | ステンスワン・プロジェクトを知らない | 645  | 53.9%  |
| 2、  | 満足している             | 296  | 24.7%  |
| 3、  | 満足していない            | 256  | 21.4%  |
| 4、  | -                  | 0  | 0.0%   |
| 5、  | -                  | 0  | 0.0%   |
| 6、  | -                  | 0  | 0.0%   |
| 7、  | -                  | 0  | 0.0%   |
| 8、  | -                  | 0  | 0.0%   |
| 9、  | -                  | 0  | 0.0%   |
|     | 合計                 | 1197   | 100.0% |

| 設問6 | 児童虐待 | あなたの近所、親族に、児童虐待をされている可能性のある世帯はありますか？ |        |
|-----|------|--------------------------------------|--------|
| 1、  | ある   | 69                                   | 5.8%   |
| 2、  | ない   | 1124                                 | 94.2%  |
| 3、  | -    | 0                                    | 0.0%   |
| 4、  | -    | 0                                    | 0.0%   |
| 5、  | -    | 0                                    | 0.0%   |
| 6、  | -    | 0                                    | 0.0%   |
| 7、  | -    | 0                                    | 0.0%   |
| 8、  | -    | 0                                    | 0.0%   |
| 9、  | -    | 0                                    | 0.0%   |
|     | 合計   | 1193                                 | 100.0% |

| 設問7 | 189認知              | あなたは、189(いちいちきゅう)の番号に電話をすると、全国どこからでも児童相談所につながることをご存知ですか？または神戸市にも同様の相談ダイヤルがあることをご存知ですか？ |        |
|-----|--------------------|--|--------|
| 1、  | 両方知っている            | 116  | 9.7%   |
| 2、  | 両方知らない             | 973  | 81.6%  |
| 3、  | 189(いちいちきゅう)は知っている | 62   | 5.2%   |
| 4、  | 神戸市の相談ダイヤルは知っている   | 41   | 3.4%   |
| 5、  | -                  | 0  | 0.0%   |
| 6、  | -                  | 0  | 0.0%   |
| 7、  | -                  | 0  | 0.0%   |
| 8、  | -                  | 0  | 0.0%   |
| 9、  | -                  | 0  | 0.0%   |
|     | 合計                 | 1192   | 100.0% |

| 設問8 | 児童相談所              | 現状では家庭の問題に児童相談所が深く踏み込んでいくことには制約があります。あなたは、児童相談所の家庭に対する関与に対してどのように考えますか？ |        |
|-----|--------------------|---|--------|
| 1、  | 一定期間、親子を引き離しても構わない | 488   | 41.0%  |
| 2、  | 現状のまま、ある程度の制約は構わない | 209   | 17.5%  |
| 3、  | 警察が関与すべき           | 181   | 15.2%  |
| 4、  | 行政が全体で関与していくべき     | 313   | 26.3%  |
| 5、  | -                  | 0   | 0.0%   |
| 6、  | -                  | 0   | 0.0%   |
| 7、  | -                  | 0   | 0.0%   |
| 8、  | -                  | 0   | 0.0%   |
| 9、  | -                  | 0   | 0.0%   |
|     | 合計                 | 1191  | 100.0% |

| 設問9 | 年代      | あなたの年代を教えてください。 |        |
|-----|---------|-----------------|--------|
| 1、  | -       | 0               | 0.0%   |
| 2、  | 10代~20代 | 15              | 1.3%   |
| 3、  | 30代     | 16              | 1.3%   |
| 4、  | 40代     | 95              | 8.0%   |
| 5、  | 50代     | 144             | 12.1%  |
| 6、  | 60代     | 312             | 26.2%  |
| 7、  | 70代     | 399             | 33.5%  |
| 8、  | 80代     | 209             | 17.6%  |
| 9、  | -       | 0               | 0.0%   |
|     | 合計      | 1190            | 100.0% |

| 設問10 | 性別 | あなたの性別を教えてください。 |        |
|------|----|-----------------|--------|
| 1、   | 男性 | 598             | 50.3%  |
| 2、   | 女性 | 592             | 49.7%  |
| 3、   | -  | 0               | 0.0%   |
| 4、   | -  | 0               | 0.0%   |
| 5、   | -  | 0               | 0.0%   |
| 6、   | -  | 0               | 0.0%   |
| 7、   | -  | 0               | 0.0%   |
| 8、   | -  | 0               | 0.0%   |
| 9、   | -  | 0               | 0.0%   |
|      | 合計 | 1190            | 100.0% |

## 調査の基本グラフ

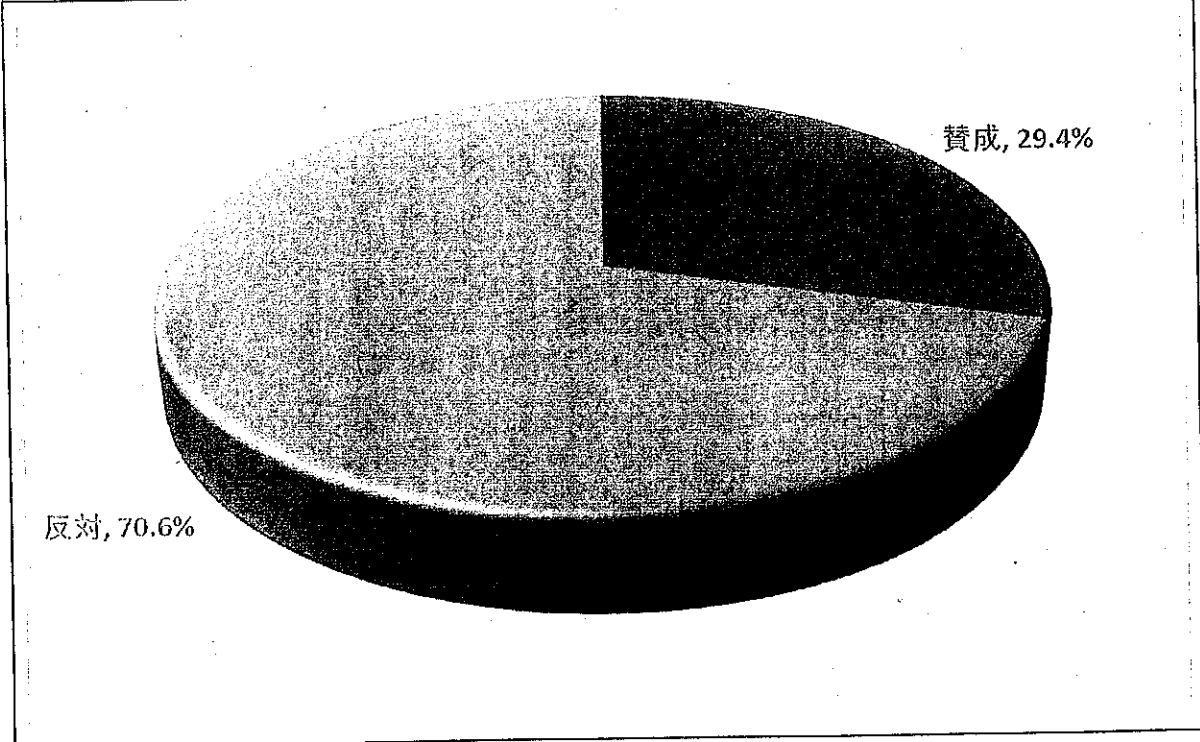
調査結果のうち、各設問ごとに割合を  
グラフにして見やすくしました。

平成30年6～7月実施

神戸市民意識調査

|              |                             |
|--------------|-----------------------------|
| <b>結果の概要</b> | <b>神戸市民意識調査 調査結果</b>        |
| 2018年7月5日    | 調査期間:平成30年6月14日(火)～6月19日(日) |


| 設問1 | IR誘致 | あなたは近隣の大阪府や大阪市がカジノを含む統合型リゾートを誘致しようとしていることについて、賛成ですか反対ですか？ |        |
|-----|------|---|--------|
| 1、  | 賛成   | 354   | 29.4%  |
| 2、  | 反対   | 851   | 70.6%  |
| 3、  | -    |   |        |
| 4、  | -    |   |        |
| 5、  | -    |   |        |
| 6、  | -    |   |        |
| 7、  | -    |   |        |
| 8、  | -    |   |        |
| 9、  | -    |   |        |
|     | 合計   | 1205  | 100.0% |



・近隣の大阪府や大阪市が、カジノを含む統合型リゾートを誘致しようとしていることに、「反対」と回答する方が70.6%と圧倒的多数を占めた。経済効果の試算についても、大阪地域のみ  
の試算しかしておらず、大阪近隣にカジノ施設ができた場合の、ギャンブル依存症対策についても神戸市としてどのような検討  
をしているのか。

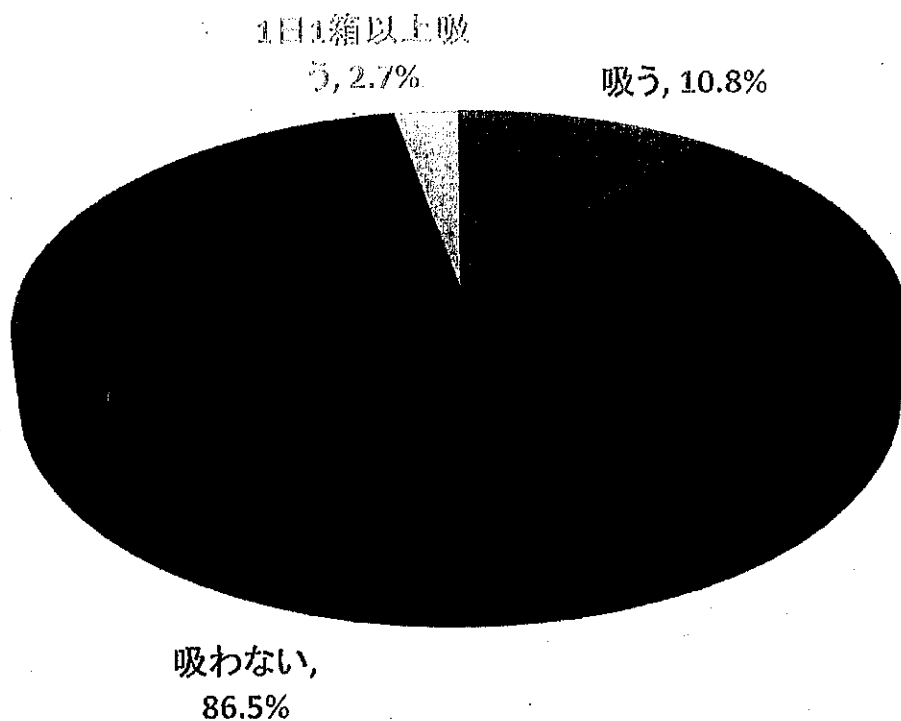


| 設問2 | カジノの不安点          | 近隣の地域にカジノを含む統合型リゾートが設置されることであなたが最も心配することは何ですか？ |        |  |
|-----|------------------|--|--------|--|
| 1、  | 治安の悪化            | 295  | 24.5%  |  |
| 2、  | ギャンブル依存症の増加      | 317  | 26.4%  |  |
| 3、  | 青少年への悪影響         | 309  | 25.7%  |  |
| 4、  | 外国人観光客の増加に伴うトラブル | 111  | 9.2%   |  |
| 5、  | 道路の渋滞や公共交通機関の混雑  | 54   | 4.5%   |  |
| 6、  | 心配することはない        | 81   | 6.7%   |  |
| 7、  | その他              | 35   | 2.9%   |  |
| 8、  | -                |  |        |  |
| 9、  | -                |  |        |  |
|     | 合計               | 1202   | 100.0% |  |



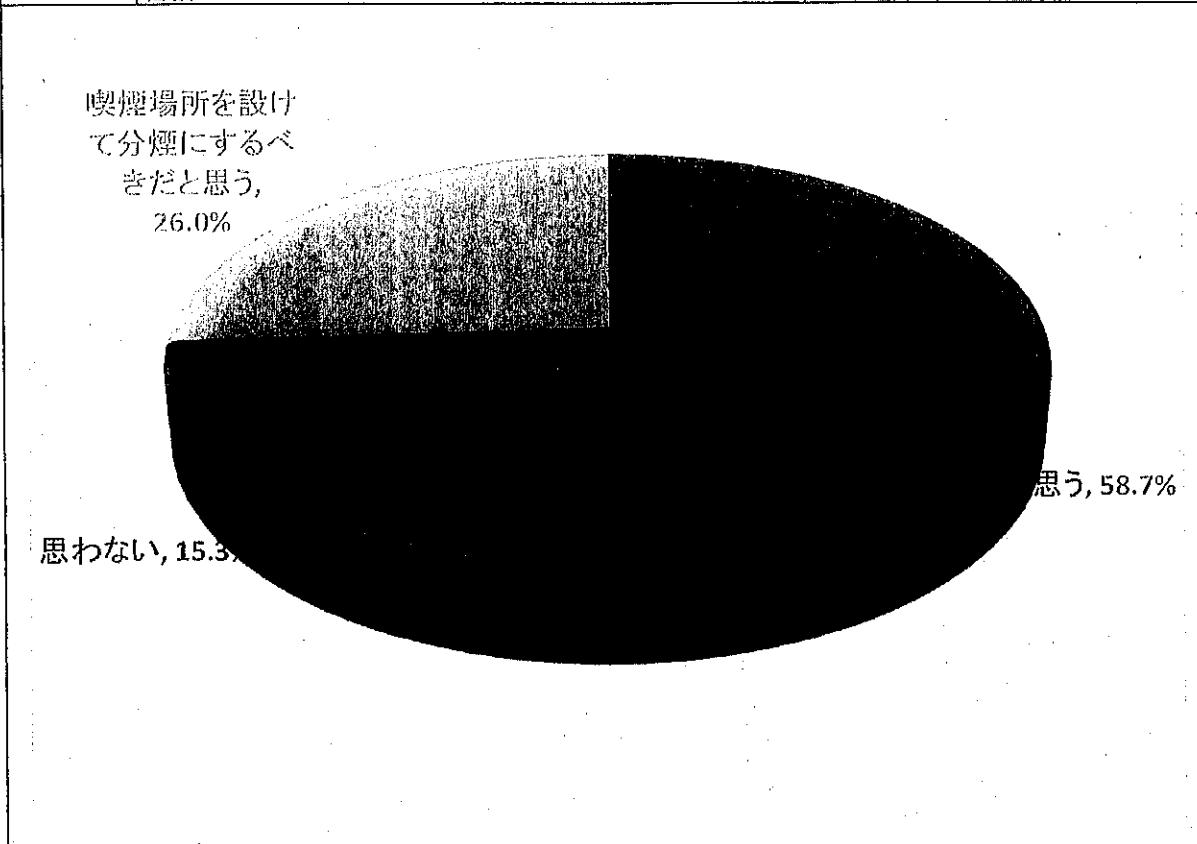
・1位「ギャンブル依存症の増加」、2位「青少年への悪影響」、3位「治安の悪化」などが続く。国会の議論においては、「マネーロンダリング対策」、「賭博を禁じる刑法との関係」、「カジノ事業者が倒産した場合の自治体への影響」なども議論されている。

| 設問3 | たばこ      | あなたは、たばこを吸いますか？ |        |
|-----|----------|-----------------|--------|
| 1、  | 吸う       | 130             | 10.8%  |
| 2、  | 吸わない     | 1037            | 86.5%  |
| 3、  | 1日1箱以上吸う | 32              | 2.7%   |
| 4、  | -        |                 |        |
| 5、  | -        |                 |        |
| 6、  | -        |                 |        |
| 7、  | -        |                 |        |
| 8、  | -        |                 |        |
| 9、  | -        |                 |        |
|     | 合計       | 1199            | 100.0% |




- ・この調査では、「吸う」と「1日1箱以上吸う」の併せて、13%の方がたばこを吸うと回答した。
- ・厚生労働省の調査では、平成29年度で、男性の喫煙率は28.2%、女性の喫煙率は9.0%だった。(http://www.health-net.or.jp/tobacco/product/pd090000.html)
- ・神戸市内の成人喫煙率は、全体で18.3%、男性28.9%、

| 設問4 | 駅周辺の喫煙             | あなたは、鉄道の駅周辺は禁煙にすべきだと思いますか？ |        |
|-----|--------------------|----------------------------|--------|
| 1、  | 思う                 | 703                        | 58.7%  |
| 2、  | 思わない               | 183                        | 15.3%  |
| 3、  | 喫煙場所を設けて分煙にすべきだと思う | 311                        | 26.0%  |
| 4、  | -                  |                            |        |
| 5、  | -                  |                            |        |
| 6、  | -                  |                            |        |
| 7、  | -                  |                            |        |
| 8、  | -                  |                            |        |
| 9、  | -                  |                            |        |
|     | 合計                 | 1197                       | 100.0% |



・鉄道の駅周辺は禁煙するべきであると、「思う」が58.7%、「思わない」が15.3%。喫煙場所を設けて分煙にすべきだと思うが26.0%となった。

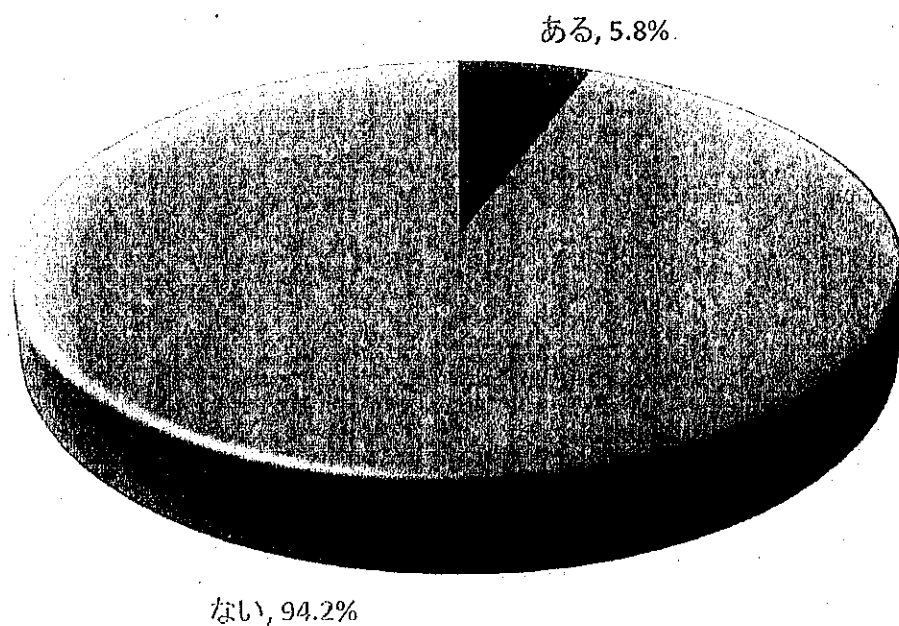
| 設問5 | ステンスワン・プロジェクト      | あなたは、神戸市が行っている、たばこのぽい捨て・路上喫煙禁止の啓発運動“ステンスワンプロジェクト”について満足していますか？ |        |
|-----|--------------------|--|--------|
| 1、  | ステンスワン・プロジェクトを知らない | 645  | 53.9%  |
| 2、  | 満足している             | 296  | 24.7%  |
| 3、  | 満足していない            | 256  | 21.4%  |
| 4、  | -                  |  |        |
| 5、  | -                  |  |        |
| 6、  | -                  |  |        |
| 7、  | -                  |  |        |
| 8、  | -                  |  |        |
| 9、  | -                  |  |        |
|     | 合計                 | 1197   | 100.0% |



・「ステンスワン・プロジェクトを知らない」という回答が53.9%と過半数を占めた。

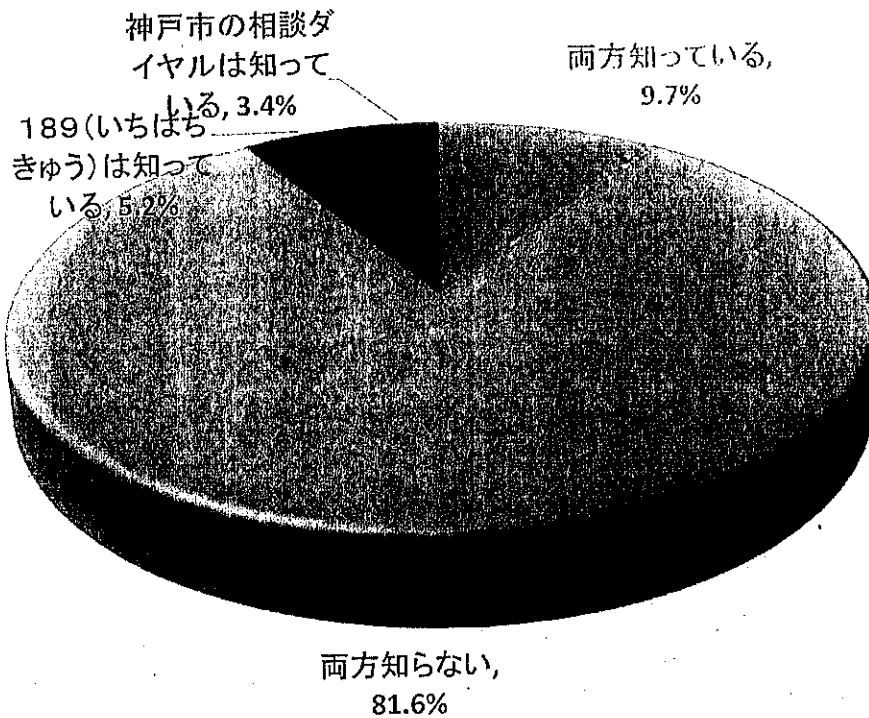
・たばこのぽい捨て運動、ステンスワンプロジェクトに満足しているが24.7%、満足していないが21.4%と、ステンスワン・プロジェクトを知っている人からすると、満足しているが過半数を占めた。

| 設問6 | 児童虐待 | あなたの近所、親族に、児童虐待をされている可能性のある世帯はありますか？ |        |
|-----|------|--------------------------------------|--------|
| 1、  | ある   | 69                                   | 5.8%   |
| 2、  | ない   | 1124                                 | 94.2%  |
| 3、  | -    |                                      |        |
| 4、  | -    |                                      |        |
| 5、  | -    |                                      |        |
| 6、  | -    |                                      |        |
| 7、  | -    |                                      |        |
| 8、  | -    |                                      |        |
| 9、  | -    |                                      |        |
|     | 合計   | 1193                                 | 100.0% |



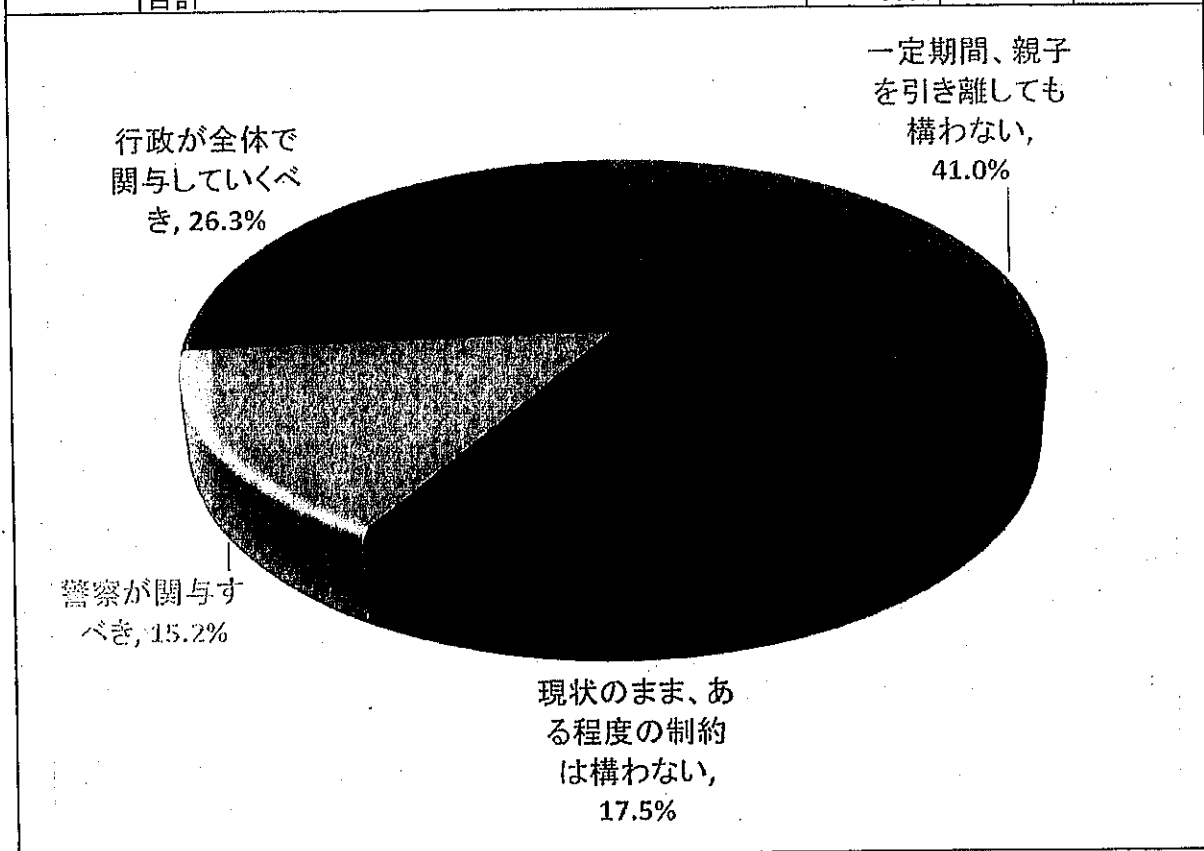
・近所に児童虐待されている可能性のある世帯があるかどうか、「ない」という回答が94.2%と圧倒的多数を占めた。  
 ・しかし、5.8%とは言え、69件という実数値に対して、どのような対策を考えるのか。放置できない問題ではある。

| 設問7 | 189認知              | あなたは、189(いちほちきゅう)の番号に電話をすると、全国どこからでも児童相談所につながることをご存知ですか？または神戸市にも同様の相談ダイヤルがあることをご存知ですか？ |        |
|-----|--------------------|--|--------|
| 1、  | 両方知っている            | 116  | 9.7%   |
| 2、  | 両方知らない             | 973  | 81.6%  |
| 3、  | 189(いちほちきゅう)は知っている | 62   | 5.2%   |
| 4、  | 神戸市の相談ダイヤルは知っている   | 41   | 3.4%   |
| 5、  | -                  |  |        |
| 6、  | -                  |  |        |
| 7、  | -                  |  |        |
| 8、  | -                  |  |        |
| 9、  | -                  |  |        |
|     | 合計                 | 1192   | 100.0% |




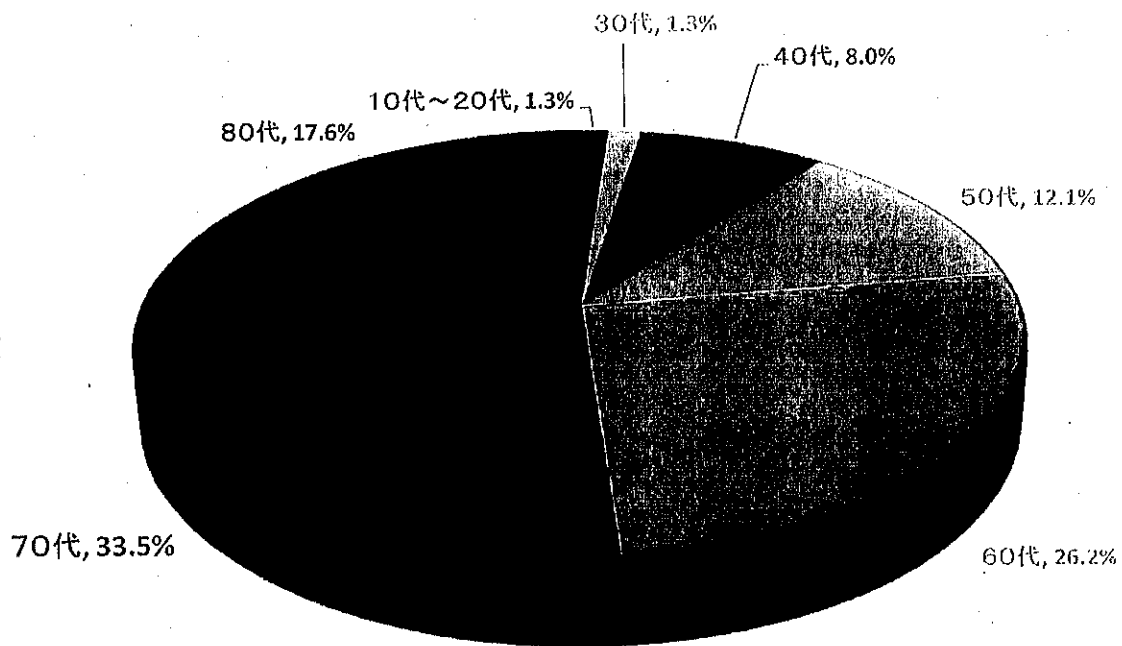
・189や神戸市の相談ダイヤルを「両方知らない」という回答が81.6%と圧倒的多数を占めた。さらに、神戸市の相談ダイヤルを知っているが3.4%、189を知っているが5.2%と、神戸市の相談ダイヤルの方が知られている割合が低かった。

| 設問8 | 児童相談所              | 現状では家庭の問題に児童相談所が深く踏み込んでいくことには制約があります。あなたは、児童相談所の家庭に対する関与に対してどのように考えますか？ |        |
|-----|--------------------|---|--------|
| 1、  | 一定期間、親子を引き離しても構わない | 488   | 41.0%  |
| 2、  | 現状のまま、ある程度の制約は構わない | 209   | 17.5%  |
| 3、  | 警察が関与すべき           | 181   | 15.2%  |
| 4、  | 行政が全体で関与していくべき     | 313   | 26.3%  |
| 5、  | -                  |   |        |
| 6、  | -                  |   |        |
| 7、  | -                  |   |        |
| 8、  | -                  |   |        |
| 9、  | -                  |   |        |
|     | 合計                 | 1191  | 100.0% |





・最近、東京都目黒区で起きた児童虐待事件の影響もあり、関心が高まっている問題である。「一定期間、親子を引き離しても構わない」と回答した方が、41.0%と多数を占めた。「行政が全体で関与していくべき」が26.3%、「現状のまま、ある程度の制約は構わない」が17.5%、「警察が関与すべき」が15.2%と続いている。

| 設問9 | 年代      | あなたの年代を教えてください。 |        |
|-----|---------|-----------------|--------|
| 1、  | -       |                 |        |
| 2、  | 10代~20代 | 15              | 1.3%   |
| 3、  | 30代     | 16              | 1.3%   |
| 4、  | 40代     | 95              | 8.0%   |
| 5、  | 50代     | 144             | 12.1%  |
| 6、  | 60代     | 312             | 26.2%  |
| 7、  | 70代     | 399             | 33.5%  |
| 8、  | 80代     | 209             | 17.6%  |
| 9、  | -       |                 |        |
|     | 合計      | 1190            | 100.0% |





| 設問10 | 性別 | あなたの性別を教えてください。 |        |  |
|------|----|-----------------|--------|--|
| 1、   | 男性 | 598             | 50.3%  |  |
| 2、   | 女性 | 592             | 49.7%  |  |
| 3、   | -  |                 |        |  |
| 4、   | -  |                 |        |  |
| 5、   | -  |                 |        |  |
| 6、   | -  |                 |        |  |
| 7、   | -  |                 |        |  |
| 8、   | -  |                 |        |  |
| 9、   | -  |                 |        |  |
|      | 合計 | 1190            | 100.0% |  |



## クロス集計表

---

調査結果を各設問ごとにクロス集計した  
ものです。

平成30年6～7月実施

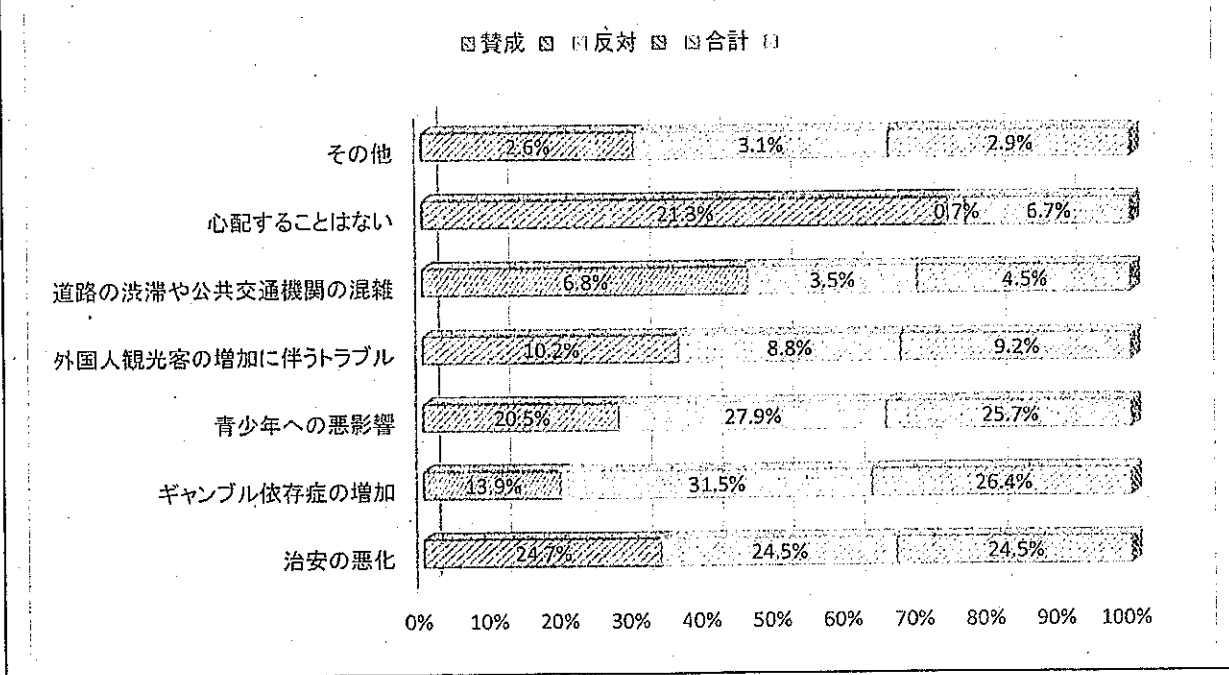
神戸市民意識調査

|              |                            |
|--------------|----------------------------|
| <b>クロス集計</b> | 神戸市長意識調査 調査結果              |
| 2018年7月5日    | 調査期間：平成30年6月16日(土)～7月2日(月) |

|     |      |   |
|-----|------|---|
| 設問1 | IR誘致 | あなたは近隣の大阪府や大阪市がカジノを含む統合型リゾートを誘致しようとしていることについて、賛成ですか反対ですか？ |
|-----|------|---|

|     |         |  |
|-----|---------|--|
| 設問2 | カジノの不安点 | 近隣の地域にカジノを含む統合型リゾートが設置されることであなたが最も心配することは何ですか？ |
|-----|---------|--|

|    | 治安の悪化 |       | ギャンブル依存症の増加 |       | 青少年への悪影響 |       | 外国人観光客の増加に伴うトラブル |       | 道路の渋滞や公共交通機関の混雑 |      | 心配することはない |       | その他 |      | -  |      | -  |      | 合計   |
|----|-------|-------|-------------|-------|----------|-------|------------------|-------|-----------------|------|-----------|-------|-----|------|----|------|----|------|------|
|    | 人数    | 割合    | 人数          | 割合    | 人数       | 割合    | 人数               | 割合    | 人数              | 割合   | 人数        | 割合    | 人数  | 割合   | 人数 | 割合   | 人数 | 割合   |      |
| 賛成 | 87    | 24.7% | 49          | 13.9% | 72       | 20.5% | 36               | 10.2% | 24              | 6.8% | 75        | 21.3% | 9   | 2.6% | 0  | 0.0% | 0  | 0.0% | 352  |
| 反対 | 208   | 24.5% | 268         | 31.5% | 237      | 27.9% | 75               | 8.8%  | 30              | 3.5% | 6         | 0.7%  | 26  | 3.1% | 0  | 0.0% | 0  | 0.0% | 850  |
| -  | 0     | -     | 0           | -     | 0        | -     | 0                | -     | 0               | -    | 0         | -     | 0   | -    | 0  | -    | 0  | -    | 0    |
| -  | 0     | -     | 0           | -     | 0        | -     | 0                | -     | 0               | -    | 0         | -     | 0   | -    | 0  | -    | 0  | -    | 0    |
| -  | 0     | -     | 0           | -     | 0        | -     | 0                | -     | 0               | -    | 0         | -     | 0   | -    | 0  | -    | 0  | -    | 0    |
| -  | 0     | -     | 0           | -     | 0        | -     | 0                | -     | 0               | -    | 0         | -     | 0   | -    | 0  | -    | 0  | -    | 0    |
| -  | 0     | -     | 0           | -     | 0        | -     | 0                | -     | 0               | -    | 0         | -     | 0   | -    | 0  | -    | 0  | -    | 0    |
| -  | 0     | -     | 0           | -     | 0        | -     | 0                | -     | 0               | -    | 0         | -     | 0   | -    | 0  | -    | 0  | -    | 0    |
| -  | 0     | -     | 0           | -     | 0        | -     | 0                | -     | 0               | -    | 0         | -     | 0   | -    | 0  | -    | 0  | -    | 0    |
| 合計 | 295   | 24.5% | 317         | 26.4% | 309      | 25.7% | 111              | 9.2%  | 54              | 4.5% | 81        | 6.7%  | 35  | 2.9% | 0  | 0.0% | 0  | 0.0% | 1202 |

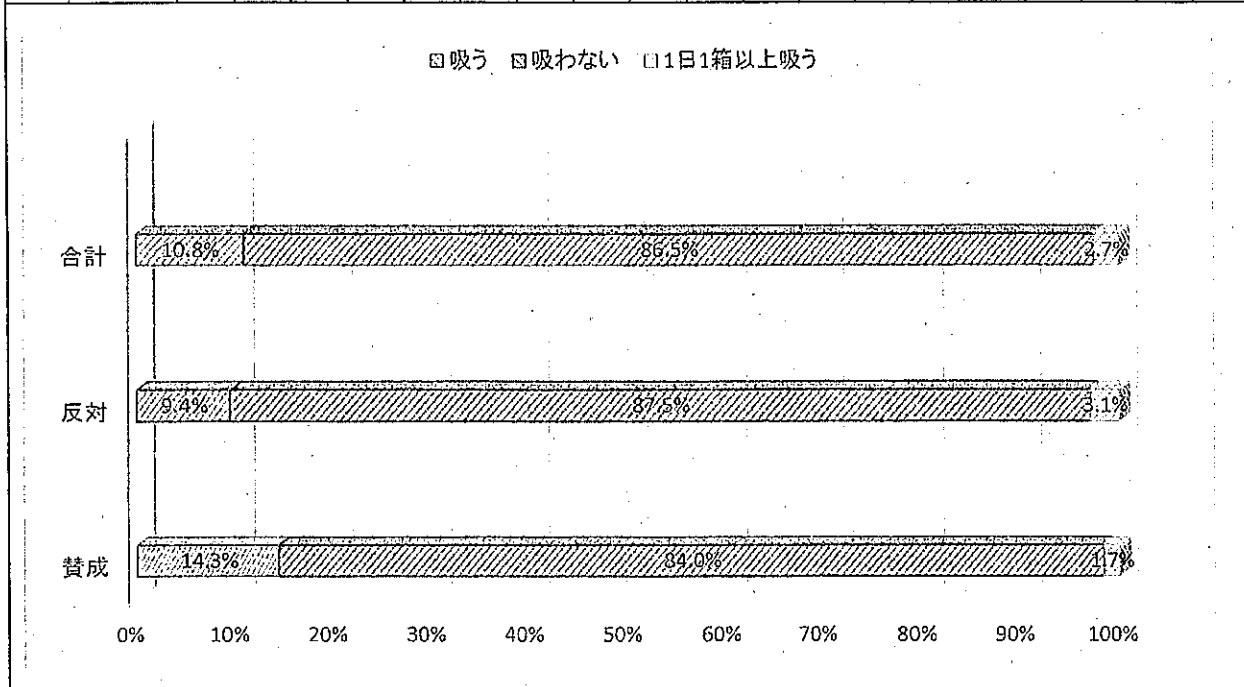


|              |                            |
|--------------|----------------------------|
| <b>クロス集計</b> | <b>神戸市長意識調査 調査結果</b>       |
| 2018年7月5日    | 調査期間:平成30年6月16日(土)~7月2日(月) |

|     |      |   |
|-----|------|---|
| 設問1 | IR誘致 | あなたは近隣の大阪府や大阪市がカジノを含む統合型リゾートを誘致しようとしていることについて、賛成ですか反対ですか？ |
|-----|------|---|

|     |     |                 |
|-----|-----|-----------------|
| 設問3 | たばこ | あなたは、たばこを吸いますか？ |
|-----|-----|-----------------|

|    | 吸う  |       | 吸わない |       | 1日1箱以上吸う |      | -  |      | -  |      | -  |      | -  |      | -  |      | 合計   |
|----|-----|-------|------|-------|----------|------|----|------|----|------|----|------|----|------|----|------|------|
|    | 人数  | 割合    | 人数   | 割合    | 人数       | 割合   | 人数 | 割合   | 人数 | 割合   | 人数 | 割合   | 人数 | 割合   | 人数 | 割合   |      |
| 賛成 | 50  | 14.3% | 293  | 84.0% | 6        | 1.7% | 0  | 0.0% | 0  | 0.0% | 0  | 0.0% | 0  | 0.0% | 0  | 0.0% | 349  |
| 反対 | 80  | 9.4%  | 744  | 87.5% | 26       | 3.1% | 0  | 0.0% | 0  | 0.0% | 0  | 0.0% | 0  | 0.0% | 0  | 0.0% | 850  |
| -  | 0   | -     | 0    | -     | 0        | -    | 0  | -    | 0  | -    | 0  | -    | 0  | -    | 0  | -    | 0    |
| -  | 0   | -     | 0    | -     | 0        | -    | 0  | -    | 0  | -    | 0  | -    | 0  | -    | 0  | -    | 0    |
| -  | 0   | -     | 0    | -     | 0        | -    | 0  | -    | 0  | -    | 0  | -    | 0  | -    | 0  | -    | 0    |
| -  | 0   | -     | 0    | -     | 0        | -    | 0  | -    | 0  | -    | 0  | -    | 0  | -    | 0  | -    | 0    |
| -  | 0   | -     | 0    | -     | 0        | -    | 0  | -    | 0  | -    | 0  | -    | 0  | -    | 0  | -    | 0    |
| -  | 0   | -     | 0    | -     | 0        | -    | 0  | -    | 0  | -    | 0  | -    | 0  | -    | 0  | -    | 0    |
| -  | 0   | -     | 0    | -     | 0        | -    | 0  | -    | 0  | -    | 0  | -    | 0  | -    | 0  | -    | 0    |
| -  | 0   | -     | 0    | -     | 0        | -    | 0  | -    | 0  | -    | 0  | -    | 0  | -    | 0  | -    | 0    |
| 合計 | 130 | 10.8% | 1037 | 86.5% | 32       | 2.7% | 0  | 0.0% | 0  | 0.0% | 0  | 0.0% | 0  | 0.0% | 0  | 0.0% | 1199 |



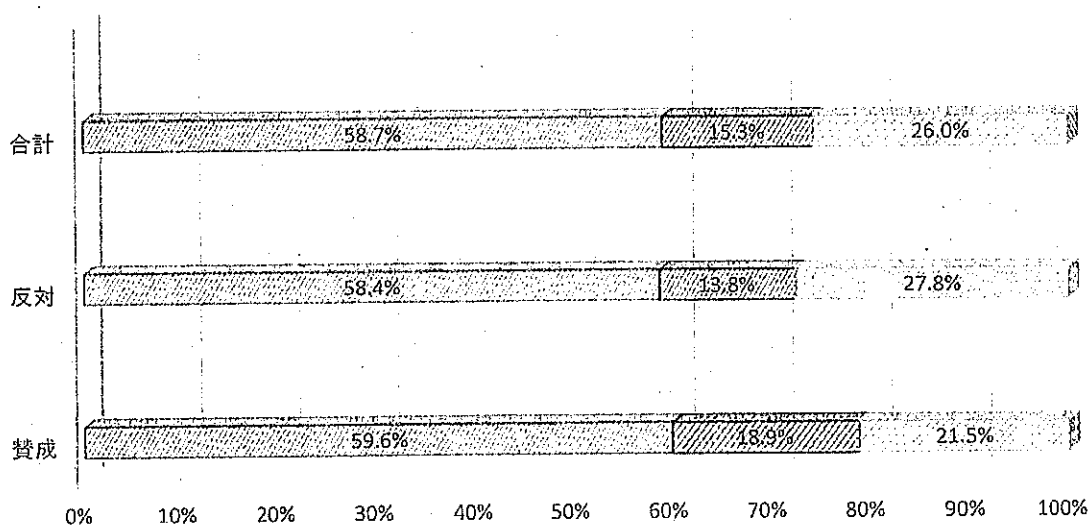
|              |                            |
|--------------|----------------------------|
| <b>クロス集計</b> | <b>神戸市民意識調査 調査結果</b>       |
| 2018年7月5日    | 調査期間:平成30年6月16日(土)~7月2日(月) |

|     |      |   |
|-----|------|---|
| 設問1 | IR誘致 | あなたは近隣の大阪府や大阪市がカジノを含む統合型リゾートを誘致しようとしていることについて、賛成ですか反対ですか？ |
|-----|------|---|

|     |        |                             |
|-----|--------|-----------------------------|
| 設問4 | 駅周辺の喫煙 | あなたは、鉄道の駅周辺は禁煙にするべきだと思いますか？ |
|-----|--------|-----------------------------|

|    | 思う  |       | 思わない |       | 喫煙場所を設けて分煙にすべきだと思う |       | -  |      | -  |      | -  |      | -  |      | -  |      | -  |      | 合計   |
|----|-----|-------|------|-------|--------------------|-------|----|------|----|------|----|------|----|------|----|------|----|------|------|
|    | 人数  | 割合    | 人数   | 割合    | 人数                 | 割合    | 人数 | 割合   | 人数 | 割合   | 人数 | 割合   | 人数 | 割合   | 人数 | 割合   | 人数 | 割合   |      |
| 賛成 | 208 | 59.6% | 66   | 18.9% | 75                 | 21.5% | 0  | 0.0% | 0  | 0.0% | 0  | 0.0% | 0  | 0.0% | 0  | 0.0% | 0  | 0.0% | 349  |
| 反対 | 495 | 58.4% | 117  | 13.8% | 236                | 27.8% | 0  | 0.0% | 0  | 0.0% | 0  | 0.0% | 0  | 0.0% | 0  | 0.0% | 0  | 0.0% | 848  |
| -  | 0   | -     | 0    | -     | 0                  | -     | 0  | -    | 0  | -    | 0  | -    | 0  | -    | 0  | -    | 0  | -    | 0    |
| -  | 0   | -     | 0    | -     | 0                  | -     | 0  | -    | 0  | -    | 0  | -    | 0  | -    | 0  | -    | 0  | -    | 0    |
| -  | 0   | -     | 0    | -     | 0                  | -     | 0  | -    | 0  | -    | 0  | -    | 0  | -    | 0  | -    | 0  | -    | 0    |
| -  | 0   | -     | 0    | -     | 0                  | -     | 0  | -    | 0  | -    | 0  | -    | 0  | -    | 0  | -    | 0  | -    | 0    |
| -  | 0   | -     | 0    | -     | 0                  | -     | 0  | -    | 0  | -    | 0  | -    | 0  | -    | 0  | -    | 0  | -    | 0    |
| -  | 0   | -     | 0    | -     | 0                  | -     | 0  | -    | 0  | -    | 0  | -    | 0  | -    | 0  | -    | 0  | -    | 0    |
| -  | 0   | -     | 0    | -     | 0                  | -     | 0  | -    | 0  | -    | 0  | -    | 0  | -    | 0  | -    | 0  | -    | 0    |
| 合計 | 703 | 58.7% | 183  | 15.3% | 311                | 26.0% | 0  | 0.0% | 0  | 0.0% | 0  | 0.0% | 0  | 0.0% | 0  | 0.0% | 0  | 0.0% | 1197 |

思う
  思わない
  喫煙場所を設けて分煙にすべきだと思う

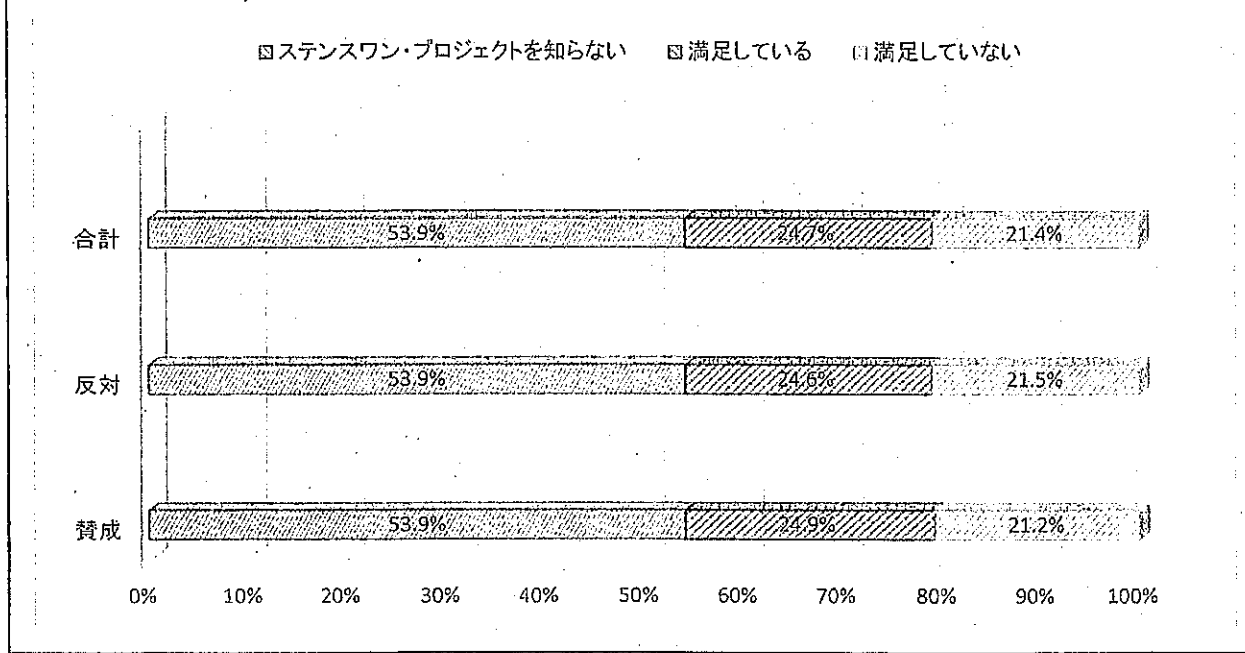


|              |                            |
|--------------|----------------------------|
| <b>クロス集計</b> | <b>神戸市民意識調査 調査結果</b>       |
| 2018年7月5日    | 調査期間：平成30年6月16日(土)～7月2日(月) |

|     |      |   |
|-----|------|---|
| 設問1 | IR誘致 | あなたは近隣の大阪府や大阪市がカジノを含む統合型リゾートを誘致しようとしていることについて、賛成ですか反対ですか？ |
|-----|------|---|

|     |               |  |
|-----|---------------|--|
| 設問5 | ステンスワン・プロジェクト | あなたは、神戸市が行っている、たばこのぼい捨て・路上喫煙禁止の啓発運動“ステンスワンプロジェクト”について満足していますか？ |
|-----|---------------|--|

|    | ステンスワン・プロジェクトを知らない |       | 満足している |       | 満足していない |       | -  |      | -  |      | -  |      | -  |      | -  |      | 合計   |
|----|--------------------|-------|--------|-------|---------|-------|----|------|----|------|----|------|----|------|----|------|------|
|    | 人数                 | 割合    | 人数     | 割合    | 人数      | 割合    | 人数 | 割合   | 人数 | 割合   | 人数 | 割合   | 人数 | 割合   | 人数 | 割合   |      |
| 賛成 | 188                | 53.9% | 87     | 24.9% | 74      | 21.2% | 0  | 0.0% | 0  | 0.0% | 0  | 0.0% | 0  | 0.0% | 0  | 0.0% | 349  |
| 反対 | 457                | 53.9% | 209    | 24.6% | 182     | 21.5% | 0  | 0.0% | 0  | 0.0% | 0  | 0.0% | 0  | 0.0% | 0  | 0.0% | 848  |
| -  | 0                  | -     | 0      | -     | 0       | -     | 0  | -    | 0  | -    | 0  | -    | 0  | -    | 0  | -    | 0    |
| -  | 0                  | -     | 0      | -     | 0       | -     | 0  | -    | 0  | -    | 0  | -    | 0  | -    | 0  | -    | 0    |
| -  | 0                  | -     | 0      | -     | 0       | -     | 0  | -    | 0  | -    | 0  | -    | 0  | -    | 0  | -    | 0    |
| -  | 0                  | -     | 0      | -     | 0       | -     | 0  | -    | 0  | -    | 0  | -    | 0  | -    | 0  | -    | 0    |
| -  | 0                  | -     | 0      | -     | 0       | -     | 0  | -    | 0  | -    | 0  | -    | 0  | -    | 0  | -    | 0    |
| -  | 0                  | -     | 0      | -     | 0       | -     | 0  | -    | 0  | -    | 0  | -    | 0  | -    | 0  | -    | 0    |
| -  | 0                  | -     | 0      | -     | 0       | -     | 0  | -    | 0  | -    | 0  | -    | 0  | -    | 0  | -    | 0    |
| -  | 0                  | -     | 0      | -     | 0       | -     | 0  | -    | 0  | -    | 0  | -    | 0  | -    | 0  | -    | 0    |
| 合計 | 645                | 53.9% | 296    | 24.7% | 256     | 21.4% | 0  | 0.0% | 0  | 0.0% | 0  | 0.0% | 0  | 0.0% | 0  | 0.0% | 1197 |

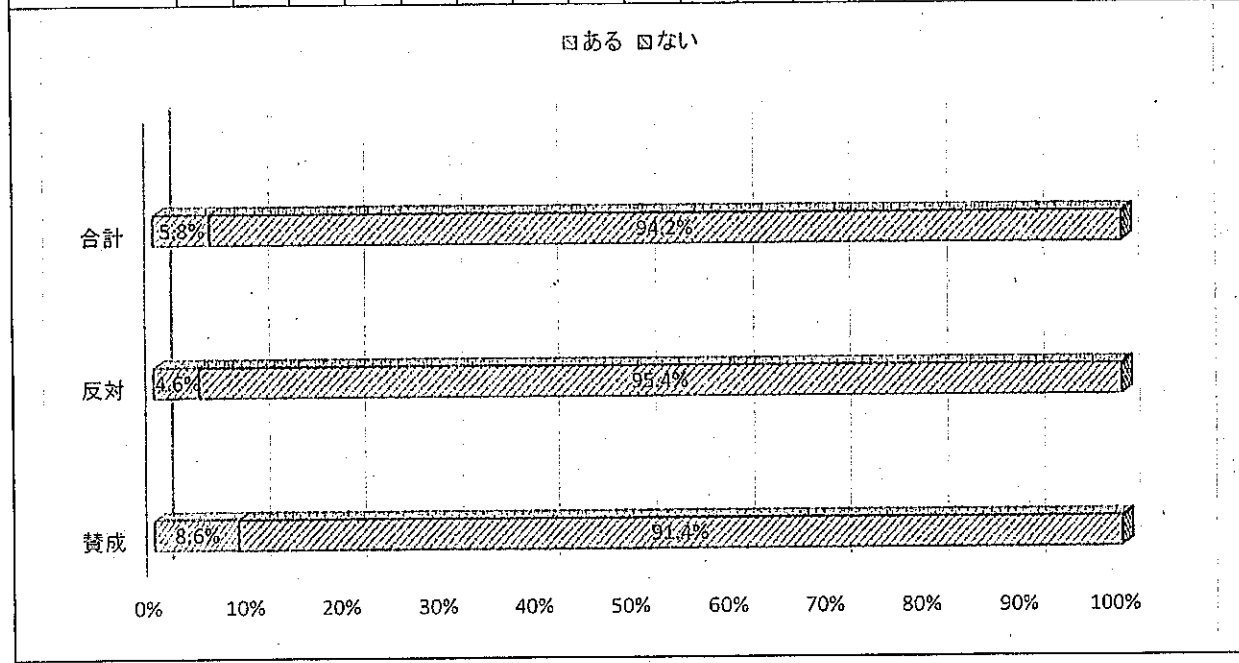


|              |                            |
|--------------|----------------------------|
| <b>クロス集計</b> | <b>神戸市長意識調査 調査結果</b>       |
| 2018年7月5日    | 調査期間:平成30年6月16日(土)~7月2日(月) |

|     |      |   |
|-----|------|---|
| 設問1 | IR誘致 | あなたは近隣の大阪府や大阪市がカジノを含む統合型リゾートを誘致しようとしていることについて、賛成ですか反対ですか？ |
|-----|------|---|

|     |      |                                      |
|-----|------|--------------------------------------|
| 設問6 | 児童虐待 | あなたの近所、親族に、児童虐待をされている可能性のある世帯はありますか？ |
|-----|------|--------------------------------------|

|    | ある |      | ない   |       | -  |      | -  |      | -  |      | -  |      | -  |      | -  |      | -  |      | 合計   |
|----|----|------|------|-------|----|------|----|------|----|------|----|------|----|------|----|------|----|------|------|
|    | 人数 | 割合   | 人数   | 割合    | 人数 | 割合   | 人数 | 割合   | 人数 | 割合   | 人数 | 割合   | 人数 | 割合   | 人数 | 割合   | 人数 | 割合   |      |
| 賛成 | 30 | 8.6% | 318  | 91.4% | 0  | 0.0% | 0  | 0.0% | 0  | 0.0% | 0  | 0.0% | 0  | 0.0% | 0  | 0.0% | 0  | 0.0% | 348  |
| 反対 | 39 | 4.6% | 806  | 95.4% | 0  | 0.0% | 0  | 0.0% | 0  | 0.0% | 0  | 0.0% | 0  | 0.0% | 0  | 0.0% | 0  | 0.0% | 845  |
| -  | 0  | -    | 0    | -     | 0  | -    | 0  | -    | 0  | -    | 0  | -    | 0  | -    | 0  | -    | 0  | -    | 0    |
| -  | 0  | -    | 0    | -     | 0  | -    | 0  | -    | 0  | -    | 0  | -    | 0  | -    | 0  | -    | 0  | -    | 0    |
| -  | 0  | -    | 0    | -     | 0  | -    | 0  | -    | 0  | -    | 0  | -    | 0  | -    | 0  | -    | 0  | -    | 0    |
| -  | 0  | -    | 0    | -     | 0  | -    | 0  | -    | 0  | -    | 0  | -    | 0  | -    | 0  | -    | 0  | -    | 0    |
| -  | 0  | -    | 0    | -     | 0  | -    | 0  | -    | 0  | -    | 0  | -    | 0  | -    | 0  | -    | 0  | -    | 0    |
| -  | 0  | -    | 0    | -     | 0  | -    | 0  | -    | 0  | -    | 0  | -    | 0  | -    | 0  | -    | 0  | -    | 0    |
| -  | 0  | -    | 0    | -     | 0  | -    | 0  | -    | 0  | -    | 0  | -    | 0  | -    | 0  | -    | 0  | -    | 0    |
| 合計 | 69 | 5.8% | 1124 | 94.2% | 0  | 0.0% | 0  | 0.0% | 0  | 0.0% | 0  | 0.0% | 0  | 0.0% | 0  | 0.0% | 0  | 0.0% | 1193 |



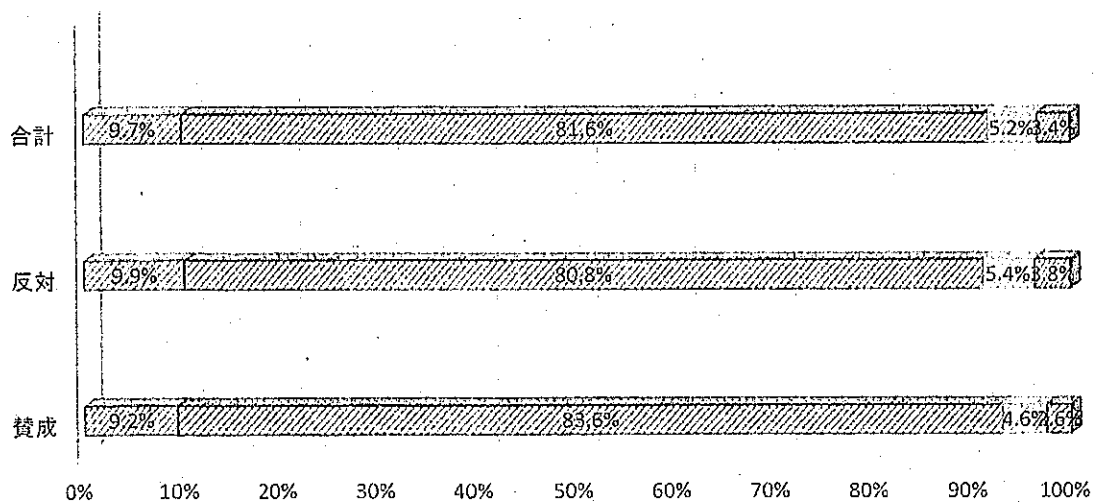
|              |                            |
|--------------|----------------------------|
| <b>クロス集計</b> | <b>神戸市長尾意識調査 調査結果</b>      |
| 2018年7月5日    | 調査期間：平成30年6月16日(土)～7月2日(月) |

|     |      |   |
|-----|------|---|
| 設問1 | IR誘致 | あなたは近隣の大阪府や大阪市がカジノを含む統合型リゾートを誘致しようとしていることについて、賛成ですか反対ですか？ |
|-----|------|---|

|     |       |  |
|-----|-------|--|
| 設問7 | 189認知 | あなたは、189(いちほちきゅう)の番号に電話をすると、全国どこからでも児童相談所につながることをご存知ですか？または神戸市にも同様の相談ダイヤルがあることをご存知ですか？ |
|-----|-------|--|

|    | 両方知っている |      | 両方知らない |       | 189(いちほちきゅう)は知っている |      | 神戸市の相談ダイヤルは知っている |      |    |      |    |      |    |      |    |      |    |      | 合計   |   |
|----|---------|------|--------|-------|--------------------|------|------------------|------|----|------|----|------|----|------|----|------|----|------|------|---|
|    | 人数      | 割合   | 人数     | 割合    | 人数                 | 割合   | 人数               | 割合   | 人数 | 割合   | 人数 | 割合   | 人数 | 割合   | 人数 | 割合   | 人数 | 割合   |      |   |
| 賛成 | 32      | 9.2% | 290    | 83.6% | 16                 | 4.6% | 9                | 2.6% | 0  | 0.0% | 0  | 0.0% | 0  | 0.0% | 0  | 0.0% | 0  | 0.0% | 347  |   |
| 反対 | 84      | 9.9% | 683    | 80.8% | 46                 | 5.4% | 32               | 3.8% | 0  | 0.0% | 0  | 0.0% | 0  | 0.0% | 0  | 0.0% | 0  | 0.0% | 845  |   |
| -  | 0       | -    | 0      | -     | 0                  | -    | 0                | -    | 0  | -    | 0  | -    | 0  | -    | 0  | -    | 0  | -    | 0    | 0 |
| -  | 0       | -    | 0      | -     | 0                  | -    | 0                | -    | 0  | -    | 0  | -    | 0  | -    | 0  | -    | 0  | -    | 0    | 0 |
| -  | 0       | -    | 0      | -     | 0                  | -    | 0                | -    | 0  | -    | 0  | -    | 0  | -    | 0  | -    | 0  | -    | 0    | 0 |
| -  | 0       | -    | 0      | -     | 0                  | -    | 0                | -    | 0  | -    | 0  | -    | 0  | -    | 0  | -    | 0  | -    | 0    | 0 |
| -  | 0       | -    | 0      | -     | 0                  | -    | 0                | -    | 0  | -    | 0  | -    | 0  | -    | 0  | -    | 0  | -    | 0    | 0 |
| -  | 0       | -    | 0      | -     | 0                  | -    | 0                | -    | 0  | -    | 0  | -    | 0  | -    | 0  | -    | 0  | -    | 0    | 0 |
| -  | 0       | -    | 0      | -     | 0                  | -    | 0                | -    | 0  | -    | 0  | -    | 0  | -    | 0  | -    | 0  | -    | 0    | 0 |
| 合計 | 116     | 9.7% | 973    | 81.6% | 62                 | 5.2% | 41               | 3.4% | 0  | 0.0% | 0  | 0.0% | 0  | 0.0% | 0  | 0.0% | 0  | 0.0% | 1192 |   |

両方知っている
  両方知らない
  189(いちほちきゅう)は知っている
  神戸市の相談ダイヤルは知っている



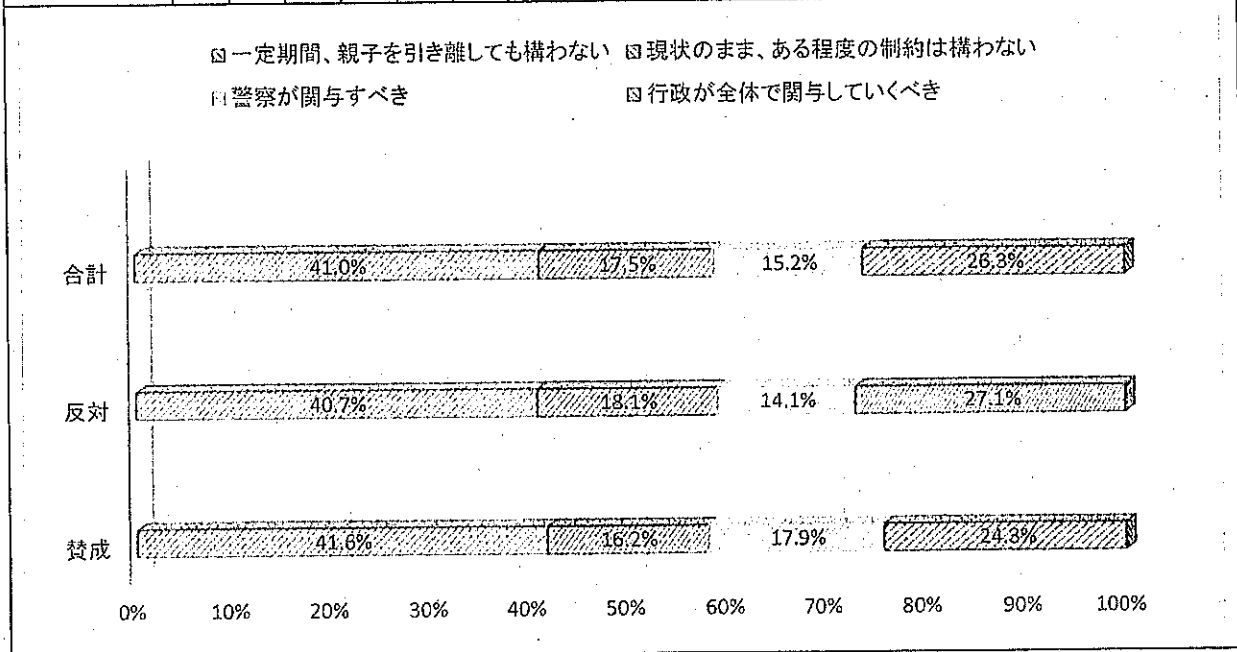


|              |                            |
|--------------|----------------------------|
| <b>クロス集計</b> | <b>神戸市長選挙調査 調査結果</b>       |
| 2018年7月5日    | 調査期間:平成30年6月16日(土)~7月2日(月) |

|     |      |   |
|-----|------|---|
| 設問1 | IR誘致 | あなたは近隣の大阪府や大阪市がカジノを含む統合型リゾートを誘致しようとしていることについて、賛成ですか反対ですか？ |
|-----|------|---|

|     |       |   |
|-----|-------|---|
| 設問8 | 児童相談所 | 現状では家庭の問題に児童相談所が深く踏み込んでいくことには制約があります。あなたは、児童相談所の家庭に対する関与に対してどのように考えますか？ |
|-----|-------|---|

|    | 一定期間、親子を引き離しても構わない |       | 現状のまま、ある程度の制約は構わない |       | 警察が関与すべき |       | 行政が全体で関与していくべき |       | -  |      | -  |      | -  |      | -  |      | -  |      | 合計   |
|----|--------------------|-------|--------------------|-------|----------|-------|----------------|-------|----|------|----|------|----|------|----|------|----|------|------|
|    | 人数                 | 割合    | 人数                 | 割合    | 人数       | 割合    | 人数             | 割合    | 人数 | 割合   | 人数 | 割合   | 人数 | 割合   | 人数 | 割合   | 人数 | 割合   |      |
| 賛成 | 144                | 41.6% | 56                 | 16.2% | 62       | 17.0% | 84             | 24.3% | 0  | 0.0% | 0  | 0.0% | 0  | 0.0% | 0  | 0.0% | 0  | 0.0% | 346  |
| 反対 | 344                | 40.7% | 153                | 18.1% | 119      | 14.1% | 229            | 27.1% | 0  | 0.0% | 0  | 0.0% | 0  | 0.0% | 0  | 0.0% | 0  | 0.0% | 845  |
| -  | 0                  | -     | 0                  | -     | 0        | -     | 0              | -     | 0  | -    | 0  | -    | 0  | -    | 0  | -    | 0  | -    | 0    |
| -  | 0                  | -     | 0                  | -     | 0        | -     | 0              | -     | 0  | -    | 0  | -    | 0  | -    | 0  | -    | 0  | -    | 0    |
| -  | 0                  | -     | 0                  | -     | 0        | -     | 0              | -     | 0  | -    | 0  | -    | 0  | -    | 0  | -    | 0  | -    | 0    |
| -  | 0                  | -     | 0                  | -     | 0        | -     | 0              | -     | 0  | -    | 0  | -    | 0  | -    | 0  | -    | 0  | -    | 0    |
| -  | 0                  | -     | 0                  | -     | 0        | -     | 0              | -     | 0  | -    | 0  | -    | 0  | -    | 0  | -    | 0  | -    | 0    |
| -  | 0                  | -     | 0                  | -     | 0        | -     | 0              | -     | 0  | -    | 0  | -    | 0  | -    | 0  | -    | 0  | -    | 0    |
| -  | 0                  | -     | 0                  | -     | 0        | -     | 0              | -     | 0  | -    | 0  | -    | 0  | -    | 0  | -    | 0  | -    | 0    |
| 合計 | 488                | 41.0% | 209                | 17.5% | 181      | 15.2% | 313            | 26.3% | 0  | 0.0% | 0  | 0.0% | 0  | 0.0% | 0  | 0.0% | 0  | 0.0% | 1191 |

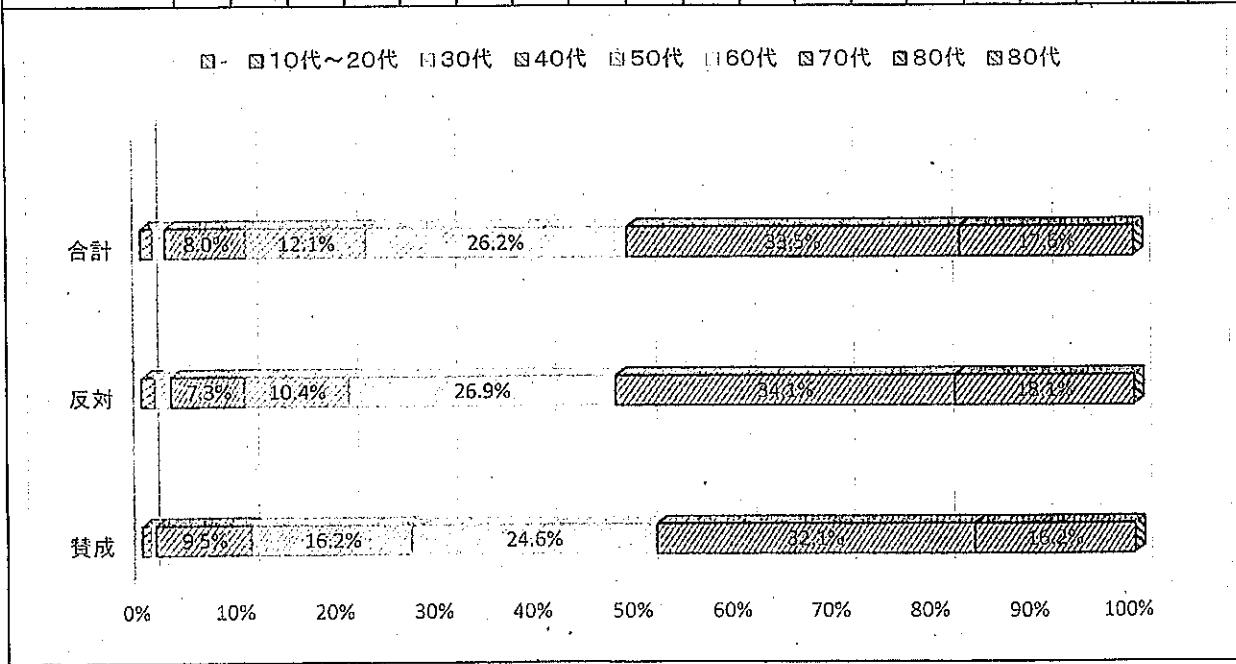


|           |                            |
|-----------|----------------------------|
| クロス集計     | 神戸市商工労働調査 調査結果             |
| 2018年7月5日 | 調査期間:平成30年6月16日(土)~7月2日(月) |

|     |      |   |
|-----|------|---|
| 設問1 | IR誘致 | あなたは近隣の大阪府や大阪市がカジノを含む統合型リゾートを誘致しようとしていることについて、賛成ですか反対ですか？ |
|-----|------|---|

|     |    |                 |
|-----|----|-----------------|
| 設問9 | 年代 | あなたの年代を教えてください。 |
|-----|----|-----------------|

|    | - |      | 10代~20代 |      | 30代 |      | 40代 |      | 50代 |       | 60代 |       | 70代 |       | 80代 |       | - |      | 合計   |
|----|---|------|---------|------|-----|------|-----|------|-----|-------|-----|-------|-----|-------|-----|-------|---|------|------|
|    | 0 | 0.0% | 3       | 0.9% | 2   | 0.6% | 33  | 9.5% | 56  | 16.2% | 85  | 24.6% | 111 | 32.1% | 56  | 16.2% | 0 | 0.0% |      |
| 賛成 | 0 | 0.0% | 3       | 0.9% | 2   | 0.6% | 33  | 9.5% | 56  | 16.2% | 85  | 24.6% | 111 | 32.1% | 56  | 16.2% | 0 | 0.0% | 346  |
| 反対 | 0 | 0.0% | 12      | 1.4% | 14  | 1.7% | 62  | 7.3% | 88  | 10.4% | 227 | 26.9% | 288 | 34.1% | 153 | 18.1% | 0 | 0.0% | 844  |
| -  | 0 | -    | 0       | -    | 0   | -    | 0   | -    | 0   | -     | 0   | -     | 0   | -     | 0   | -     | 0 | -    | 0    |
| -  | 0 | -    | 0       | -    | 0   | -    | 0   | -    | 0   | -     | 0   | -     | 0   | -     | 0   | -     | 0 | -    | 0    |
| -  | 0 | -    | 0       | -    | 0   | -    | 0   | -    | 0   | -     | 0   | -     | 0   | -     | 0   | -     | 0 | -    | 0    |
| -  | 0 | -    | 0       | -    | 0   | -    | 0   | -    | 0   | -     | 0   | -     | 0   | -     | 0   | -     | 0 | -    | 0    |
| -  | 0 | -    | 0       | -    | 0   | -    | 0   | -    | 0   | -     | 0   | -     | 0   | -     | 0   | -     | 0 | -    | 0    |
| -  | 0 | -    | 0       | -    | 0   | -    | 0   | -    | 0   | -     | 0   | -     | 0   | -     | 0   | -     | 0 | -    | 0    |
| -  | 0 | -    | 0       | -    | 0   | -    | 0   | -    | 0   | -     | 0   | -     | 0   | -     | 0   | -     | 0 | -    | 0    |
| -  | 0 | -    | 0       | -    | 0   | -    | 0   | -    | 0   | -     | 0   | -     | 0   | -     | 0   | -     | 0 | -    | 0    |
| 合計 | 0 | 0.0% | 15      | 1.3% | 16  | 1.3% | 95  | 8.0% | 144 | 12.1% | 312 | 26.2% | 399 | 33.5% | 209 | 17.8% | 0 | 0.0% | 1190 |




|              |                            |
|--------------|----------------------------|
| <b>クロス集計</b> | <b>神戸市長意識調査 調査結果</b>       |
| 2018年7月5日    | 調査期間:平成30年6月16日(土)~7月2日(月) |

|     |      |   |
|-----|------|---|
| 設問1 | IR誘致 | あなたは近隣の大阪府や大阪市がカジノを含む統合型リゾートを誘致しようとしていることについて、賛成ですか反対ですか？ |
|-----|------|---|

|      |    |                 |
|------|----|-----------------|
| 設問10 | 性別 | あなたの性別を教えてください。 |
|------|----|-----------------|

|    | 男性  |       | 女性  |       | -  |      | -  |      | -  |      | -  |      | -  |      | -  |      | -  |      | 合計   |
|----|-----|-------|-----|-------|----|------|----|------|----|------|----|------|----|------|----|------|----|------|------|
|    | 人数  | 割合    | 人数  | 割合    | 人数 | 割合   | 人数 | 割合   | 人数 | 割合   | 人数 | 割合   | 人数 | 割合   | 人数 | 割合   | 人数 | 割合   |      |
| 賛成 | 219 | 63.3% | 127 | 36.7% | 0  | 0.0% | 0  | 0.0% | 0  | 0.0% | 0  | 0.0% | 0  | 0.0% | 0  | 0.0% | 0  | 0.0% | 346  |
| 反対 | 379 | 44.9% | 465 | 55.1% | 0  | 0.0% | 0  | 0.0% | 0  | 0.0% | 0  | 0.0% | 0  | 0.0% | 0  | 0.0% | 0  | 0.0% | 844  |
| -  | 0   | -     | 0   | -     | 0  | -    | 0  | -    | 0  | -    | 0  | -    | 0  | -    | 0  | -    | 0  | -    | 0    |
| -  | 0   | -     | 0   | -     | 0  | -    | 0  | -    | 0  | -    | 0  | -    | 0  | -    | 0  | -    | 0  | -    | 0    |
| -  | 0   | -     | 0   | -     | 0  | -    | 0  | -    | 0  | -    | 0  | -    | 0  | -    | 0  | -    | 0  | -    | 0    |
| -  | 0   | -     | 0   | -     | 0  | -    | 0  | -    | 0  | -    | 0  | -    | 0  | -    | 0  | -    | 0  | -    | 0    |
| -  | 0   | -     | 0   | -     | 0  | -    | 0  | -    | 0  | -    | 0  | -    | 0  | -    | 0  | -    | 0  | -    | 0    |
| -  | 0   | -     | 0   | -     | 0  | -    | 0  | -    | 0  | -    | 0  | -    | 0  | -    | 0  | -    | 0  | -    | 0    |
| -  | 0   | -     | 0   | -     | 0  | -    | 0  | -    | 0  | -    | 0  | -    | 0  | -    | 0  | -    | 0  | -    | 0    |
| 合計 | 598 | 50.3% | 592 | 49.7% | 0  | 0.0% | 0  | 0.0% | 0  | 0.0% | 0  | 0.0% | 0  | 0.0% | 0  | 0.0% | 0  | 0.0% | 1190 |

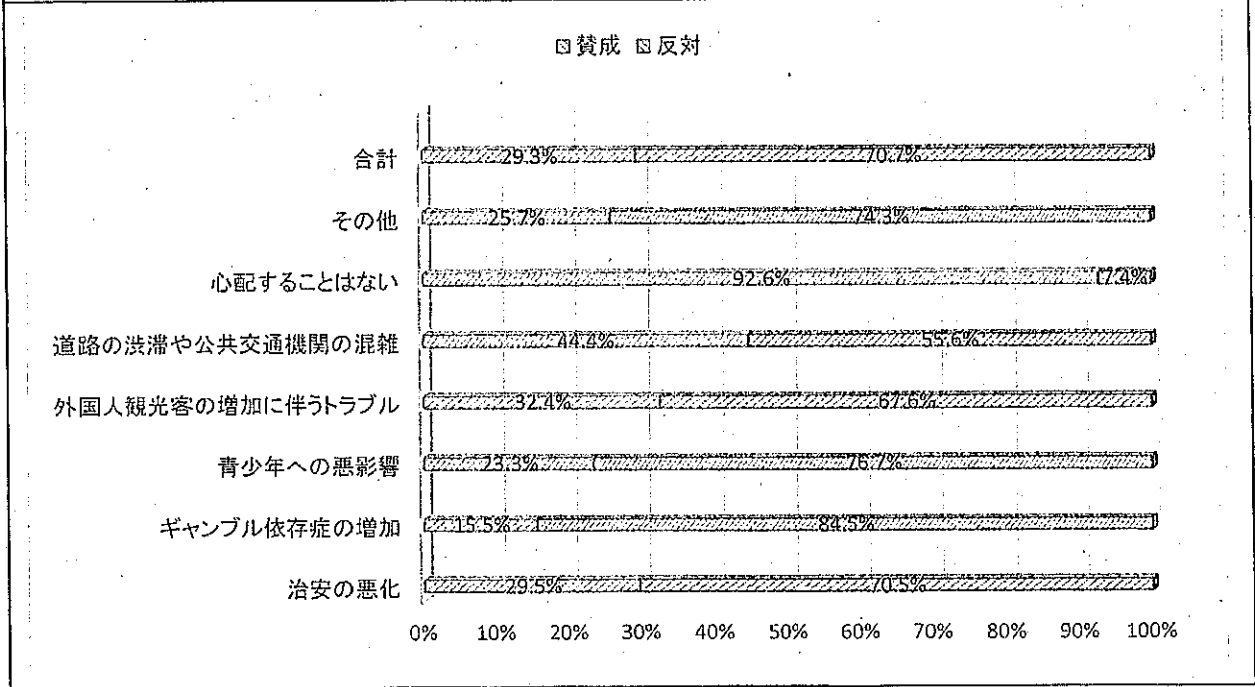


|              |                            |
|--------------|----------------------------|
| <b>クロス集計</b> | <b>神戸市民意識調査 調査結果</b>       |
| 2018年7月5日    | 調査期間:平成30年6月16日(土)~7月2日(月) |

|     |         |  |
|-----|---------|--|
| 設問2 | カジノの不安点 | 近隣の地域にカジノを含む統合型リゾートが設置されることであなたが最も心配することは何ですか？ |
|-----|---------|--|

|     |      |   |
|-----|------|---|
| 設問1 | IR誘致 | あなたは近隣の大阪府や大阪市がカジノを含む統合型リゾートを誘致しようとしていることについて、賛成ですか反対ですか？ |
|-----|------|---|

|                  | 賛成  |       | 反対  |       | -  |      | -  |      | -  |      | -  |      | -  |      | - |      | 合計   |
|------------------|-----|-------|-----|-------|----|------|----|------|----|------|----|------|----|------|---|------|------|
|                  | 人数  | 割合    | 人数  | 割合    | 人数 | 割合   | 人数 | 割合   | 人数 | 割合   | 人数 | 割合   | 人数 | 割合   |   |      |      |
| 治安の悪化            | 87  | 29.5% | 208 | 70.5% | 0  | 0.0% | 0  | 0.0% | 0  | 0.0% | 0  | 0.0% | 0  | 0.0% | 0 | 0.0% | 295  |
| ギャンブル依存症の増加      | 49  | 15.5% | 268 | 84.5% | 0  | 0.0% | 0  | 0.0% | 0  | 0.0% | 0  | 0.0% | 0  | 0.0% | 0 | 0.0% | 317  |
| 青少年への悪影響         | 72  | 23.3% | 237 | 76.7% | 0  | 0.0% | 0  | 0.0% | 0  | 0.0% | 0  | 0.0% | 0  | 0.0% | 0 | 0.0% | 309  |
| 外国人観光客の増加に伴うトラブル | 36  | 32.4% | 75  | 67.6% | 0  | 0.0% | 0  | 0.0% | 0  | 0.0% | 0  | 0.0% | 0  | 0.0% | 0 | 0.0% | 111  |
| 道路の渋滞や公共交通機関の混雑  | 24  | 44.4% | 30  | 55.6% | 0  | 0.0% | 0  | 0.0% | 0  | 0.0% | 0  | 0.0% | 0  | 0.0% | 0 | 0.0% | 54   |
| 心配することはない        | 75  | 92.6% | 6   | 7.4%  | 0  | 0.0% | 0  | 0.0% | 0  | 0.0% | 0  | 0.0% | 0  | 0.0% | 0 | 0.0% | 81   |
| その他              | 9   | 25.7% | 26  | 74.3% | 0  | 0.0% | 0  | 0.0% | 0  | 0.0% | 0  | 0.0% | 0  | 0.0% | 0 | 0.0% | 35   |
| -                | 0   | -     | 0   | -     | 0  | -    | 0  | -    | 0  | -    | 0  | -    | 0  | -    | 0 | -    | 0    |
| -                | 0   | -     | 0   | -     | 0  | -    | 0  | -    | 0  | -    | 0  | -    | 0  | -    | 0 | -    | 0    |
| 合計               | 352 | 28.3% | 850 | 70.7% | 0  | 0.0% | 0  | 0.0% | 0  | 0.0% | 0  | 0.0% | 0  | 0.0% | 0 | 0.0% | 1202 |



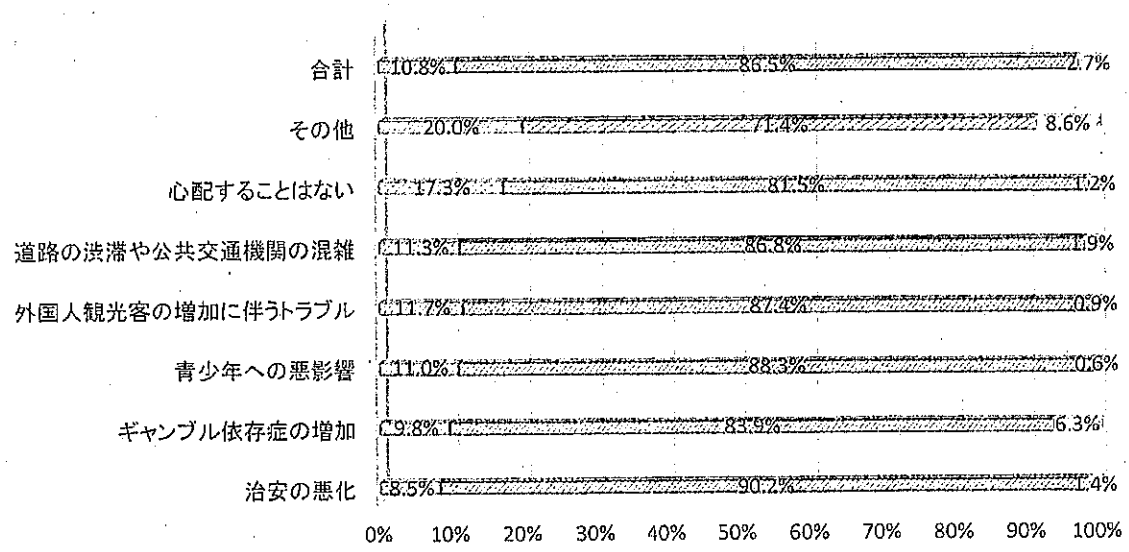
|              |  |                            |  |  |  |  |  |  |  |  |  |  |  |  |  |  |  |
|--------------|--|----------------------------|--|--|--|--|--|--|--|--|--|--|--|--|--|--|--|
| <b>クロス集計</b> |  | <b>神戸市民意識調査 調査結果</b>       |  |  |  |  |  |  |  |  |  |  |  |  |  |  |  |
| 2018年7月5日    |  | 調査期間:平成30年6月16日(土)~7月2日(月) |  |  |  |  |  |  |  |  |  |  |  |  |  |  |  |

|     |         |  |
|-----|---------|--|
| 設問2 | カジノの不安点 | 近隣の地域にカジノを含む統合型リゾートが設置されることであなたが最も心配することは何ですか？ |
|-----|---------|--|

|     |     |                 |
|-----|-----|-----------------|
| 設問3 | たばこ | あなたは、たばこを吸いますか？ |
|-----|-----|-----------------|

|                  | 吸う  |       | 吸わない |       | 1日1箱以上吸う |      |    |      |    |      |    |      |    |      |    |      |    |      | 合計 |      |      |
|------------------|-----|-------|------|-------|----------|------|----|------|----|------|----|------|----|------|----|------|----|------|----|------|------|
|                  | 人数  | 割合    | 人数   | 割合    | 人数       | 割合   | 人数 | 割合   | 人数 | 割合   | 人数 | 割合   | 人数 | 割合   | 人数 | 割合   | 人数 | 割合   |    |      |      |
| 治安の悪化            | 25  | 8.5%  | 266  | 80.2% | 4        | 1.4% | 0  | 0.0% | 0  | 0.0% | 0  | 0.0% | 0  | 0.0% | 0  | 0.0% | 0  | 0.0% | 0  | 0.0% | 295  |
| ギャンブル依存症の増加      | 31  | 9.8%  | 265  | 83.9% | 20       | 6.3% | 0  | 0.0% | 0  | 0.0% | 0  | 0.0% | 0  | 0.0% | 0  | 0.0% | 0  | 0.0% | 0  | 0.0% | 316  |
| 青少年への悪影響         | 34  | 11.0% | 272  | 88.3% | 2        | 0.6% | 0  | 0.0% | 0  | 0.0% | 0  | 0.0% | 0  | 0.0% | 0  | 0.0% | 0  | 0.0% | 0  | 0.0% | 308  |
| 外国人観光客の増加に伴うトラブル | 13  | 11.7% | 97   | 87.4% | 1        | 0.9% | 0  | 0.0% | 0  | 0.0% | 0  | 0.0% | 0  | 0.0% | 0  | 0.0% | 0  | 0.0% | 0  | 0.0% | 111  |
| 道路の渋滞や公共交通機関の混雑  | 6   | 11.3% | 46   | 86.8% | 1        | 1.9% | 0  | 0.0% | 0  | 0.0% | 0  | 0.0% | 0  | 0.0% | 0  | 0.0% | 0  | 0.0% | 0  | 0.0% | 53   |
| 心配することはない        | 14  | 17.3% | 66   | 81.5% | 1        | 1.2% | 0  | 0.0% | 0  | 0.0% | 0  | 0.0% | 0  | 0.0% | 0  | 0.0% | 0  | 0.0% | 0  | 0.0% | 81   |
| その他              | 7   | 20.0% | 25   | 71.4% | 3        | 8.6% | 0  | 0.0% | 0  | 0.0% | 0  | 0.0% | 0  | 0.0% | 0  | 0.0% | 0  | 0.0% | 0  | 0.0% | 35   |
| -                | 0   | -     | 0    | -     | 0        | -    | 0  | -    | 0  | -    | 0  | -    | 0  | -    | 0  | -    | 0  | -    | 0  | -    | 0    |
| -                | 0   | -     | 0    | -     | 0        | -    | 0  | -    | 0  | -    | 0  | -    | 0  | -    | 0  | -    | 0  | -    | 0  | -    | 0    |
| 合計               | 130 | 10.8% | 1037 | 86.5% | 32       | 2.7% | 0  | 0.0% | 0  | 0.0% | 0  | 0.0% | 0  | 0.0% | 0  | 0.0% | 0  | 0.0% | 0  | 0.0% | 1199 |

☑ 吸う ☐ 吸わない ☐ 1日1箱以上吸う



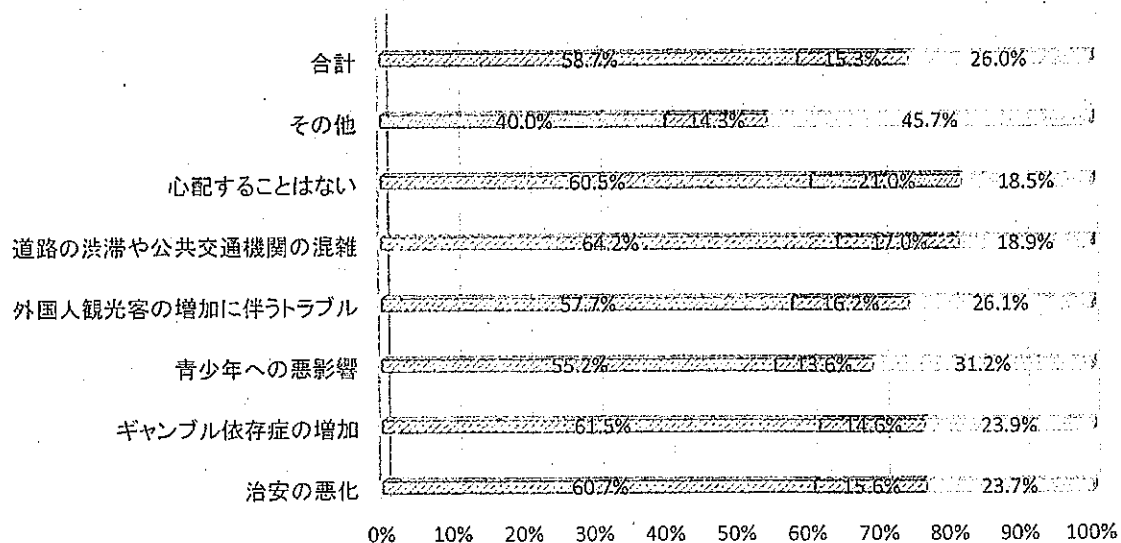
|              |                            |
|--------------|----------------------------|
| <b>クロス集計</b> | <b>神戸市民意識調査 調査結果</b>       |
| 2018年7月5日    | 調査期間:平成30年6月16日(土)~7月2日(月) |

|     |         |  |
|-----|---------|--|
| 設問2 | カジノの不安点 | 近隣の地域にカジノを含む統合型リゾートが設置されることであなたが最も心配することは何ですか？ |
|-----|---------|--|

|     |        |                             |
|-----|--------|-----------------------------|
| 設問4 | 駅周辺の喫煙 | あなたは、鉄道の駅周辺は禁煙にするべきだと思いますか？ |
|-----|--------|-----------------------------|

|                  | 思う         |              | 思わない       |              | 喫煙場所を設けて分煙にするべきだと思う |              |          |             |          |             |          |             |          |             |          |             |          |             | 合計          |
|------------------|------------|--------------|------------|--------------|---------------------|--------------|----------|-------------|----------|-------------|----------|-------------|----------|-------------|----------|-------------|----------|-------------|-------------|
|                  | 人数         | 割合           | 人数         | 割合           | 人数                  | 割合           | 人数       | 割合          | 人数       | 割合          | 人数       | 割合          | 人数       | 割合          | 人数       | 割合          | 人数       | 割合          |             |
| 治安の悪化            | 179        | 60.7%        | 46         | 15.6%        | 70                  | 23.7%        | 0        | 0.0%        | 0        | 0.0%        | 0        | 0.0%        | 0        | 0.0%        | 0        | 0.0%        | 0        | 0.0%        | 295         |
| ギャンブル依存症の増加      | 193        | 61.5%        | 46         | 14.6%        | 75                  | 23.9%        | 0        | 0.0%        | 0        | 0.0%        | 0        | 0.0%        | 0        | 0.0%        | 0        | 0.0%        | 0        | 0.0%        | 314         |
| 青少年への悪影響         | 170        | 55.2%        | 42         | 13.6%        | 96                  | 31.2%        | 0        | 0.0%        | 0        | 0.0%        | 0        | 0.0%        | 0        | 0.0%        | 0        | 0.0%        | 0        | 0.0%        | 308         |
| 外国人観光客の増加に伴うトラブル | 64         | 57.7%        | 18         | 16.2%        | 29                  | 26.1%        | 0        | 0.0%        | 0        | 0.0%        | 0        | 0.0%        | 0        | 0.0%        | 0        | 0.0%        | 0        | 0.0%        | 111         |
| 道路の渋滞や公共交通機関の混雑  | 34         | 64.2%        | 9          | 17.0%        | 10                  | 18.9%        | 0        | 0.0%        | 0        | 0.0%        | 0        | 0.0%        | 0        | 0.0%        | 0        | 0.0%        | 0        | 0.0%        | 53          |
| 心配することはない        | 49         | 60.5%        | 17         | 21.0%        | 15                  | 18.5%        | 0        | 0.0%        | 0        | 0.0%        | 0        | 0.0%        | 0        | 0.0%        | 0        | 0.0%        | 0        | 0.0%        | 81          |
| その他              | 14         | 40.0%        | 5          | 14.3%        | 16                  | 45.7%        | 0        | 0.0%        | 0        | 0.0%        | 0        | 0.0%        | 0        | 0.0%        | 0        | 0.0%        | 0        | 0.0%        | 35          |
| -                | 0          | -            | 0          | -            | 0                   | -            | 0        | -           | 0        | -           | 0        | -           | 0        | -           | 0        | -           | 0        | -           | 0           |
| -                | 0          | -            | 0          | -            | 0                   | -            | 0        | -           | 0        | -           | 0        | -           | 0        | -           | 0        | -           | 0        | -           | 0           |
| <b>合計</b>        | <b>703</b> | <b>58.7%</b> | <b>183</b> | <b>15.3%</b> | <b>311</b>          | <b>26.0%</b> | <b>0</b> | <b>0.0%</b> | <b>0</b> | <b>0.0%</b> | <b>0</b> | <b>0.0%</b> | <b>0</b> | <b>0.0%</b> | <b>0</b> | <b>0.0%</b> | <b>0</b> | <b>0.0%</b> | <b>1197</b> |

思う
  思わない
  喫煙場所を設けて分煙にするべきだと思う

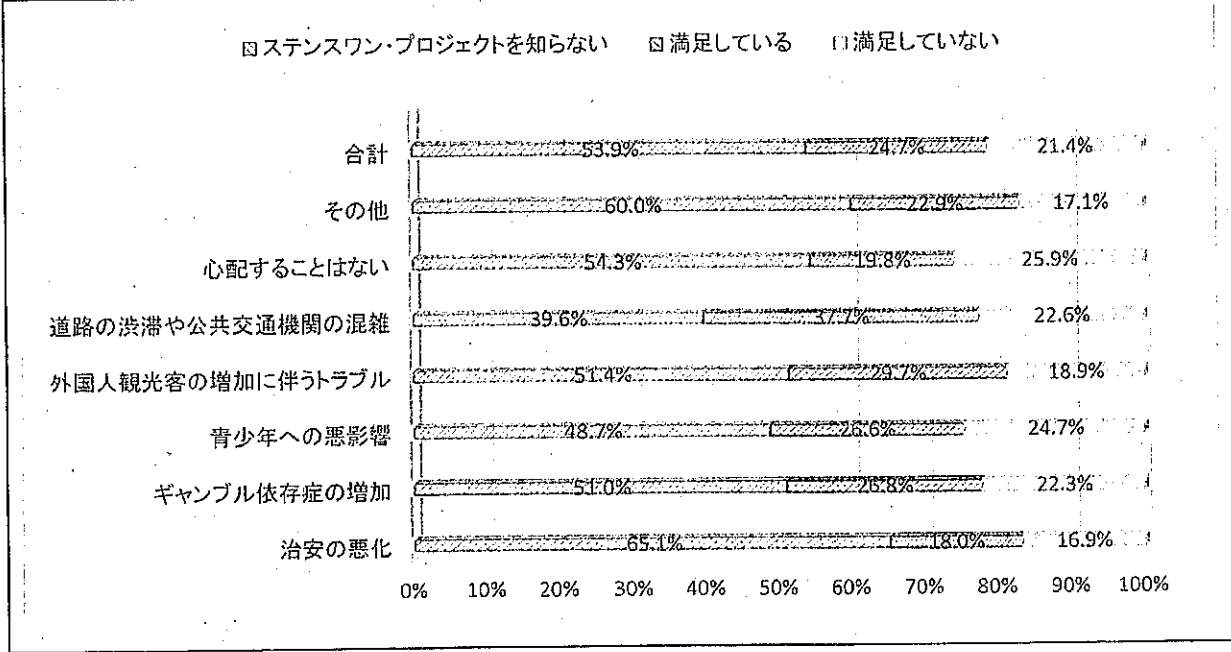


|              |                            |
|--------------|----------------------------|
| <b>クロス集計</b> | <b>神戸市民意識調査 調査結果</b>       |
| 2018年7月5日    | 調査期間:平成30年6月16日(土)~7月2日(月) |

|     |         |  |
|-----|---------|--|
| 設問2 | カジノの不安点 | 近隣の地域にカジノを含む統合型リゾートが設置されることであなたが最も心配することは何ですか？ |
|-----|---------|--|

|     |               |  |
|-----|---------------|--|
| 設問5 | ステンスワン・プロジェクト | あなたは、神戸市が行っている、たばこのほい捨て・路上喫煙禁止の啓発運動“ステンスワンプロジェクト”について満足していますか？ |
|-----|---------------|--|

|                  | ステンスワン・プロジェクトを知らない |       | 満足している |       | 満足していない |       |    |      |    |      |    |      |    |      |    |      |    |      | 合計   |
|------------------|--------------------|-------|--------|-------|---------|-------|----|------|----|------|----|------|----|------|----|------|----|------|------|
|                  | 人数                 | 割合    | 人数     | 割合    | 人数      | 割合    | 人数 | 割合   | 人数 | 割合   | 人数 | 割合   | 人数 | 割合   | 人数 | 割合   | 人数 | 割合   |      |
| 治安の悪化            | 192                | 65.1% | 53     | 18.0% | 50      | 16.9% | 0  | 0.0% | 0  | 0.0% | 0  | 0.0% | 0  | 0.0% | 0  | 0.0% | 0  | 0.0% | 295  |
| ギャンブル依存症の増加      | 160                | 51.0% | 84     | 26.8% | 70      | 22.3% | 0  | 0.0% | 0  | 0.0% | 0  | 0.0% | 0  | 0.0% | 0  | 0.0% | 0  | 0.0% | 314  |
| 青少年への悪影響         | 150                | 48.7% | 82     | 26.6% | 76      | 24.7% | 0  | 0.0% | 0  | 0.0% | 0  | 0.0% | 0  | 0.0% | 0  | 0.0% | 0  | 0.0% | 308  |
| 外国人観光客の増加に伴うトラブル | 57                 | 51.4% | 33     | 29.7% | 21      | 18.9% | 0  | 0.0% | 0  | 0.0% | 0  | 0.0% | 0  | 0.0% | 0  | 0.0% | 0  | 0.0% | 111  |
| 道路の渋滞や公共交通機関の混雑  | 21                 | 39.6% | 20     | 37.7% | 12      | 22.6% | 0  | 0.0% | 0  | 0.0% | 0  | 0.0% | 0  | 0.0% | 0  | 0.0% | 0  | 0.0% | 53   |
| 心配することはない        | 44                 | 54.3% | 16     | 19.8% | 21      | 25.9% | 0  | 0.0% | 0  | 0.0% | 0  | 0.0% | 0  | 0.0% | 0  | 0.0% | 0  | 0.0% | 81   |
| その他              | 21                 | 60.0% | 8      | 22.9% | 6       | 17.1% | 0  | 0.0% | 0  | 0.0% | 0  | 0.0% | 0  | 0.0% | 0  | 0.0% | 0  | 0.0% | 35   |
| -                | 0                  | -     | 0      | -     | 0       | -     | 0  | -    | 0  | -    | 0  | -    | 0  | -    | 0  | -    | 0  | -    | 0    |
| -                | 0                  | -     | 0      | -     | 0       | -     | 0  | -    | 0  | -    | 0  | -    | 0  | -    | 0  | -    | 0  | -    | 0    |
| 合計               | 645                | 53.9% | 296    | 24.7% | 256     | 21.4% | 0  | 0.0% | 0  | 0.0% | 0  | 0.0% | 0  | 0.0% | 0  | 0.0% | 0  | 0.0% | 1197 |

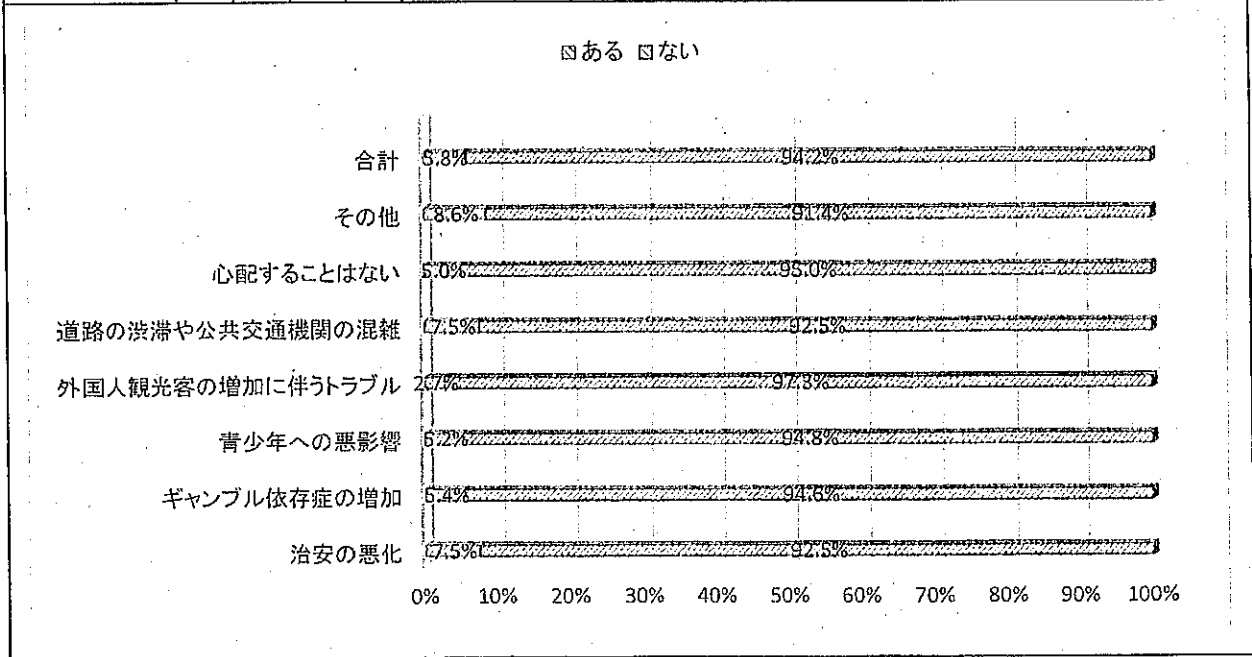


|           |                            |
|-----------|----------------------------|
| クロス集計     | 神戸市民意識調査 調査結果              |
| 2018年7月5日 | 調査期間：平成30年6月16日(土)～7月2日(月) |

|     |         |  |
|-----|---------|--|
| 設問2 | カジノの不安点 | 近隣の地域にカジノを含む統合型リゾートが設置されることであなたが最も心配することは何ですか？ |
|-----|---------|--|

|     |      |                                      |
|-----|------|--------------------------------------|
| 設問6 | 児童虐待 | あなたの近所、親族に、児童虐待をされている可能性のある世帯はありますか？ |
|-----|------|--------------------------------------|

|                  | ある |      | ない   |       | -  |      | -  |      | -  |      | -  |      | -  |      | -  |      | 合計 |      |      |
|------------------|----|------|------|-------|----|------|----|------|----|------|----|------|----|------|----|------|----|------|------|
|                  | 件数 | 割合   | 件数   | 割合    | 件数 | 割合   | 件数 | 割合   | 件数 | 割合   | 件数 | 割合   | 件数 | 割合   | 件数 | 割合   | 件数 | 割合   |      |
| 治安の悪化            | 22 | 7.5% | 273  | 92.5% | 0  | 0.0% | 0  | 0.0% | 0  | 0.0% | 0  | 0.0% | 0  | 0.0% | 0  | 0.0% | 0  | 0.0% | 295  |
| ギャンブル依存症の増加      | 17 | 5.4% | 295  | 94.6% | 0  | 0.0% | 0  | 0.0% | 0  | 0.0% | 0  | 0.0% | 0  | 0.0% | 0  | 0.0% | 0  | 0.0% | 312  |
| 青少年への悪影響         | 16 | 5.2% | 291  | 94.8% | 0  | 0.0% | 0  | 0.0% | 0  | 0.0% | 0  | 0.0% | 0  | 0.0% | 0  | 0.0% | 0  | 0.0% | 307  |
| 外国人観光客の増加に伴うトラブル | 3  | 2.7% | 108  | 97.3% | 0  | 0.0% | 0  | 0.0% | 0  | 0.0% | 0  | 0.0% | 0  | 0.0% | 0  | 0.0% | 0  | 0.0% | 111  |
| 道路の渋滞や公共交通機関の混雑  | 4  | 7.5% | 49   | 92.5% | 0  | 0.0% | 0  | 0.0% | 0  | 0.0% | 0  | 0.0% | 0  | 0.0% | 0  | 0.0% | 0  | 0.0% | 53   |
| 心配することはない        | 4  | 5.0% | 76   | 95.0% | 0  | 0.0% | 0  | 0.0% | 0  | 0.0% | 0  | 0.0% | 0  | 0.0% | 0  | 0.0% | 0  | 0.0% | 80   |
| その他              | 3  | 8.6% | 32   | 91.4% | 0  | 0.0% | 0  | 0.0% | 0  | 0.0% | 0  | 0.0% | 0  | 0.0% | 0  | 0.0% | 0  | 0.0% | 35   |
| -                | 0  | -    | 0    | -     | 0  | -    | 0  | -    | 0  | -    | 0  | -    | 0  | -    | 0  | -    | 0  | -    | 0    |
| -                | 0  | -    | 0    | -     | 0  | -    | 0  | -    | 0  | -    | 0  | -    | 0  | -    | 0  | -    | 0  | -    | 0    |
| 合計               | 69 | 5.8% | 1124 | 94.2% | 0  | 0.0% | 0  | 0.0% | 0  | 0.0% | 0  | 0.0% | 0  | 0.0% | 0  | 0.0% | 0  | 0.0% | 1193 |



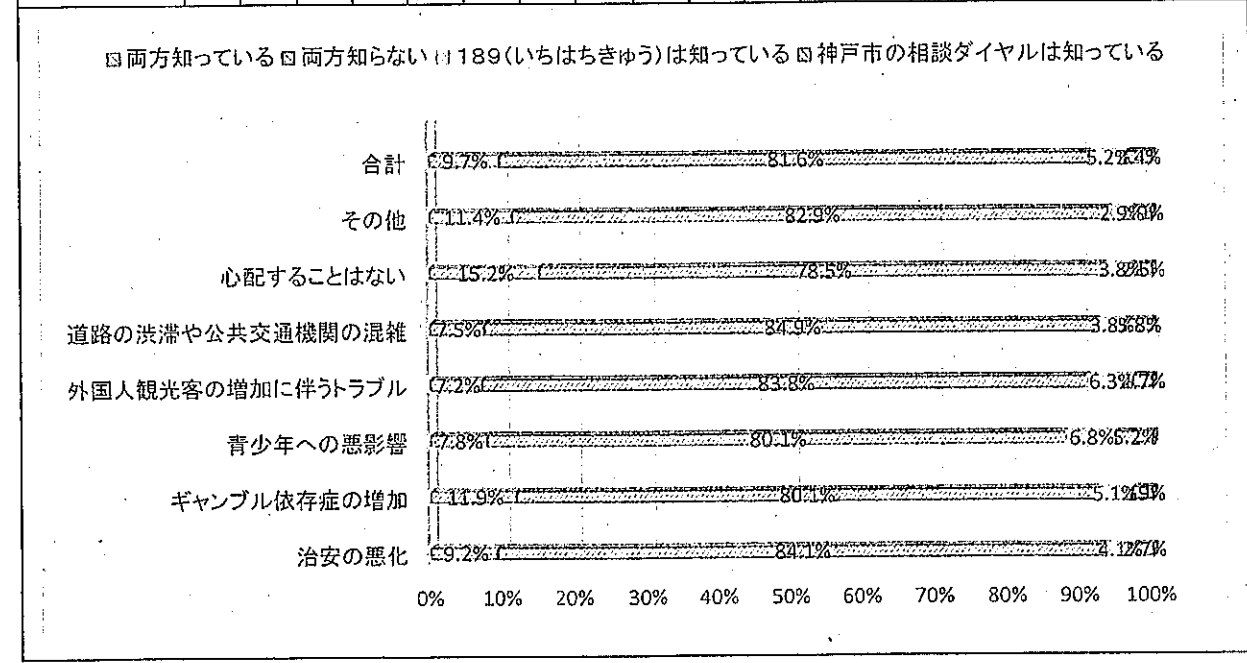


|              |                            |
|--------------|----------------------------|
| <b>クロス集計</b> | <b>神戸市民意識調査 調査結果</b>       |
| 2018年7月5日    | 調査期間:平成30年6月16日(土)~7月2日(月) |

|     |         |  |
|-----|---------|--|
| 設問2 | カジノの不安点 | 近隣の地域にカジノを含む統合型リゾートが設置されることであなたが最も心配することは何ですか？ |
|-----|---------|--|

|     |       |  |
|-----|-------|--|
| 設問7 | 189認知 | あなたは、189(いちほちきゅう)の番号に電話をすると、全国どこからでも児童相談所につながることをご存知ですか？または神戸市にも同様の相談ダイヤルがあることをご存知ですか？ |
|-----|-------|--|

|                  | 両方知っている |       | 両方知らない |       | 189(いちほちきゅう)は知っている |      | 神戸市の相談ダイヤルは知っている |      |    |      |    |      |    |      |    |      | 合計 |      |      |
|------------------|---------|-------|--------|-------|--------------------|------|------------------|------|----|------|----|------|----|------|----|------|----|------|------|
|                  | 人数      | 割合    | 人数     | 割合    | 人数                 | 割合   | 人数               | 割合   | 人数 | 割合   | 人数 | 割合   | 人数 | 割合   | 人数 | 割合   |    |      |      |
| 治安の悪化            | 27      | 9.2%  | 248    | 84.1% | 12                 | 4.1% | 8                | 2.7% | 0  | 0.0% | 0  | 0.0% | 0  | 0.0% | 0  | 0.0% | 0  | 0.0% | 295  |
| ギャンブル依存症の増加      | 37      | 11.9% | 250    | 80.1% | 16                 | 5.1% | 9                | 2.9% | 0  | 0.0% | 0  | 0.0% | 0  | 0.0% | 0  | 0.0% | 0  | 0.0% | 312  |
| 青少年への悪影響         | 24      | 7.8%  | 246    | 80.1% | 21                 | 6.8% | 16               | 5.2% | 0  | 0.0% | 0  | 0.0% | 0  | 0.0% | 0  | 0.0% | 0  | 0.0% | 307  |
| 外国人観光客の増加に伴うトラブル | 8       | 7.2%  | 93     | 83.8% | 7                  | 6.3% | 3                | 2.7% | 0  | 0.0% | 0  | 0.0% | 0  | 0.0% | 0  | 0.0% | 0  | 0.0% | 111  |
| 道路の渋滞や公共交通機関の混雑  | 4       | 7.5%  | 45     | 84.0% | 2                  | 3.8% | 2                | 3.0% | 0  | 0.0% | 0  | 0.0% | 0  | 0.0% | 0  | 0.0% | 0  | 0.0% | 53   |
| 心配することはない        | 12      | 15.2% | 62     | 78.5% | 3                  | 3.8% | 2                | 2.5% | 0  | 0.0% | 0  | 0.0% | 0  | 0.0% | 0  | 0.0% | 0  | 0.0% | 79   |
| その他              | 4       | 11.4% | 29     | 82.9% | 1                  | 2.9% | 1                | 2.9% | 0  | 0.0% | 0  | 0.0% | 0  | 0.0% | 0  | 0.0% | 0  | 0.0% | 35   |
| -                | 0       | -     | 0      | -     | 0                  | -    | 0                | -    | 0  | -    | 0  | -    | 0  | -    | 0  | -    | 0  | -    | 0    |
| -                | 0       | -     | 0      | -     | 0                  | -    | 0                | -    | 0  | -    | 0  | -    | 0  | -    | 0  | -    | 0  | -    | 0    |
| 合計               | 116     | 9.7%  | 973    | 81.6% | 62                 | 5.2% | 41               | 3.4% | 0  | 0.0% | 0  | 0.0% | 0  | 0.0% | 0  | 0.0% | 0  | 0.0% | 1192 |

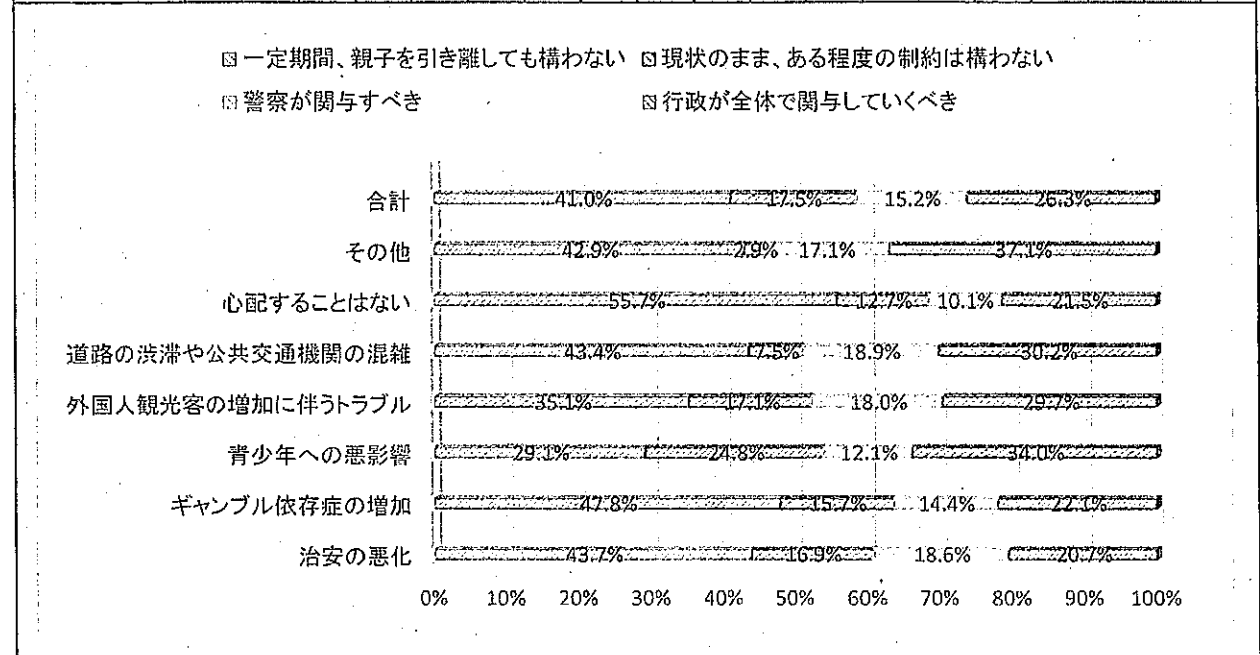


|              |                            |
|--------------|----------------------------|
| <b>クロス集計</b> | <b>神戸市民意識調査 調査結果</b>       |
| 2018年7月5日    | 調査期間:平成30年6月16日(土)~7月2日(月) |

|     |         |  |
|-----|---------|--|
| 設問2 | カジノの不安点 | 近隣の地域にカジノを含む統合型リゾートが設置されることであなたが最も心配することは何ですか？ |
|-----|---------|--|

|     |       |   |
|-----|-------|---|
| 設問8 | 児童相談所 | 現状では家庭の問題に児童相談所が深く踏み込んでいくことには制約があります。あなたは、児童相談所の家庭に対する関与に対してどのように考えますか？ |
|-----|-------|---|

|                  | 一定期間、親子を引き離しても構わない |              | 現状のまま、ある程度の制約は構わない |              | 警察が関与すべき   |              | 行政が全体で関与していくべき |              |          |             |          |             |          |             |          |             | 合計       |             |             |
|------------------|--------------------|--------------|--------------------|--------------|------------|--------------|----------------|--------------|----------|-------------|----------|-------------|----------|-------------|----------|-------------|----------|-------------|-------------|
|                  | 人数                 | 割合           | 人数                 | 割合           | 人数         | 割合           | 人数             | 割合           |          |             |          |             |          |             |          |             |          |             |             |
| 治安の悪化            | 129                | 43.7%        | 50                 | 16.9%        | 55         | 18.6%        | 61             | 20.7%        | 0        | 0.0%        | 0        | 0.0%        | 0        | 0.0%        | 0        | 0.0%        | 0        | 0.0%        | 295         |
| ギャンブル依存症の増加      | 149                | 47.8%        | 49                 | 15.7%        | 45         | 14.4%        | 69             | 22.1%        | 0        | 0.0%        | 0        | 0.0%        | 0        | 0.0%        | 0        | 0.0%        | 0        | 0.0%        | 312         |
| 青少年への悪影響         | 89                 | 29.1%        | 76                 | 24.8%        | 37         | 12.1%        | 104            | 34.0%        | 0        | 0.0%        | 0        | 0.0%        | 0        | 0.0%        | 0        | 0.0%        | 0        | 0.0%        | 306         |
| 外国人観光客の増加に伴うトラブル | 39                 | 35.1%        | 19                 | 17.1%        | 20         | 18.0%        | 33             | 29.7%        | 0        | 0.0%        | 0        | 0.0%        | 0        | 0.0%        | 0        | 0.0%        | 0        | 0.0%        | 111         |
| 道路の渋滞や公共交通機関の混雑  | 23                 | 43.4%        | 4                  | 7.5%         | 10         | 18.9%        | 16             | 30.2%        | 0        | 0.0%        | 0        | 0.0%        | 0        | 0.0%        | 0        | 0.0%        | 0        | 0.0%        | 53          |
| 心配することはない        | 44                 | 55.7%        | 10                 | 12.7%        | 8          | 10.1%        | 17             | 21.5%        | 0        | 0.0%        | 0        | 0.0%        | 0        | 0.0%        | 0        | 0.0%        | 0        | 0.0%        | 79          |
| その他              | 15                 | 42.9%        | 1                  | 2.9%         | 6          | 17.1%        | 13             | 37.1%        | 0        | 0.0%        | 0        | 0.0%        | 0        | 0.0%        | 0        | 0.0%        | 0        | 0.0%        | 35          |
| -                | 0                  | -            | 0                  | -            | 0          | -            | 0              | -            | 0        | -           | 0        | -           | 0        | -           | 0        | -           | 0        | -           | 0           |
| -                | 0                  | -            | 0                  | -            | 0          | -            | 0              | -            | 0        | -           | 0        | -           | 0        | -           | 0        | -           | 0        | -           | 0           |
| <b>合計</b>        | <b>488</b>         | <b>41.0%</b> | <b>209</b>         | <b>17.5%</b> | <b>181</b> | <b>15.2%</b> | <b>313</b>     | <b>25.3%</b> | <b>0</b> | <b>0.0%</b> | <b>0</b> | <b>0.0%</b> | <b>0</b> | <b>0.0%</b> | <b>0</b> | <b>0.0%</b> | <b>0</b> | <b>0.0%</b> | <b>1191</b> |

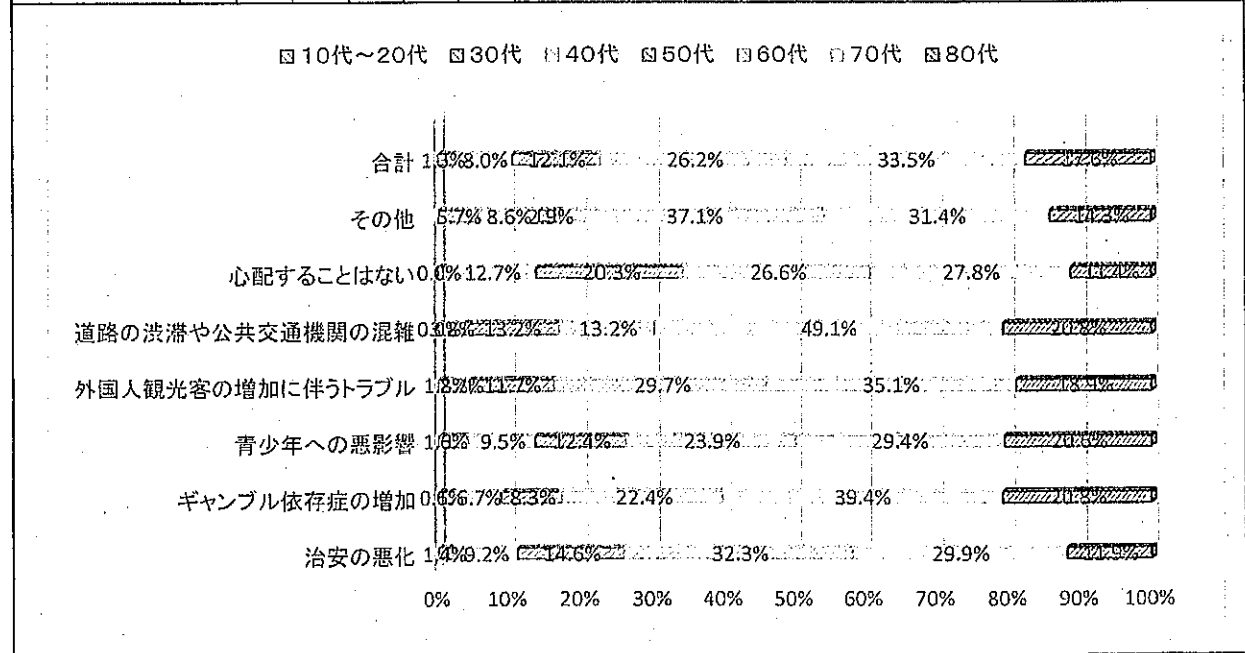


|              |                            |
|--------------|----------------------------|
| <b>クロス集計</b> | <b>神戸市民意識調査 調査結果</b>       |
| 2018年7月5日    | 調査期間:平成30年6月16日(土)~7月2日(月) |

|     |         |  |
|-----|---------|--|
| 設問2 | カジノの不安点 | 近隣の地域にカジノを含む統合型リゾートが設置されることであなたが最も心配することは何ですか？ |
|-----|---------|--|

|     |    |                 |
|-----|----|-----------------|
| 設問9 | 年代 | あなたの年代を教えてください。 |
|-----|----|-----------------|

|                  | - |      | 10代~20代 |      | 30代 |      | 40代 |       | 50代 |       | 60代 |       | 70代 |       | 80代 |       | - |      | 合計   |
|------------------|---|------|---------|------|-----|------|-----|-------|-----|-------|-----|-------|-----|-------|-----|-------|---|------|------|
|                  | 0 | 0.0% |         |      |     |      |     |       |     |       |     |       |     |       |     |       |   |      |      |
| 治安の悪化            | 0 | 0.0% | 4       | 1.4% | 2   | 0.7% | 27  | 9.2%  | 43  | 14.6% | 95  | 32.3% | 88  | 29.9% | 35  | 11.9% | 0 | 0.0% | 294  |
| ギャンブル依存症の増加      | 0 | 0.0% | 2       | 0.6% | 5   | 1.6% | 21  | 6.7%  | 26  | 8.3%  | 70  | 22.4% | 123 | 39.4% | 65  | 20.8% | 0 | 0.0% | 312  |
| 青少年への悪影響         | 0 | 0.0% | 5       | 1.6% | 8   | 2.6% | 29  | 9.5%  | 38  | 12.4% | 73  | 23.0% | 90  | 29.4% | 63  | 20.0% | 0 | 0.0% | 306  |
| 外国人観光客の増加に伴うトラブル | 0 | 0.0% | 2       | 1.8% | 0   | 0.0% | 3   | 2.7%  | 13  | 11.7% | 33  | 29.7% | 39  | 35.1% | 21  | 18.9% | 0 | 0.0% | 111  |
| 道路の渋滞や公共交通機関の混雑  | 0 | 0.0% | 0       | 0.0% | 0   | 0.0% | 2   | 3.8%  | 7   | 13.2% | 7   | 13.2% | 26  | 49.1% | 11  | 20.8% | 0 | 0.0% | 53   |
| 心配することはない        | 0 | 0.0% | 0       | 0.0% | 1   | 1.3% | 10  | 12.7% | 16  | 20.3% | 21  | 26.6% | 22  | 27.8% | 9   | 11.4% | 0 | 0.0% | 79   |
| その他              | 0 | 0.0% | 2       | 5.7% | 0   | 0.0% | 3   | 8.6%  | 1   | 2.9%  | 13  | 37.1% | 11  | 31.4% | 5   | 14.3% | 0 | 0.0% | 35   |
| -                | 0 | -    | 0       | -    | 0   | -    | 0   | -     | 0   | -     | 0   | -     | 0   | -     | 0   | -     | 0 | -    | 0    |
| -                | 0 | -    | 0       | -    | 0   | -    | 0   | -     | 0   | -     | 0   | -     | 0   | -     | 0   | -     | 0 | -    | 0    |
| 合計               | 0 | 0.0% | 15      | 1.3% | 16  | 1.3% | 95  | 8.0%  | 144 | 12.1% | 312 | 26.2% | 399 | 33.5% | 209 | 17.6% | 0 | 0.0% | 1190 |

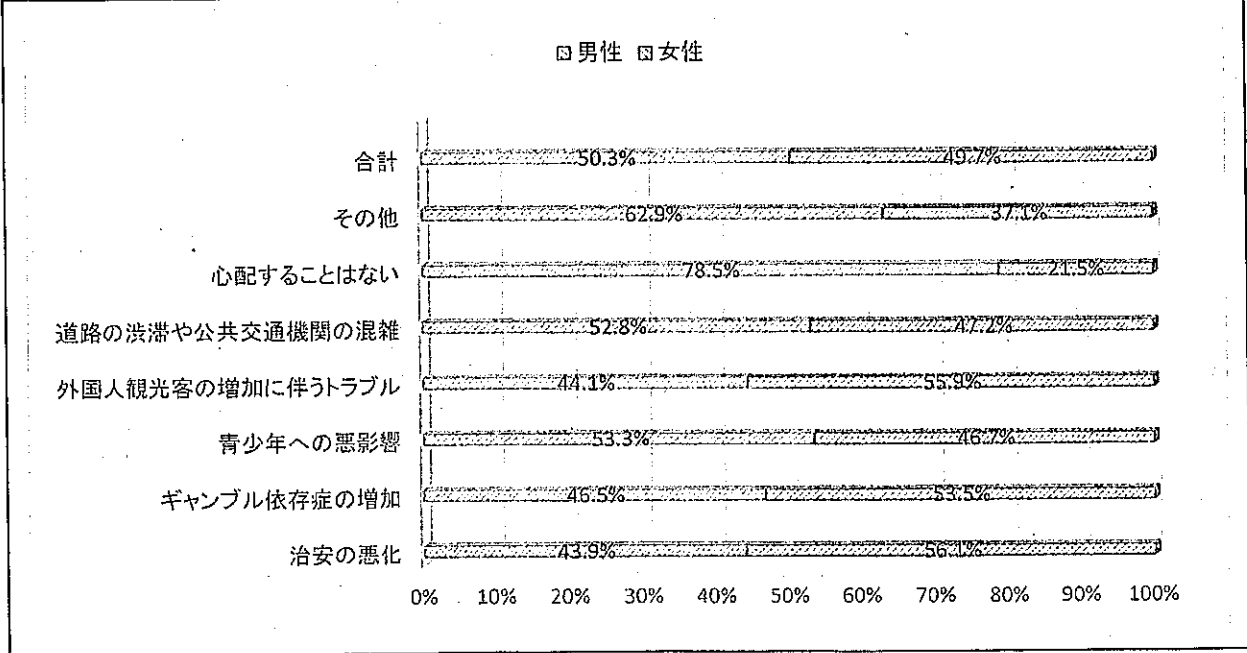


|              |                            |
|--------------|----------------------------|
| <b>クロス集計</b> | <b>神戸市長選意識調査 調査結果</b>      |
| 2018年7月5日    | 調査期間:平成30年6月16日(土)~7月2日(月) |

|     |         |  |
|-----|---------|--|
| 設問2 | カジノの不安点 | 近隣の地域にカジノを含む統合型リゾートが設置されることであなたが最も心配することは何ですか？ |
|-----|---------|--|

|      |    |                 |
|------|----|-----------------|
| 設問10 | 性別 | あなたの性別を教えてください。 |
|------|----|-----------------|

|                  | 男性  |       | 女性  |       | -  |      | -  |      | -  |      | -  |      | -  |      | - |      | 合計   |
|------------------|-----|-------|-----|-------|----|------|----|------|----|------|----|------|----|------|---|------|------|
|                  | 人数  | 割合    | 人数  | 割合    | 人数 | 割合   | 人数 | 割合   | 人数 | 割合   | 人数 | 割合   | 人数 | 割合   |   |      |      |
| 治安の悪化            | 129 | 43.9% | 165 | 56.1% | 0  | 0.0% | 0  | 0.0% | 0  | 0.0% | 0  | 0.0% | 0  | 0.0% | 0 | 0.0% | 294  |
| ギャンブル依存症の増加      | 145 | 46.5% | 167 | 53.5% | 0  | 0.0% | 0  | 0.0% | 0  | 0.0% | 0  | 0.0% | 0  | 0.0% | 0 | 0.0% | 312  |
| 青少年への悪影響         | 163 | 53.3% | 143 | 46.7% | 0  | 0.0% | 0  | 0.0% | 0  | 0.0% | 0  | 0.0% | 0  | 0.0% | 0 | 0.0% | 306  |
| 外国人観光客の増加に伴うトラブル | 49  | 44.1% | 62  | 55.9% | 0  | 0.0% | 0  | 0.0% | 0  | 0.0% | 0  | 0.0% | 0  | 0.0% | 0 | 0.0% | 111  |
| 道路の渋滞や公共交通機関の混雑  | 28  | 52.8% | 25  | 47.2% | 0  | 0.0% | 0  | 0.0% | 0  | 0.0% | 0  | 0.0% | 0  | 0.0% | 0 | 0.0% | 53   |
| 心配することはない        | 62  | 78.5% | 17  | 21.5% | 0  | 0.0% | 0  | 0.0% | 0  | 0.0% | 0  | 0.0% | 0  | 0.0% | 0 | 0.0% | 79   |
| その他              | 22  | 62.9% | 13  | 37.1% | 0  | 0.0% | 0  | 0.0% | 0  | 0.0% | 0  | 0.0% | 0  | 0.0% | 0 | 0.0% | 35   |
| -                | 0   | -     | 0   | -     | 0  | -    | 0  | -    | 0  | -    | 0  | -    | 0  | -    | 0 | -    | 0    |
| -                | 0   | -     | 0   | -     | 0  | -    | 0  | -    | 0  | -    | 0  | -    | 0  | -    | 0 | -    | 0    |
| 合計               | 598 | 50.3% | 592 | 49.7% | 0  | 0.0% | 0  | 0.0% | 0  | 0.0% | 0  | 0.0% | 0  | 0.0% | 0 | 0.0% | 1190 |




|              |                            |
|--------------|----------------------------|
| <b>クロス集計</b> | <b>神戸市民意識調査 調査結果</b>       |
| 2018年7月5日    | 調査期間:平成30年6月16日(土)~7月2日(月) |

|     |     |                 |
|-----|-----|-----------------|
| 設問3 | たばこ | あなたは、たばこを吸いますか？ |
|-----|-----|-----------------|

|     |      |   |
|-----|------|---|
| 設問1 | IR誘致 | あなたは近隣の大阪府や大阪市がカジノを含む統合型リゾートを誘致しようとしていることについて、賛成ですか反対ですか？ |
|-----|------|---|

|          | 賛成  |       | 反対  |       | -  |      | -  |      | -  |      | -  |      | -  |      | -  |      | - |      | 合計   |
|----------|-----|-------|-----|-------|----|------|----|------|----|------|----|------|----|------|----|------|---|------|------|
|          | 人数  | 割合    | 人数  | 割合    | 人数 | 割合   | 人数 | 割合   | 人数 | 割合   | 人数 | 割合   | 人数 | 割合   | 人数 | 割合   |   |      |      |
| 吸う       | 50  | 38.5% | 80  | 61.5% | 0  | 0.0% | 0  | 0.0% | 0  | 0.0% | 0  | 0.0% | 0  | 0.0% | 0  | 0.0% | 0 | 0.0% | 130  |
| 吸わない     | 293 | 28.3% | 744 | 71.7% | 0  | 0.0% | 0  | 0.0% | 0  | 0.0% | 0  | 0.0% | 0  | 0.0% | 0  | 0.0% | 0 | 0.0% | 1037 |
| 1日1箱以上吸う | 6   | 18.8% | 26  | 81.3% | 0  | 0.0% | 0  | 0.0% | 0  | 0.0% | 0  | 0.0% | 0  | 0.0% | 0  | 0.0% | 0 | 0.0% | 32   |
| -        | 0   | -     | 0   | -     | 0  | -    | 0  | -    | 0  | -    | 0  | -    | 0  | -    | 0  | -    | 0 | -    | 0    |
| -        | 0   | -     | 0   | -     | 0  | -    | 0  | -    | 0  | -    | 0  | -    | 0  | -    | 0  | -    | 0 | -    | 0    |
| -        | 0   | -     | 0   | -     | 0  | -    | 0  | -    | 0  | -    | 0  | -    | 0  | -    | 0  | -    | 0 | -    | 0    |
| -        | 0   | -     | 0   | -     | 0  | -    | 0  | -    | 0  | -    | 0  | -    | 0  | -    | 0  | -    | 0 | -    | 0    |
| -        | 0   | -     | 0   | -     | 0  | -    | 0  | -    | 0  | -    | 0  | -    | 0  | -    | 0  | -    | 0 | -    | 0    |
| -        | 0   | -     | 0   | -     | 0  | -    | 0  | -    | 0  | -    | 0  | -    | 0  | -    | 0  | -    | 0 | -    | 0    |
| -        | 0   | -     | 0   | -     | 0  | -    | 0  | -    | 0  | -    | 0  | -    | 0  | -    | 0  | -    | 0 | -    | 0    |
| 合計       | 349 | 29.1% | 850 | 70.9% | 0  | 0.0% | 0  | 0.0% | 0  | 0.0% | 0  | 0.0% | 0  | 0.0% | 0  | 0.0% | 0 | 0.0% | 1199 |




|           |  |                            |  |
|-----------|--|----------------------------|--|
| クロス集計     |  | 神戸市長谷地区調査結果                |  |
| 2018年7月5日 |  | 調査期間:平成30年6月16日(土)~7月2日(月) |  |

|     |     |                 |
|-----|-----|-----------------|
| 設問3 | たばこ | あなたは、たばこを吸いますか？ |
|-----|-----|-----------------|

|     |         |  |
|-----|---------|--|
| 設問2 | カジノの不安点 | 近隣の地域にカジノを含む統合型リゾートが設置されることであなたが最も心配することは何ですか？ |
|-----|---------|--|

|          | 治安の悪化 |       | ギャンブル依存症の増加 |       | 青少年への悪影響 |       | 外国人観光客の増加に伴うトラブル |       | 道路の渋滞や公共交通機関の混雑 |      | 心配することはない |       | その他 |      | -  |      | -  |      | 合計   |
|----------|-------|-------|-------------|-------|----------|-------|------------------|-------|-----------------|------|-----------|-------|-----|------|----|------|----|------|------|
|          | 件数    | 割合    | 件数          | 割合    | 件数       | 割合    | 件数               | 割合    | 件数              | 割合   | 件数        | 割合    | 件数  | 割合   | 件数 | 割合   | 件数 | 割合   |      |
| 吸う       | 25    | 19.2% | 31          | 23.8% | 34       | 26.2% | 13               | 10.0% | 6               | 4.6% | 14        | 10.8% | 7   | 5.4% | 0  | 0.0% | 0  | 0.0% | 130  |
| 吸わない     | 266   | 25.7% | 265         | 25.6% | 272      | 26.2% | 97               | 9.4%  | 46              | 4.4% | 66        | 6.4%  | 25  | 2.4% | 0  | 0.0% | 0  | 0.0% | 1037 |
| 1日1箱以上吸う | 4     | 12.5% | 20          | 62.5% | 2        | 6.3%  | 1                | 3.1%  | 1               | 3.1% | 1         | 3.1%  | 3   | 9.4% | 0  | 0.0% | 0  | 0.0% | 32   |
| -        | 0     | -     | 0           | -     | 0        | -     | 0                | -     | 0               | -    | 0         | -     | 0   | -    | 0  | -    | 0  | -    | 0    |
| -        | 0     | -     | 0           | -     | 0        | -     | 0                | -     | 0               | -    | 0         | -     | 0   | -    | 0  | -    | 0  | -    | 0    |
| -        | 0     | -     | 0           | -     | 0        | -     | 0                | -     | 0               | -    | 0         | -     | 0   | -    | 0  | -    | 0  | -    | 0    |
| -        | 0     | -     | 0           | -     | 0        | -     | 0                | -     | 0               | -    | 0         | -     | 0   | -    | 0  | -    | 0  | -    | 0    |
| -        | 0     | -     | 0           | -     | 0        | -     | 0                | -     | 0               | -    | 0         | -     | 0   | -    | 0  | -    | 0  | -    | 0    |
| -        | 0     | -     | 0           | -     | 0        | -     | 0                | -     | 0               | -    | 0         | -     | 0   | -    | 0  | -    | 0  | -    | 0    |
| 合計       | 295   | 24.6% | 316         | 26.4% | 308      | 25.7% | 111              | 9.3%  | 53              | 4.4% | 81        | 6.8%  | 35  | 2.9% | 0  | 0.0% | 0  | 0.0% | 1199 |



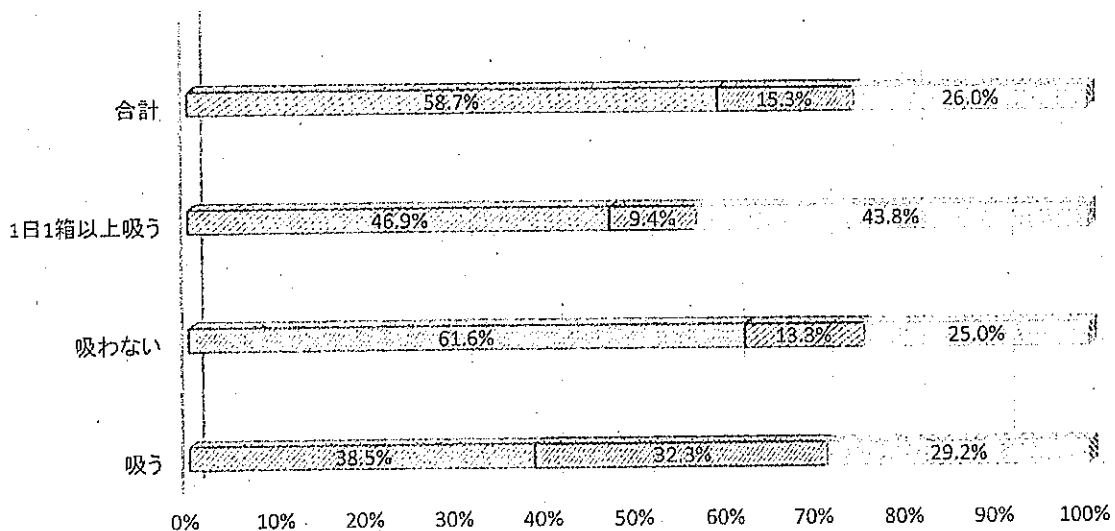
|              |                            |
|--------------|----------------------------|
| <b>クロス集計</b> | <b>神戸市民意識調査 調査結果</b>       |
| 2018年7月5日    | 調査期間:平成30年6月16日(土)~7月2日(月) |

|     |     |                 |
|-----|-----|-----------------|
| 設問3 | たばこ | あなたは、たばこを吸いますか？ |
|-----|-----|-----------------|

|     |        |                             |
|-----|--------|-----------------------------|
| 設問4 | 駅周辺の喫煙 | あなたは、鉄道の駅周辺は禁煙にするべきだと思いますか？ |
|-----|--------|-----------------------------|

|          | 思う  |       | 思わない |       | 喫煙場所を設けて分煙にすべきだと思う |       |    |      |    |      |    |      |    |      |    |      | 合計   |
|----------|-----|-------|------|-------|--------------------|-------|----|------|----|------|----|------|----|------|----|------|------|
|          | 人数  | 割合    | 人数   | 割合    | 人数                 | 割合    | 人数 | 割合   | 人数 | 割合   | 人数 | 割合   | 人数 | 割合   | 人数 | 割合   |      |
| 吸う       | 50  | 38.5% | 42   | 32.3% | 38                 | 29.2% | 0  | 0.0% | 0  | 0.0% | 0  | 0.0% | 0  | 0.0% | 0  | 0.0% | 130  |
| 吸わない     | 638 | 61.6% | 138  | 13.3% | 259                | 25.0% | 0  | 0.0% | 0  | 0.0% | 0  | 0.0% | 0  | 0.0% | 0  | 0.0% | 1035 |
| 1日1箱以上吸う | 15  | 46.9% | 3    | 9.4%  | 14                 | 43.8% | 0  | 0.0% | 0  | 0.0% | 0  | 0.0% | 0  | 0.0% | 0  | 0.0% | 32   |
| -        | 0   | -     | 0    | -     | 0                  | -     | 0  | -    | 0  | -    | 0  | -    | 0  | -    | 0  | -    | 0    |
| -        | 0   | -     | 0    | -     | 0                  | -     | 0  | -    | 0  | -    | 0  | -    | 0  | -    | 0  | -    | 0    |
| -        | 0   | -     | 0    | -     | 0                  | -     | 0  | -    | 0  | -    | 0  | -    | 0  | -    | 0  | -    | 0    |
| -        | 0   | -     | 0    | -     | 0                  | -     | 0  | -    | 0  | -    | 0  | -    | 0  | -    | 0  | -    | 0    |
| -        | 0   | -     | 0    | -     | 0                  | -     | 0  | -    | 0  | -    | 0  | -    | 0  | -    | 0  | -    | 0    |
| -        | 0   | -     | 0    | -     | 0                  | -     | 0  | -    | 0  | -    | 0  | -    | 0  | -    | 0  | -    | 0    |
| 合計       | 703 | 58.7% | 183  | 15.3% | 311                | 26.0% | 0  | 0.0% | 0  | 0.0% | 0  | 0.0% | 0  | 0.0% | 0  | 0.0% | 1197 |

思う
  思わない
  喫煙場所を設けて分煙にするべきだと思う

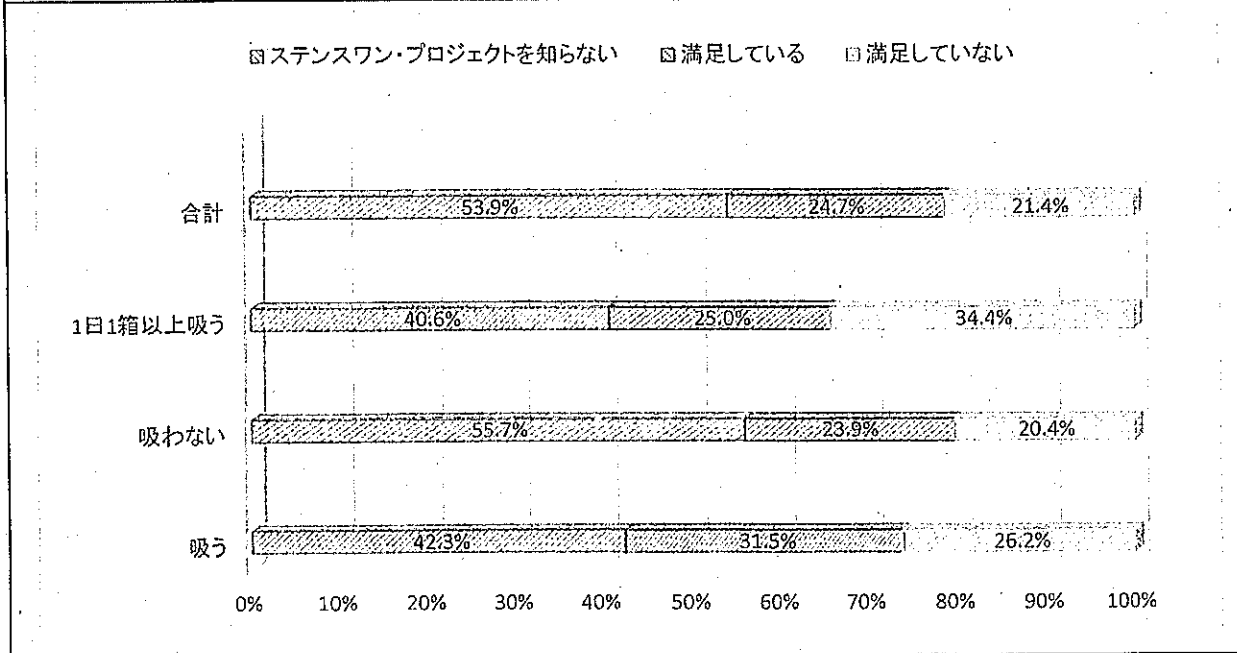


|              |                            |
|--------------|----------------------------|
| <b>クロス集計</b> | <b>神戸市民意識調査 調査結果</b>       |
| 2018年7月5日    | 調査期間:平成30年6月16日(土)~7月2日(月) |

|     |     |                 |
|-----|-----|-----------------|
| 設問3 | たばこ | あなたは、たばこを吸いますか？ |
|-----|-----|-----------------|

|     |               |  |
|-----|---------------|--|
| 設問5 | ステンスワン・プロジェクト | あなたは、神戸市が行っている、たばこのぽい捨て・路上喫煙禁止の啓発運動“ステンスワンプロジェクト”について満足していますか？ |
|-----|---------------|--|

|          | ステンスワン・プロジェクトを知らない |       | 満足している |       | 満足していない |       | -  |      | -  |      | -  |      | -  |      | -  |      | 合計   |
|----------|--------------------|-------|--------|-------|---------|-------|----|------|----|------|----|------|----|------|----|------|------|
|          | 人数                 | 割合    | 人数     | 割合    | 人数      | 割合    | 人数 | 割合   | 人数 | 割合   | 人数 | 割合   | 人数 | 割合   | 人数 | 割合   |      |
| 吸う       | 55                 | 42.3% | 41     | 31.5% | 34      | 26.2% | 0  | 0.0% | 0  | 0.0% | 0  | 0.0% | 0  | 0.0% | 0  | 0.0% | 130  |
| 吸わない     | 577                | 55.7% | 247    | 23.9% | 211     | 20.4% | 0  | 0.0% | 0  | 0.0% | 0  | 0.0% | 0  | 0.0% | 0  | 0.0% | 1035 |
| 1日1箱以上吸う | 13                 | 40.6% | 8      | 26.0% | 11      | 34.4% | 0  | 0.0% | 0  | 0.0% | 0  | 0.0% | 0  | 0.0% | 0  | 0.0% | 32   |
| -        | 0                  | -     | 0      | -     | 0       | -     | 0  | -    | 0  | -    | 0  | -    | 0  | -    | 0  | -    | 0    |
| -        | 0                  | -     | 0      | -     | 0       | -     | 0  | -    | 0  | -    | 0  | -    | 0  | -    | 0  | -    | 0    |
| -        | 0                  | -     | 0      | -     | 0       | -     | 0  | -    | 0  | -    | 0  | -    | 0  | -    | 0  | -    | 0    |
| -        | 0                  | -     | 0      | -     | 0       | -     | 0  | -    | 0  | -    | 0  | -    | 0  | -    | 0  | -    | 0    |
| -        | 0                  | -     | 0      | -     | 0       | -     | 0  | -    | 0  | -    | 0  | -    | 0  | -    | 0  | -    | 0    |
| -        | 0                  | -     | 0      | -     | 0       | -     | 0  | -    | 0  | -    | 0  | -    | 0  | -    | 0  | -    | 0    |
| 合計       | 645                | 53.9% | 296    | 24.7% | 256     | 21.4% | 0  | 0.0% | 0  | 0.0% | 0  | 0.0% | 0  | 0.0% | 0  | 0.0% | 1197 |






|              |                            |
|--------------|----------------------------|
| <b>クロス集計</b> | <b>神戸市市民意識調査 調査結果</b>      |
| 2018年7月5日    | 調査期間:平成30年6月16日(土)~7月2日(月) |

|     |     |                 |
|-----|-----|-----------------|
| 設問3 | たばこ | あなたは、たばこを吸いますか？ |
|-----|-----|-----------------|

|     |      |                                      |
|-----|------|--------------------------------------|
| 設問6 | 児童虐待 | あなたの近所、親族に、児童虐待をされている可能性のある世帯はありますか？ |
|-----|------|--------------------------------------|

|          | ある |       | ない   |       | -  |      | -  |      | -  |      | -  |      | -  |      | -  |      | - |      | 合計   |
|----------|----|-------|------|-------|----|------|----|------|----|------|----|------|----|------|----|------|---|------|------|
|          | 人数 | 割合    | 人数   | 割合    | 人数 | 割合   | 人数 | 割合   | 人数 | 割合   | 人数 | 割合   | 人数 | 割合   | 人数 | 割合   |   |      |      |
| 吸う       | 14 | 10.8% | 116  | 89.2% | 0  | 0.0% | 0  | 0.0% | 0  | 0.0% | 0  | 0.0% | 0  | 0.0% | 0  | 0.0% | 0 | 0.0% | 130  |
| 吸わない     | 53 | 5.1%  | 979  | 94.9% | 0  | 0.0% | 0  | 0.0% | 0  | 0.0% | 0  | 0.0% | 0  | 0.0% | 0  | 0.0% | 0 | 0.0% | 1032 |
| 1日1箱以上吸う | 2  | 6.5%  | 29   | 93.5% | 0  | 0.0% | 0  | 0.0% | 0  | 0.0% | 0  | 0.0% | 0  | 0.0% | 0  | 0.0% | 0 | 0.0% | 31   |
| -        | 0  | -     | 0    | -     | 0  | -    | 0  | -    | 0  | -    | 0  | -    | 0  | -    | 0  | -    | 0 | -    | 0    |
| -        | 0  | -     | 0    | -     | 0  | -    | 0  | -    | 0  | -    | 0  | -    | 0  | -    | 0  | -    | 0 | -    | 0    |
| -        | 0  | -     | 0    | -     | 0  | -    | 0  | -    | 0  | -    | 0  | -    | 0  | -    | 0  | -    | 0 | -    | 0    |
| -        | 0  | -     | 0    | -     | 0  | -    | 0  | -    | 0  | -    | 0  | -    | 0  | -    | 0  | -    | 0 | -    | 0    |
| -        | 0  | -     | 0    | -     | 0  | -    | 0  | -    | 0  | -    | 0  | -    | 0  | -    | 0  | -    | 0 | -    | 0    |
| -        | 0  | -     | 0    | -     | 0  | -    | 0  | -    | 0  | -    | 0  | -    | 0  | -    | 0  | -    | 0 | -    | 0    |
| 合計       | 69 | 5.8%  | 1124 | 94.2% | 0  | 0.0% | 0  | 0.0% | 0  | 0.0% | 0  | 0.0% | 0  | 0.0% | 0  | 0.0% | 0 | 0.0% | 1193 |

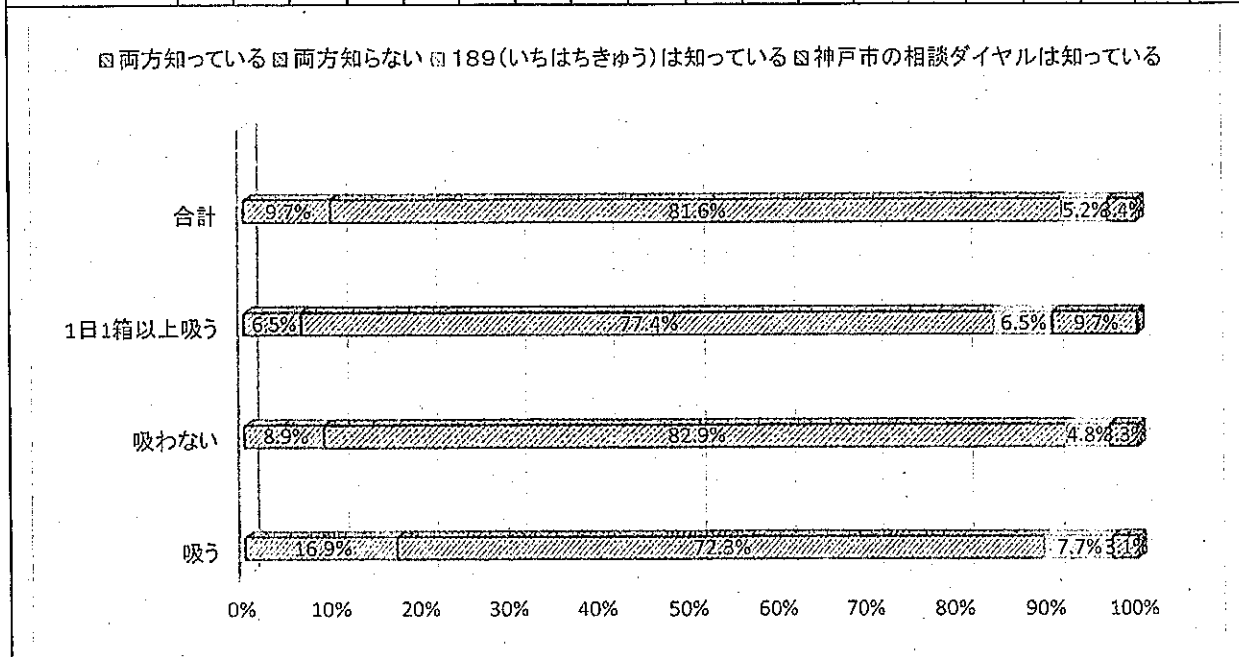


|              |                            |
|--------------|----------------------------|
| <b>クロス集計</b> | <b>神戸市民意識調査 調査結果</b>       |
| 2018年7月5日    | 調査期間：平成30年6月16日(土)～7月2日(月) |

|     |     |                 |
|-----|-----|-----------------|
| 設問3 | たばこ | あなたは、たばこを吸いますか？ |
|-----|-----|-----------------|

|     |       |  |
|-----|-------|--|
| 設問7 | 189認知 | あなたは、189(いちほちきゅう)の番号に電話をすると、全国どこからでも児童相談所につながることをご存知ですか？または神戸市にも同様の相談ダイヤルがあることをご存知ですか？ |
|-----|-------|--|

|          | 両方知っている |       | 両方知らない |       | 189(いちほちきゅう)は知っている |      | 神戸市の相談ダイヤルは知っている |      |    |      |    |      |    |      |    |      | 合計   |
|----------|---------|-------|--------|-------|--------------------|------|------------------|------|----|------|----|------|----|------|----|------|------|
|          | 人数      | 割合    | 人数     | 割合    | 人数                 | 割合   | 人数               | 割合   | 人数 | 割合   | 人数 | 割合   | 人数 | 割合   | 人数 | 割合   |      |
| 吸う       | 22      | 18.8% | 94     | 72.3% | 10                 | 2.7% | 4                | 3.1% | 0  | 0.0% | 0  | 0.0% | 0  | 0.0% | 0  | 0.0% | 130  |
| 吸わない     | 92      | 8.9%  | 855    | 82.9% | 50                 | 4.8% | 34               | 3.3% | 0  | 0.0% | 0  | 0.0% | 0  | 0.0% | 0  | 0.0% | 1031 |
| 1日1箱以上吸う | 2       | 6.5%  | 24     | 77.4% | 2                  | 6.5% | 3                | 9.7% | 0  | 0.0% | 0  | 0.0% | 0  | 0.0% | 0  | 0.0% | 31   |
| -        | 0       | -     | 0      | -     | 0                  | -    | 0                | -    | 0  | -    | 0  | -    | 0  | -    | 0  | -    | 0    |
| -        | 0       | -     | 0      | -     | 0                  | -    | 0                | -    | 0  | -    | 0  | -    | 0  | -    | 0  | -    | 0    |
| -        | 0       | -     | 0      | -     | 0                  | -    | 0                | -    | 0  | -    | 0  | -    | 0  | -    | 0  | -    | 0    |
| -        | 0       | -     | 0      | -     | 0                  | -    | 0                | -    | 0  | -    | 0  | -    | 0  | -    | 0  | -    | 0    |
| -        | 0       | -     | 0      | -     | 0                  | -    | 0                | -    | 0  | -    | 0  | -    | 0  | -    | 0  | -    | 0    |
| -        | 0       | -     | 0      | -     | 0                  | -    | 0                | -    | 0  | -    | 0  | -    | 0  | -    | 0  | -    | 0    |
| 合計       | 116     | 9.7%  | 973    | 81.6% | 62                 | 5.2% | 41               | 3.4% | 0  | 0.0% | 0  | 0.0% | 0  | 0.0% | 0  | 0.0% | 1192 |



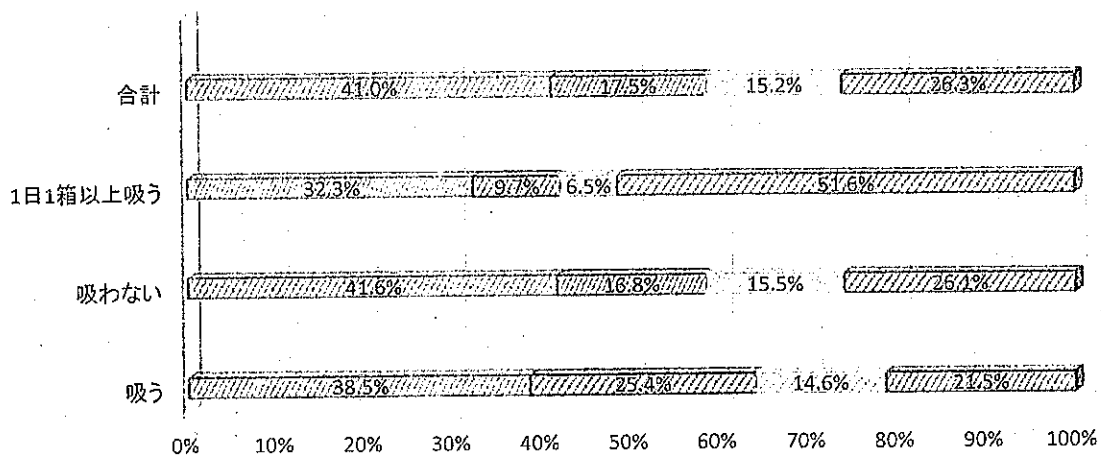
|              |                            |
|--------------|----------------------------|
| <b>クロス集計</b> | <b>神戸市市民意識調査 調査結果</b>      |
| 2018年7月5日    | 調査期間：平成30年6月16日(土)～7月2日(月) |

|     |     |                 |
|-----|-----|-----------------|
| 設問3 | たばこ | あなたは、たばこを吸いますか？ |
|-----|-----|-----------------|

|     |       |   |
|-----|-------|---|
| 設問8 | 児童相談所 | 現状では家庭の問題に児童相談所が深く踏み込んでいくことには制約があります。あなたは、児童相談所の家庭に対する関与に対してどのように考えますか？ |
|-----|-------|---|

|          | 一定期間、親子を引き離しても構わない |       | 現状のまま、ある程度の制約は構わない |       | 警察が関与すべき |       | 行政が全体で関与していくべき |       | -  |      |    |      |    |      |    |      | 合計 |      |      |
|----------|--------------------|-------|--------------------|-------|----------|-------|----------------|-------|----|------|----|------|----|------|----|------|----|------|------|
|          | 人数                 | 割合    | 人数                 | 割合    | 人数       | 割合    | 人数             | 割合    | 人数 | 割合   | 人数 | 割合   | 人数 | 割合   | 人数 | 割合   |    |      |      |
| 吸う       | 50                 | 38.5% | 33                 | 25.4% | 19       | 14.6% | 28             | 21.5% | 0  | 0.0% | 0  | 0.0% | 0  | 0.0% | 0  | 0.0% | 0  | 0.0% | 130  |
| 吸わない     | 428                | 41.6% | 173                | 16.8% | 160      | 15.5% | 269            | 26.1% | 0  | 0.0% | 0  | 0.0% | 0  | 0.0% | 0  | 0.0% | 0  | 0.0% | 1030 |
| 1日1箱以上吸う | 10                 | 32.3% | 3                  | 9.7%  | 2        | 6.5%  | 16             | 51.6% | 0  | 0.0% | 0  | 0.0% | 0  | 0.0% | 0  | 0.0% | 0  | 0.0% | 31   |
| -        | 0                  | -     | 0                  | -     | 0        | -     | 0              | -     | 0  | -    | 0  | -    | 0  | -    | 0  | -    | 0  | -    | 0    |
| -        | 0                  | -     | 0                  | -     | 0        | -     | 0              | -     | 0  | -    | 0  | -    | 0  | -    | 0  | -    | 0  | -    | 0    |
| -        | 0                  | -     | 0                  | -     | 0        | -     | 0              | -     | 0  | -    | 0  | -    | 0  | -    | 0  | -    | 0  | -    | 0    |
| -        | 0                  | -     | 0                  | -     | 0        | -     | 0              | -     | 0  | -    | 0  | -    | 0  | -    | 0  | -    | 0  | -    | 0    |
| -        | 0                  | -     | 0                  | -     | 0        | -     | 0              | -     | 0  | -    | 0  | -    | 0  | -    | 0  | -    | 0  | -    | 0    |
| -        | 0                  | -     | 0                  | -     | 0        | -     | 0              | -     | 0  | -    | 0  | -    | 0  | -    | 0  | -    | 0  | -    | 0    |
| 合計       | 488                | 41.0% | 209                | 17.5% | 181      | 15.2% | 313            | 26.3% | 0  | 0.0% | 0  | 0.0% | 0  | 0.0% | 0  | 0.0% | 0  | 0.0% | 1191 |

- 一定期間、親子を引き離しても構わない     現状のまま、ある程度の制約は構わない  
 警察が関与すべき     行政が全体で関与していくべき

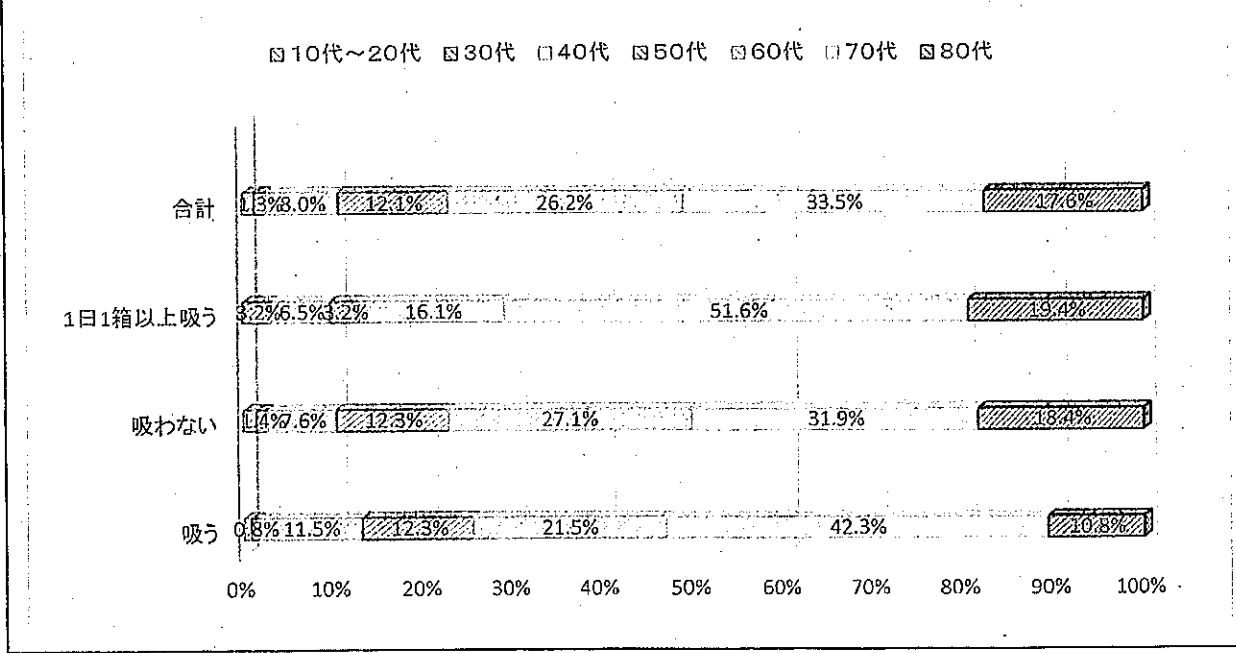


|           |                            |
|-----------|----------------------------|
| クロス集計     | 神戸市国民意識調査 調査結果             |
| 2018年7月5日 | 調査期間:平成30年6月16日(土)~7月2日(月) |

|     |     |                 |
|-----|-----|-----------------|
| 設問3 | たばこ | あなたは、たばこを吸いますか？ |
|-----|-----|-----------------|

|     |    |                 |
|-----|----|-----------------|
| 設問9 | 年代 | あなたの年代を教えてください。 |
|-----|----|-----------------|

|          | - |      | 10代~20代 |      | 30代 |      | 40代 |       | 50代 |       | 60代 |       | 70代 |       | 80代 |       | - |      | 合計   |
|----------|---|------|---------|------|-----|------|-----|-------|-----|-------|-----|-------|-----|-------|-----|-------|---|------|------|
|          | 0 | 0.0% | 1       | 0.8% | 1   | 0.8% | 15  | 11.5% | 16  | 12.3% | 28  | 21.5% | 55  | 42.3% | 14  | 10.8% | 0 | 0.0% |      |
| 吸う       | 0 | 0.0% | 1       | 0.8% | 1   | 0.8% | 15  | 11.5% | 16  | 12.3% | 28  | 21.5% | 55  | 42.3% | 14  | 10.8% | 0 | 0.0% | 130  |
| 吸わない     | 0 | 0.0% | 14      | 1.4% | 14  | 1.4% | 78  | 7.6%  | 127 | 12.3% | 279 | 27.1% | 328 | 31.9% | 189 | 18.4% | 0 | 0.0% | 1029 |
| 1日1箱以上吸う | 0 | 0.0% | 0       | 0.0% | 1   | 3.2% | 2   | 6.5%  | 1   | 3.2%  | 5   | 16.1% | 16  | 51.6% | 6   | 19.4% | 0 | 0.0% | 31   |
| -        | 0 | -    | 0       | -    | 0   | -    | 0   | -     | 0   | -     | 0   | -     | 0   | -     | 0   | -     | 0 | -    | 0    |
| -        | 0 | -    | 0       | -    | 0   | -    | 0   | -     | 0   | -     | 0   | -     | 0   | -     | 0   | -     | 0 | -    | 0    |
| -        | 0 | -    | 0       | -    | 0   | -    | 0   | -     | 0   | -     | 0   | -     | 0   | -     | 0   | -     | 0 | -    | 0    |
| -        | 0 | -    | 0       | -    | 0   | -    | 0   | -     | 0   | -     | 0   | -     | 0   | -     | 0   | -     | 0 | -    | 0    |
| -        | 0 | -    | 0       | -    | 0   | -    | 0   | -     | 0   | -     | 0   | -     | 0   | -     | 0   | -     | 0 | -    | 0    |
| -        | 0 | -    | 0       | -    | 0   | -    | 0   | -     | 0   | -     | 0   | -     | 0   | -     | 0   | -     | 0 | -    | 0    |
| 合計       | 0 | 0.0% | 15      | 1.3% | 16  | 1.3% | 95  | 8.0%  | 144 | 12.1% | 312 | 26.2% | 399 | 33.5% | 209 | 17.6% | 0 | 0.0% | 1190 |

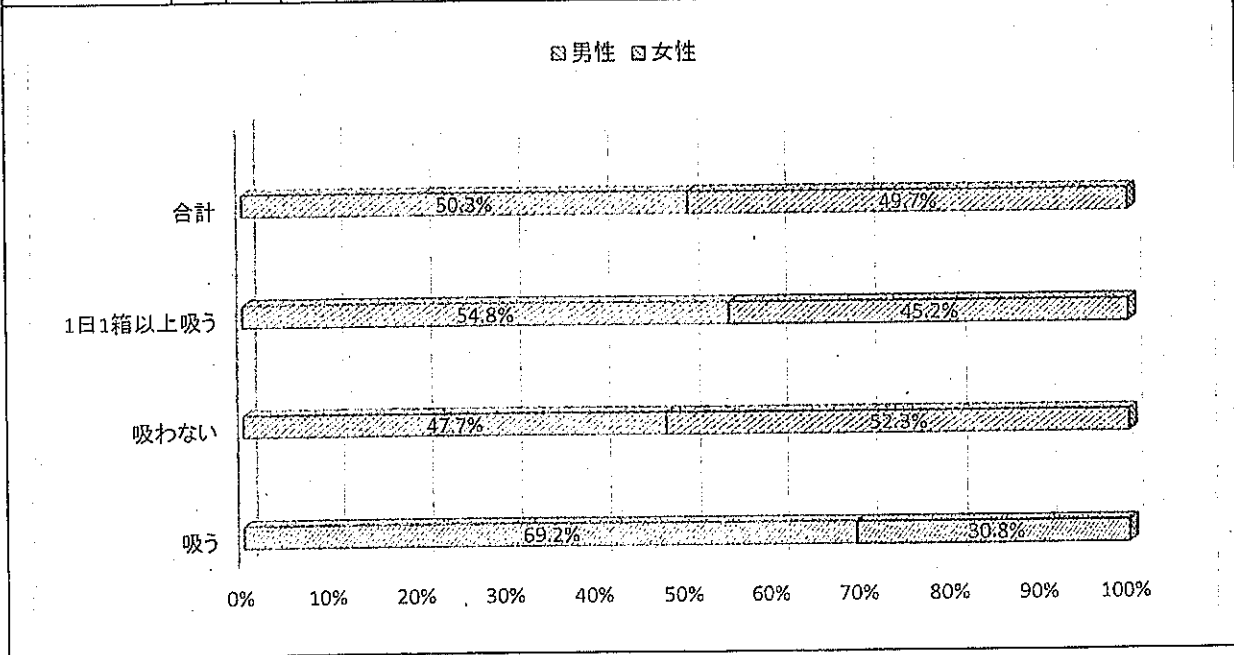


|           |                            |
|-----------|----------------------------|
| クロス集計     | 神戸市市民意識調査 調査結果             |
| 2018年7月5日 | 調査期間:平成30年6月16日(土)~7月2日(月) |

|     |     |                 |
|-----|-----|-----------------|
| 設問3 | たばこ | あなたは、たばこを吸いますか？ |
|-----|-----|-----------------|

|      |    |                 |
|------|----|-----------------|
| 設問10 | 性別 | あなたの性別を教えてください。 |
|------|----|-----------------|

|          | 男性  |       | 女性  |       | - |      | - |      | - |      | - |      | - |      | - |      | - |      | 合計   |
|----------|-----|-------|-----|-------|---|------|---|------|---|------|---|------|---|------|---|------|---|------|------|
| 吸う       | 90  | 69.2% | 40  | 30.8% | 0 | 0.0% | 0 | 0.0% | 0 | 0.0% | 0 | 0.0% | 0 | 0.0% | 0 | 0.0% | 0 | 0.0% | 130  |
| 吸わない     | 491 | 47.7% | 538 | 52.3% | 0 | 0.0% | 0 | 0.0% | 0 | 0.0% | 0 | 0.0% | 0 | 0.0% | 0 | 0.0% | 0 | 0.0% | 1029 |
| 1日1箱以上吸う | 17  | 54.8% | 14  | 45.2% | 0 | 0.0% | 0 | 0.0% | 0 | 0.0% | 0 | 0.0% | 0 | 0.0% | 0 | 0.0% | 0 | 0.0% | 31   |
| -        | 0   | -     | 0   | -     | 0 | -    | 0 | -    | 0 | -    | 0 | -    | 0 | -    | 0 | -    | 0 | -    | 0    |
| -        | 0   | -     | 0   | -     | 0 | -    | 0 | -    | 0 | -    | 0 | -    | 0 | -    | 0 | -    | 0 | -    | 0    |
| -        | 0   | -     | 0   | -     | 0 | -    | 0 | -    | 0 | -    | 0 | -    | 0 | -    | 0 | -    | 0 | -    | 0    |
| -        | 0   | -     | 0   | -     | 0 | -    | 0 | -    | 0 | -    | 0 | -    | 0 | -    | 0 | -    | 0 | -    | 0    |
| -        | 0   | -     | 0   | -     | 0 | -    | 0 | -    | 0 | -    | 0 | -    | 0 | -    | 0 | -    | 0 | -    | 0    |
| -        | 0   | -     | 0   | -     | 0 | -    | 0 | -    | 0 | -    | 0 | -    | 0 | -    | 0 | -    | 0 | -    | 0    |
| 合計       | 598 | 50.3% | 592 | 49.7% | 0 | 0.0% | 0 | 0.0% | 0 | 0.0% | 0 | 0.0% | 0 | 0.0% | 0 | 0.0% | 0 | 0.0% | 1190 |

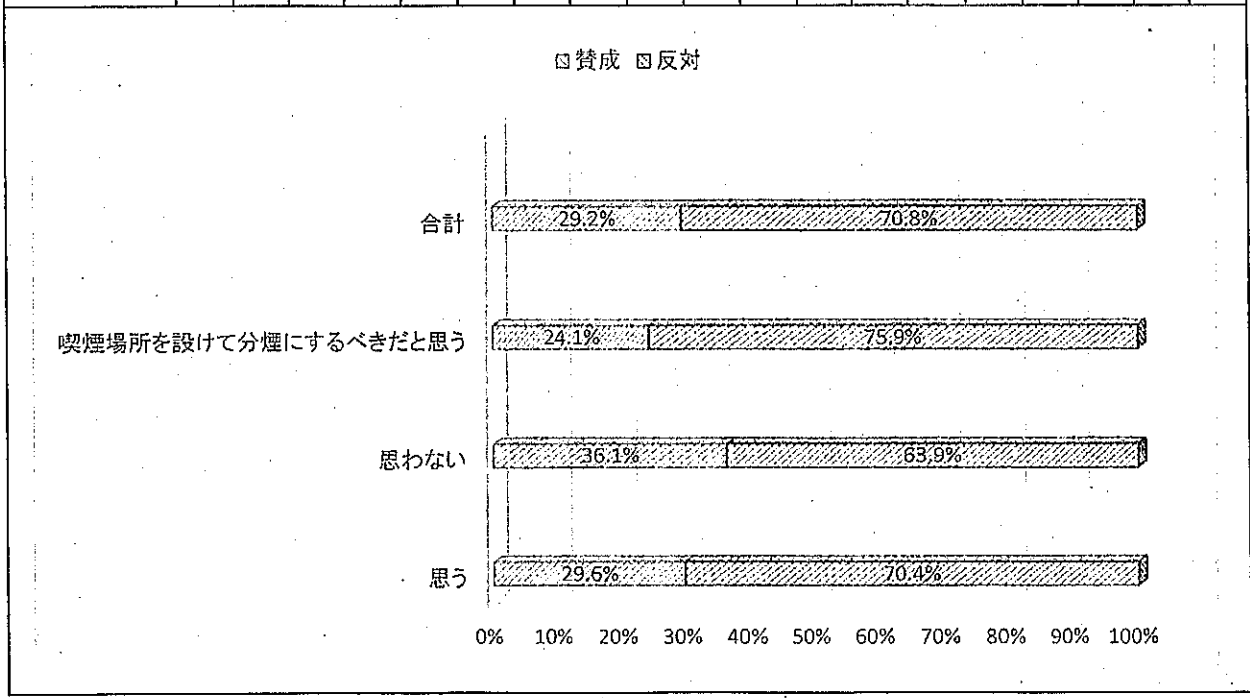


|              |                            |
|--------------|----------------------------|
| <b>クロス集計</b> | <b>神戸市民意識調査 調査結果</b>       |
| 2018年7月5日    | 調査期間:平成30年6月16日(土)～7月2日(月) |

|     |        |                             |
|-----|--------|-----------------------------|
| 設問4 | 駅周辺の喫煙 | あなたは、鉄道の駅周辺は禁煙にするべきだと思いますか？ |
|-----|--------|-----------------------------|

|     |      |   |
|-----|------|---|
| 設問1 | IR誘致 | あなたは近隣の大阪府や大阪市がカジノを含む統合型リゾートを誘致しようとしていることについて、賛成ですか反対ですか？ |
|-----|------|---|

|                     | 賛成  |       | 反対  |       | -  |      | -  |      | -  |      | -  |      | -  |      | -  |      | - |      | 合計   |
|---------------------|-----|-------|-----|-------|----|------|----|------|----|------|----|------|----|------|----|------|---|------|------|
|                     | 人数  | 割合    | 人数  | 割合    | 人数 | 割合   | 人数 | 割合   | 人数 | 割合   | 人数 | 割合   | 人数 | 割合   | 人数 | 割合   |   |      |      |
| 思う                  | 208 | 29.6% | 495 | 70.4% | 0  | 0.0% | 0  | 0.0% | 0  | 0.0% | 0  | 0.0% | 0  | 0.0% | 0  | 0.0% | 0 | 0.0% | 703  |
| 思わない                | 66  | 36.1% | 117 | 63.9% | 0  | 0.0% | 0  | 0.0% | 0  | 0.0% | 0  | 0.0% | 0  | 0.0% | 0  | 0.0% | 0 | 0.0% | 183  |
| 喫煙場所を設けて分煙にするべきだと思う | 75  | 24.1% | 236 | 75.9% | 0  | 0.0% | 0  | 0.0% | 0  | 0.0% | 0  | 0.0% | 0  | 0.0% | 0  | 0.0% | 0 | 0.0% | 311  |
| -                   | 0   | -     | 0   | -     | 0  | -    | 0  | -    | 0  | -    | 0  | -    | 0  | -    | 0  | -    | 0 | -    | 0    |
| -                   | 0   | -     | 0   | -     | 0  | -    | 0  | -    | 0  | -    | 0  | -    | 0  | -    | 0  | -    | 0 | -    | 0    |
| -                   | 0   | -     | 0   | -     | 0  | -    | 0  | -    | 0  | -    | 0  | -    | 0  | -    | 0  | -    | 0 | -    | 0    |
| -                   | 0   | -     | 0   | -     | 0  | -    | 0  | -    | 0  | -    | 0  | -    | 0  | -    | 0  | -    | 0 | -    | 0    |
| -                   | 0   | -     | 0   | -     | 0  | -    | 0  | -    | 0  | -    | 0  | -    | 0  | -    | 0  | -    | 0 | -    | 0    |
| -                   | 0   | -     | 0   | -     | 0  | -    | 0  | -    | 0  | -    | 0  | -    | 0  | -    | 0  | -    | 0 | -    | 0    |
| 合計                  | 349 | 29.2% | 848 | 70.8% | 0  | 0.0% | 0  | 0.0% | 0  | 0.0% | 0  | 0.0% | 0  | 0.0% | 0  | 0.0% | 0 | 0.0% | 1197 |



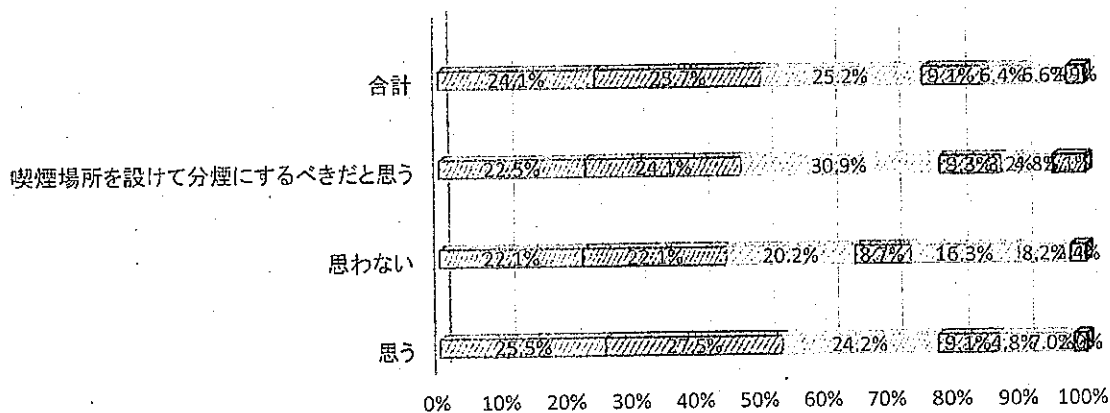
|           |  |                            |  |  |  |  |  |  |  |  |  |  |  |  |  |  |  |  |  |
|-----------|--|----------------------------|--|--|--|--|--|--|--|--|--|--|--|--|--|--|--|--|--|
| クロス集計     |  | 御所町長意識調査 調査結果              |  |  |  |  |  |  |  |  |  |  |  |  |  |  |  |  |  |
| 2018年7月5日 |  | 調査期間:平成30年6月16日(土)~7月2日(月) |  |  |  |  |  |  |  |  |  |  |  |  |  |  |  |  |  |

|     |        |                             |
|-----|--------|-----------------------------|
| 設問4 | 駅周辺の喫煙 | あなたは、鉄道の駅周辺は禁煙にするべきだと思いますか？ |
|-----|--------|-----------------------------|

|     |         |  |
|-----|---------|--|
| 設問2 | カジノの不安点 | 近隣の地域にカジノを含む統合型リゾートが設置されることであなたが最も心配することは何ですか？ |
|-----|---------|--|

|                     | 治安の悪化 |       | ギャンブル依存症の増加 |       | 青少年への悪影響 |       | 外国人観光客の増加に伴うトラブル |      | 道路の渋滞や公共交通機関の混雑 |      | 心配することはない |      | その他 |      | -  |      | -  |      | 合計   |
|---------------------|-------|-------|-------------|-------|----------|-------|------------------|------|-----------------|------|-----------|------|-----|------|----|------|----|------|------|
|                     | 人数    | 割合    | 人数          | 割合    | 人数       | 割合    | 人数               | 割合   | 人数              | 割合   | 人数        | 割合   | 人数  | 割合   | 人数 | 割合   | 人数 | 割合   |      |
| 思う                  | 179   | 25.5% | 193         | 27.5% | 170      | 24.2% | 64               | 9.1% | 34              | 4.8% | 49        | 7.0% | 14  | 2.0% | 0  | 0.0% | 0  | 0.0% | 703  |
| 思わない                | 46    | 25.1% | 46          | 25.1% | 42       | 23.0% | 18               | 9.8% | 9               | 4.9% | 17        | 9.3% | 5   | 2.7% | 0  | 0.0% | 0  | 0.0% | 183  |
| 喫煙場所を設けて分煙にするべきだと思う | 70    | 22.5% | 75          | 24.1% | 96       | 30.9% | 29               | 9.3% | 10              | 3.2% | 15        | 4.8% | 16  | 5.1% | 0  | 0.0% | 0  | 0.0% | 311  |
| -                   | 0     | -     | 0           | -     | 0        | -     | 0                | -    | 0               | -    | 0         | -    | 0   | -    | 0  | -    | 0  | -    | 0    |
| -                   | 0     | -     | 0           | -     | 0        | -     | 0                | -    | 0               | -    | 0         | -    | 0   | -    | 0  | -    | 0  | -    | 0    |
| -                   | 0     | -     | 0           | -     | 0        | -     | 0                | -    | 0               | -    | 0         | -    | 0   | -    | 0  | -    | 0  | -    | 0    |
| -                   | 0     | -     | 0           | -     | 0        | -     | 0                | -    | 0               | -    | 0         | -    | 0   | -    | 0  | -    | 0  | -    | 0    |
| -                   | 0     | -     | 0           | -     | 0        | -     | 0                | -    | 0               | -    | 0         | -    | 0   | -    | 0  | -    | 0  | -    | 0    |
| -                   | 0     | -     | 0           | -     | 0        | -     | 0                | -    | 0               | -    | 0         | -    | 0   | -    | 0  | -    | 0  | -    | 0    |
| 合計                  | 295   | 24.6% | 314         | 26.2% | 308      | 25.7% | 111              | 9.3% | 53              | 4.4% | 81        | 6.8% | 35  | 2.9% | 0  | 0.0% | 0  | 0.0% | 1197 |

- 治安の悪化
- ギャンブル依存症の増加
- 青少年への悪影響
- 外国人観光客の増加に伴うトラブル
- 道路の渋滞や公共交通機関の混雑
- 心配することはない
- その他

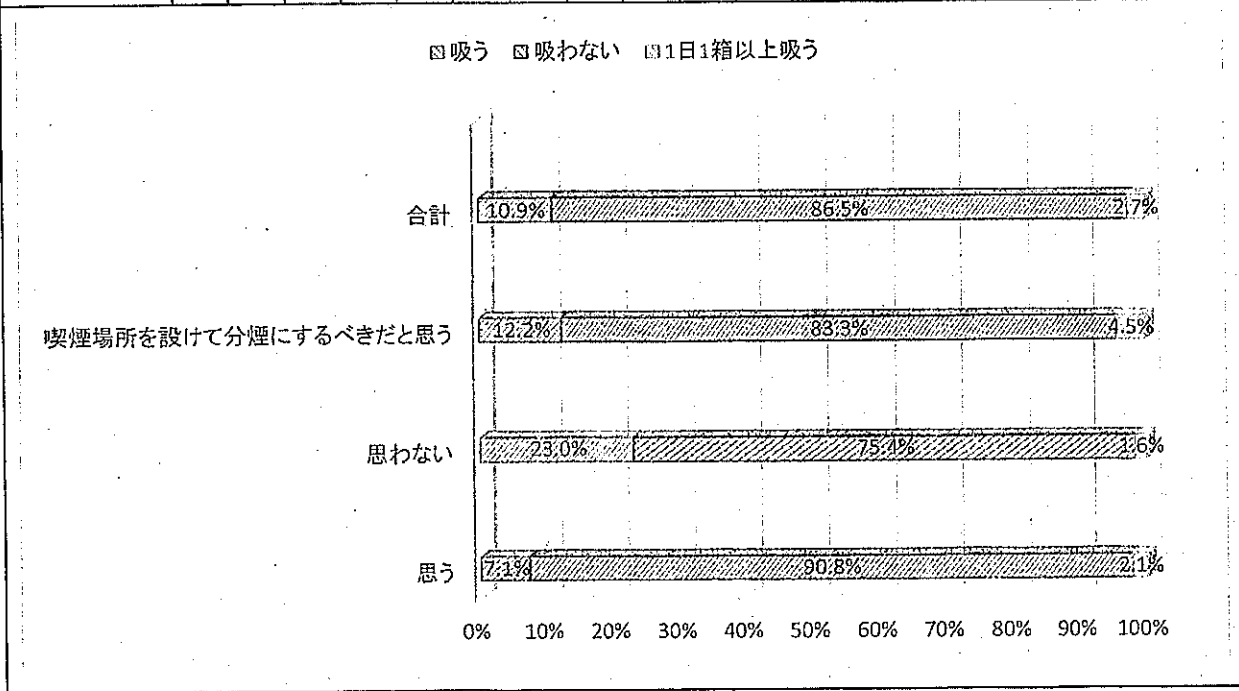


|           |                            |
|-----------|----------------------------|
| クロス集計     | 調査期間:平成30年6月16日(土)~7月2日(月) |
| 2018年7月5日 |                            |

|     |        |                             |
|-----|--------|-----------------------------|
| 設問4 | 駅周辺の喫煙 | あなたは、鉄道の駅周辺は禁煙にするべきだと思いますか？ |
|-----|--------|-----------------------------|

|     |     |                 |
|-----|-----|-----------------|
| 設問3 | たばこ | あなたは、たばこを吸いますか？ |
|-----|-----|-----------------|

|                    | 吸う  |       | 吸わない |       | 1日1箱以上吸う |      |    |      |    |      |    |      |    |      |    |      |    |      | 合計   |
|--------------------|-----|-------|------|-------|----------|------|----|------|----|------|----|------|----|------|----|------|----|------|------|
|                    | 人数  | 割合    | 人数   | 割合    | 人数       | 割合   | 人数 | 割合   | 人数 | 割合   | 人数 | 割合   | 人数 | 割合   | 人数 | 割合   | 人数 | 割合   |      |
| 思う                 | 50  | 7.1%  | 638  | 80.8% | 15       | 2.1% | 0  | 0.0% | 0  | 0.0% | 0  | 0.0% | 0  | 0.0% | 0  | 0.0% | 0  | 0.0% | 703  |
| 思わない               | 42  | 23.0% | 138  | 75.4% | 3        | 1.6% | 0  | 0.0% | 0  | 0.0% | 0  | 0.0% | 0  | 0.0% | 0  | 0.0% | 0  | 0.0% | 183  |
| 喫煙場所を設けて分煙にすべきだと思う | 38  | 12.2% | 259  | 83.3% | 14       | 4.5% | 0  | 0.0% | 0  | 0.0% | 0  | 0.0% | 0  | 0.0% | 0  | 0.0% | 0  | 0.0% | 311  |
| -                  | 0   | -     | 0    | -     | 0        | -    | 0  | -    | 0  | -    | 0  | -    | 0  | -    | 0  | -    | 0  | -    | 0    |
| -                  | 0   | -     | 0    | -     | 0        | -    | 0  | -    | 0  | -    | 0  | -    | 0  | -    | 0  | -    | 0  | -    | 0    |
| -                  | 0   | -     | 0    | -     | 0        | -    | 0  | -    | 0  | -    | 0  | -    | 0  | -    | 0  | -    | 0  | -    | 0    |
| -                  | 0   | -     | 0    | -     | 0        | -    | 0  | -    | 0  | -    | 0  | -    | 0  | -    | 0  | -    | 0  | -    | 0    |
| -                  | 0   | -     | 0    | -     | 0        | -    | 0  | -    | 0  | -    | 0  | -    | 0  | -    | 0  | -    | 0  | -    | 0    |
| -                  | 0   | -     | 0    | -     | 0        | -    | 0  | -    | 0  | -    | 0  | -    | 0  | -    | 0  | -    | 0  | -    | 0    |
| 合計                 | 130 | 10.9% | 1035 | 86.5% | 32       | 2.7% | 0  | 0.0% | 0  | 0.0% | 0  | 0.0% | 0  | 0.0% | 0  | 0.0% | 0  | 0.0% | 1197 |



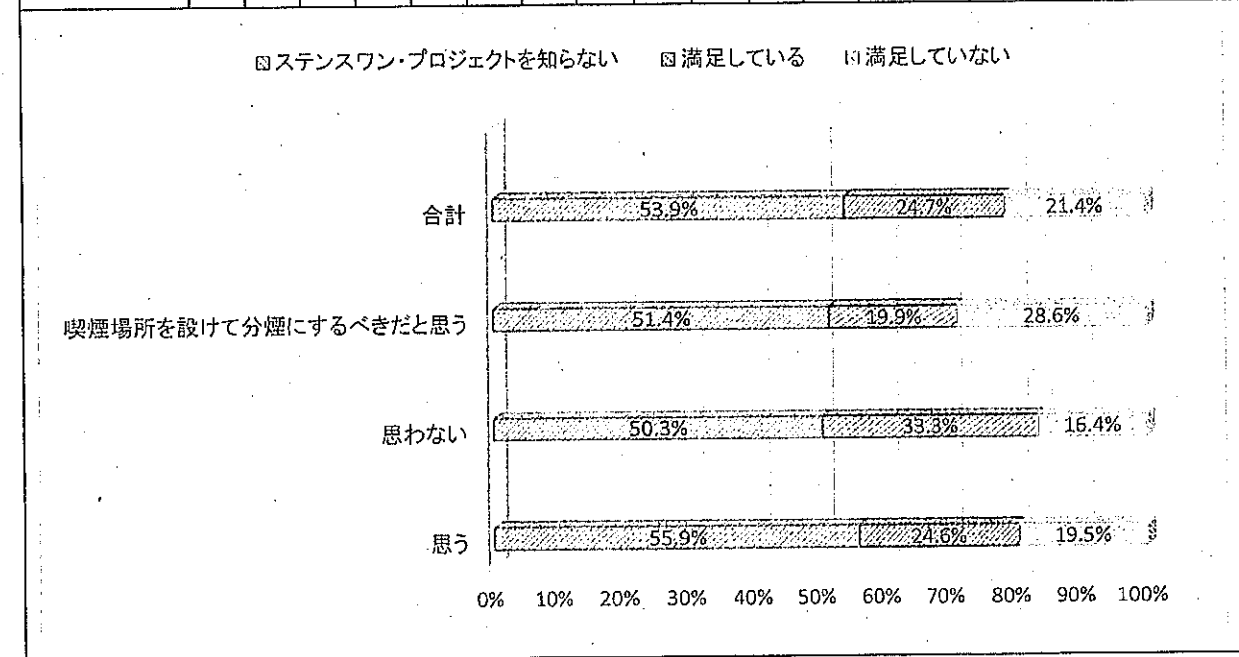


|              |                            |
|--------------|----------------------------|
| <b>クロス集計</b> | <b>神戸市国民意識調査 調査結果</b>      |
| 2018年7月5日    | 調査期間:平成30年6月16日(土)~7月2日(月) |

|     |        |                             |
|-----|--------|-----------------------------|
| 設問4 | 駅周辺の喫煙 | あなたは、鉄道の駅周辺は禁煙にするべきだと思いますか？ |
|-----|--------|-----------------------------|

|     |               |  |
|-----|---------------|--|
| 設問5 | ステンスワン・プロジェクト | あなたは、神戸市が行っている、たばこのぼい捨て・路上喫煙禁止の啓発運動“ステンスワンプロジェクト”について満足していますか？ |
|-----|---------------|--|

|                     | ステンスワン・プロジェクトを知らない |       | 満足している |       | 満足していない |       |    |      |    |      |    |      |    |      |    |      | 合計   |
|---------------------|--------------------|-------|--------|-------|---------|-------|----|------|----|------|----|------|----|------|----|------|------|
|                     | 人数                 | 割合    | 人数     | 割合    | 人数      | 割合    | 人数 | 割合   | 人数 | 割合   | 人数 | 割合   | 人数 | 割合   | 人数 | 割合   |      |
| 思う                  | 393                | 55.9% | 173    | 24.6% | 137     | 19.5% | 0  | 0.0% | 0  | 0.0% | 0  | 0.0% | 0  | 0.0% | 0  | 0.0% | 703  |
| 思わない                | 92                 | 50.3% | 61     | 33.3% | 30      | 16.4% | 0  | 0.0% | 0  | 0.0% | 0  | 0.0% | 0  | 0.0% | 0  | 0.0% | 183  |
| 喫煙場所を設けて分煙にするべきだと思う | 160                | 51.4% | 62     | 19.9% | 89      | 28.6% | 0  | 0.0% | 0  | 0.0% | 0  | 0.0% | 0  | 0.0% | 0  | 0.0% | 311  |
| -                   | 0                  | -     | 0      | -     | 0       | -     | 0  | -    | 0  | -    | 0  | -    | 0  | -    | 0  | -    | 0    |
| -                   | 0                  | -     | 0      | -     | 0       | -     | 0  | -    | 0  | -    | 0  | -    | 0  | -    | 0  | -    | 0    |
| -                   | 0                  | -     | 0      | -     | 0       | -     | 0  | -    | 0  | -    | 0  | -    | 0  | -    | 0  | -    | 0    |
| -                   | 0                  | -     | 0      | -     | 0       | -     | 0  | -    | 0  | -    | 0  | -    | 0  | -    | 0  | -    | 0    |
| -                   | 0                  | -     | 0      | -     | 0       | -     | 0  | -    | 0  | -    | 0  | -    | 0  | -    | 0  | -    | 0    |
| -                   | 0                  | -     | 0      | -     | 0       | -     | 0  | -    | 0  | -    | 0  | -    | 0  | -    | 0  | -    | 0    |
| 合計                  | 645                | 53.9% | 296    | 24.7% | 256     | 21.4% | 0  | 0.0% | 0  | 0.0% | 0  | 0.0% | 0  | 0.0% | 0  | 0.0% | 1197 |

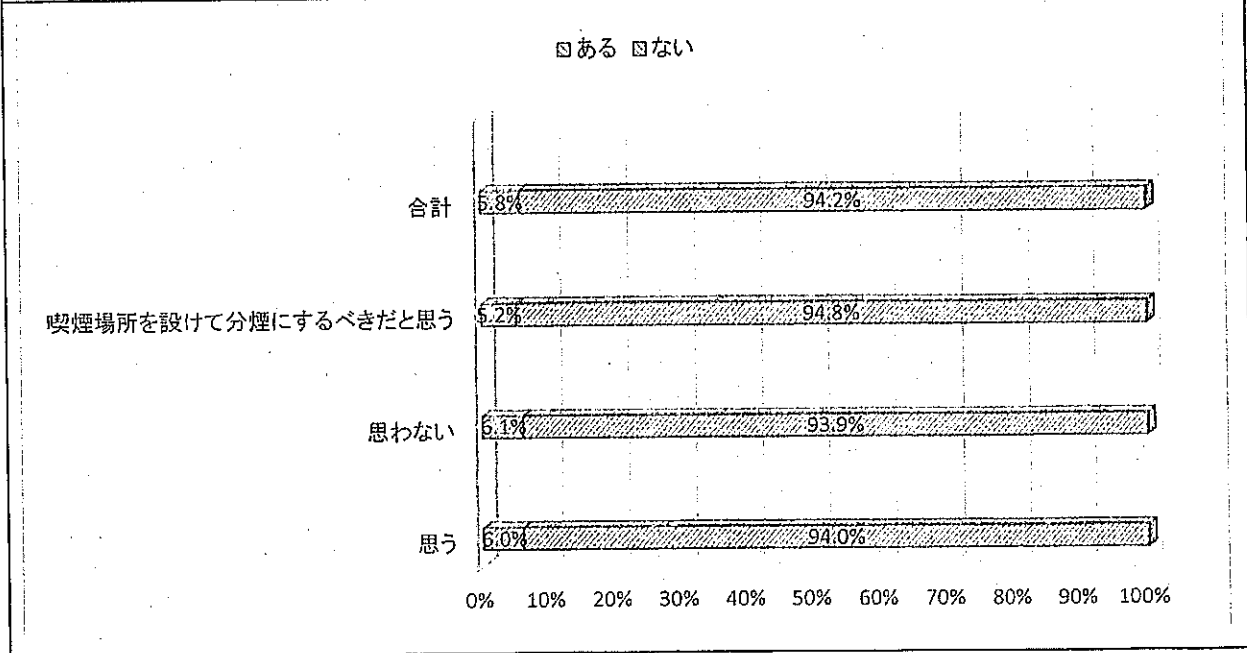


|              |                            |
|--------------|----------------------------|
| <b>クロス集計</b> | <b>神戸市長官公邸調査結果</b>         |
| 2018年7月5日    | 調査期間:平成30年6月16日(土)~7月2日(月) |

|     |        |                             |
|-----|--------|-----------------------------|
| 設問4 | 駅周辺の喫煙 | あなたは、鉄道の駅周辺は禁煙にするべきだと思いますか？ |
|-----|--------|-----------------------------|

|     |      |                                      |
|-----|------|--------------------------------------|
| 設問6 | 児童虐待 | あなたの近所、親族に、児童虐待をされている可能性のある世帯はありますか？ |
|-----|------|--------------------------------------|

|                    | ある |      | ない   |       | - |      | - |      | - |      | - |      | - |      | - |      | - |      | 合計   |
|--------------------|----|------|------|-------|---|------|---|------|---|------|---|------|---|------|---|------|---|------|------|
| 思う                 | 42 | 6.0% | 660  | 94.0% | 0 | 0.0% | 0 | 0.0% | 0 | 0.0% | 0 | 0.0% | 0 | 0.0% | 0 | 0.0% | 0 | 0.0% | 702  |
| 思わない               | 11 | 6.1% | 170  | 93.9% | 0 | 0.0% | 0 | 0.0% | 0 | 0.0% | 0 | 0.0% | 0 | 0.0% | 0 | 0.0% | 0 | 0.0% | 181  |
| 喫煙場所を設けて分煙にすべきだと思う | 16 | 5.2% | 294  | 94.8% | 0 | 0.0% | 0 | 0.0% | 0 | 0.0% | 0 | 0.0% | 0 | 0.0% | 0 | 0.0% | 0 | 0.0% | 310  |
| -                  | 0  | -    | 0    | -     | 0 | -    | 0 | -    | 0 | -    | 0 | -    | 0 | -    | 0 | -    | 0 | -    | 0    |
| -                  | 0  | -    | 0    | -     | 0 | -    | 0 | -    | 0 | -    | 0 | -    | 0 | -    | 0 | -    | 0 | -    | 0    |
| -                  | 0  | -    | 0    | -     | 0 | -    | 0 | -    | 0 | -    | 0 | -    | 0 | -    | 0 | -    | 0 | -    | 0    |
| -                  | 0  | -    | 0    | -     | 0 | -    | 0 | -    | 0 | -    | 0 | -    | 0 | -    | 0 | -    | 0 | -    | 0    |
| -                  | 0  | -    | 0    | -     | 0 | -    | 0 | -    | 0 | -    | 0 | -    | 0 | -    | 0 | -    | 0 | -    | 0    |
| -                  | 0  | -    | 0    | -     | 0 | -    | 0 | -    | 0 | -    | 0 | -    | 0 | -    | 0 | -    | 0 | -    | 0    |
| -                  | 0  | -    | 0    | -     | 0 | -    | 0 | -    | 0 | -    | 0 | -    | 0 | -    | 0 | -    | 0 | -    | 0    |
| 合計                 | 69 | 5.8% | 1124 | 94.2% | 0 | 0.0% | 0 | 0.0% | 0 | 0.0% | 0 | 0.0% | 0 | 0.0% | 0 | 0.0% | 0 | 0.0% | 1193 |



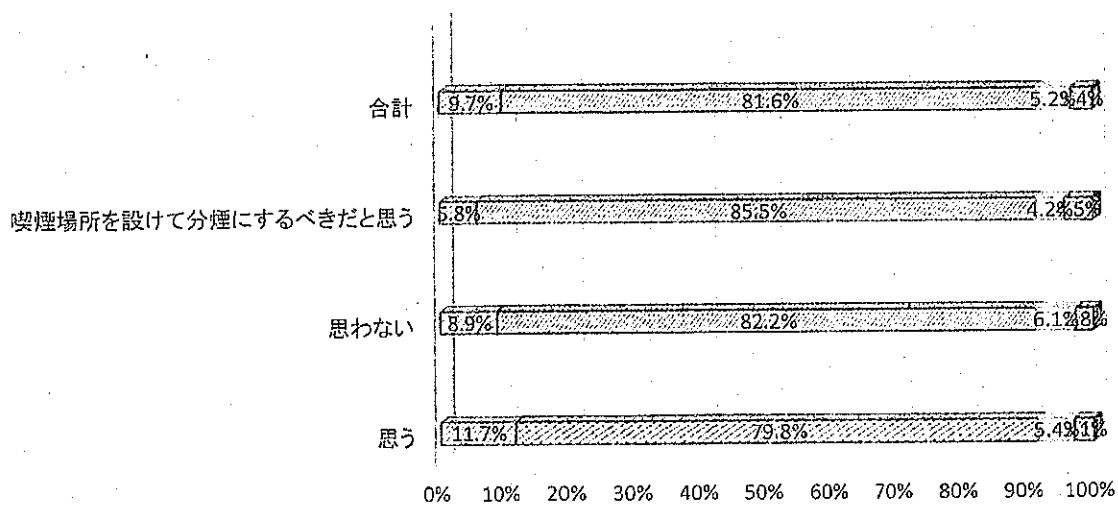
|              |                            |
|--------------|----------------------------|
| <b>クロス集計</b> | <b>神戸市市民意識調査 調査結果</b>      |
| 2018年7月5日    | 調査期間:平成30年6月16日(土)~7月2日(月) |

|     |        |                             |
|-----|--------|-----------------------------|
| 設問4 | 駅周辺の喫煙 | あなたは、鉄道の駅周辺は禁煙にするべきだと思いますか？ |
|-----|--------|-----------------------------|

|     |       |  |
|-----|-------|--|
| 設問7 | 189認知 | あなたは、189(いちいちきゅう)の番号に電話をすると、全国どこからでも児童相談所につながることをご存知ですか？または神戸市にも同様の相談ダイヤルがあることをご存知ですか？ |
|-----|-------|--|

|                     | 両方知っている |       | 両方知らない |       | 189(いちいちきゅう)は知っている |      | 神戸市の相談ダイヤルは知っている |      |    |      |    |      |    |      |   |      | 合計 |      |      |
|---------------------|---------|-------|--------|-------|--------------------|------|------------------|------|----|------|----|------|----|------|---|------|----|------|------|
|                     | 人数      | 割合    | 人数     | 割合    | 人数                 | 割合   | 人数               | 割合   | 人数 | 割合   | 人数 | 割合   | 人数 | 割合   |   |      |    |      |      |
| 思う                  | 82      | 11.7% | 560    | 79.8% | 38                 | 5.4% | 22               | 3.1% | 0  | 0.0% | 0  | 0.0% | 0  | 0.0% | 0 | 0.0% | 0  | 0.0% | 702  |
| 思わない                | 16      | 8.9%  | 148    | 82.2% | 11                 | 6.1% | 5                | 2.8% | 0  | 0.0% | 0  | 0.0% | 0  | 0.0% | 0 | 0.0% | 0  | 0.0% | 180  |
| 喫煙場所を設けて分煙にするべきだと思う | 18      | 5.8%  | 265    | 85.5% | 13                 | 4.2% | 14               | 4.5% | 0  | 0.0% | 0  | 0.0% | 0  | 0.0% | 0 | 0.0% | 0  | 0.0% | 310  |
| -                   | 0       | -     | 0      | -     | 0                  | -    | 0                | -    | 0  | -    | 0  | -    | 0  | -    | 0 | -    | 0  | -    | 0    |
| -                   | 0       | -     | 0      | -     | 0                  | -    | 0                | -    | 0  | -    | 0  | -    | 0  | -    | 0 | -    | 0  | -    | 0    |
| -                   | 0       | -     | 0      | -     | 0                  | -    | 0                | -    | 0  | -    | 0  | -    | 0  | -    | 0 | -    | 0  | -    | 0    |
| -                   | 0       | -     | 0      | -     | 0                  | -    | 0                | -    | 0  | -    | 0  | -    | 0  | -    | 0 | -    | 0  | -    | 0    |
| -                   | 0       | -     | 0      | -     | 0                  | -    | 0                | -    | 0  | -    | 0  | -    | 0  | -    | 0 | -    | 0  | -    | 0    |
| -                   | 0       | -     | 0      | -     | 0                  | -    | 0                | -    | 0  | -    | 0  | -    | 0  | -    | 0 | -    | 0  | -    | 0    |
| 合計                  | 116     | 9.7%  | 973    | 81.6% | 62                 | 5.2% | 41               | 3.4% | 0  | 0.0% | 0  | 0.0% | 0  | 0.0% | 0 | 0.0% | 0  | 0.0% | 1192 |

両方知っている
  両方知らない
  189(いちいちきゅう)は知っている
  神戸市の相談ダイヤルは知っている

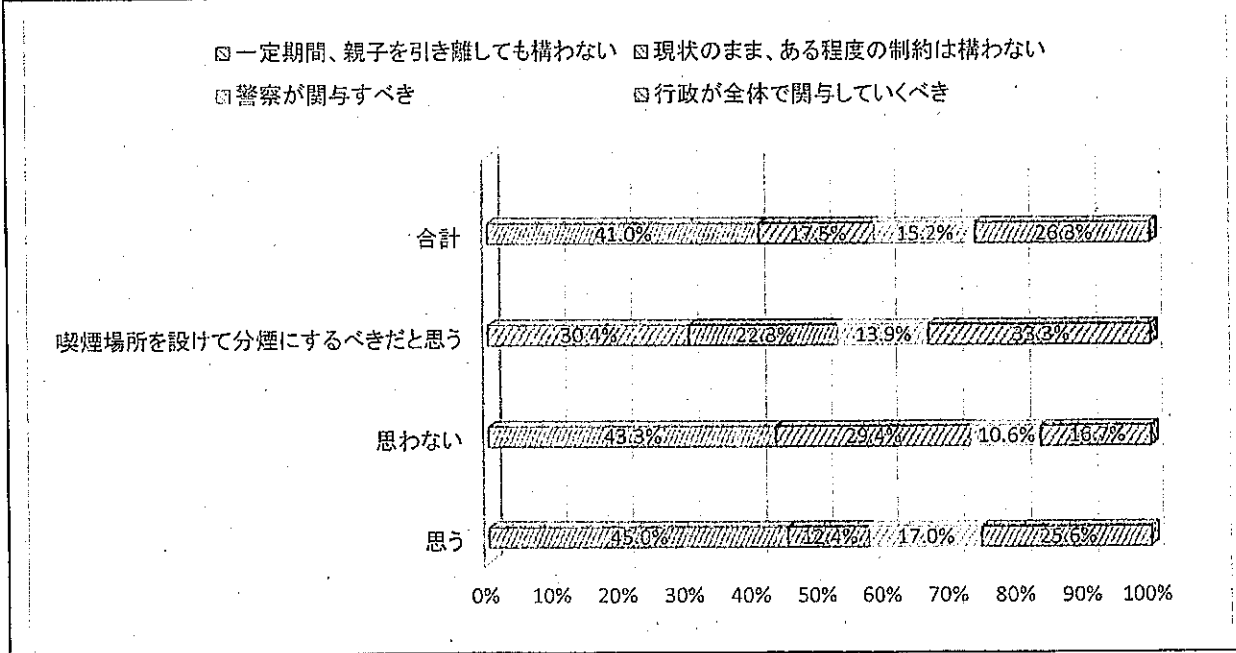


|              |                            |
|--------------|----------------------------|
| <b>クロス集計</b> | 神戸市市民意識調査 調査結果             |
| 2018年7月5日    | 調査期間:平成30年6月16日(土)~7月2日(月) |

|     |        |                             |
|-----|--------|-----------------------------|
| 設問4 | 駅周辺の喫煙 | あなたは、鉄道の駅周辺は禁煙にするべきだと思いますか？ |
|-----|--------|-----------------------------|

|     |       |   |
|-----|-------|---|
| 設問8 | 児童相談所 | 現状では家庭の問題に児童相談所が深く踏み込んでいくことには制約があります。あなたは、児童相談所の家庭に対する関与に対してどのように考えますか？ |
|-----|-------|---|

|                    | 一定期間、親子を引き離しても構わない |       | 現状のまま、ある程度の制約は構わない |       | 警察が関与すべき |       | 行政が全体で関与していくべき |       |    |      |    |      |    |      |    |      | 合計 |      |      |
|--------------------|--------------------|-------|--------------------|-------|----------|-------|----------------|-------|----|------|----|------|----|------|----|------|----|------|------|
|                    | 人数                 | 割合    | 人数                 | 割合    | 人数       | 割合    | 人数             | 割合    | 人数 | 割合   | 人数 | 割合   | 人数 | 割合   | 人数 | 割合   |    |      |      |
| 思う                 | 316                | 45.0% | 87                 | 12.4% | 119      | 17.0% | 180            | 25.6% | 0  | 0.0% | 0  | 0.0% | 0  | 0.0% | 0  | 0.0% | 0  | 0.0% | 702  |
| 思わない               | 78                 | 43.3% | 53                 | 29.4% | 19       | 10.6% | 30             | 16.7% | 0  | 0.0% | 0  | 0.0% | 0  | 0.0% | 0  | 0.0% | 0  | 0.0% | 180  |
| 喫煙場所を設けて分煙にすべきだと思う | 94                 | 30.4% | 69                 | 22.3% | 43       | 13.9% | 103            | 33.3% | 0  | 0.0% | 0  | 0.0% | 0  | 0.0% | 0  | 0.0% | 0  | 0.0% | 309  |
| -                  | 0                  | -     | 0                  | -     | 0        | -     | 0              | -     | 0  | -    | 0  | -    | 0  | -    | 0  | -    | 0  | -    | 0    |
| -                  | 0                  | -     | 0                  | -     | 0        | -     | 0              | -     | 0  | -    | 0  | -    | 0  | -    | 0  | -    | 0  | -    | 0    |
| -                  | 0                  | -     | 0                  | -     | 0        | -     | 0              | -     | 0  | -    | 0  | -    | 0  | -    | 0  | -    | 0  | -    | 0    |
| -                  | 0                  | -     | 0                  | -     | 0        | -     | 0              | -     | 0  | -    | 0  | -    | 0  | -    | 0  | -    | 0  | -    | 0    |
| -                  | 0                  | -     | 0                  | -     | 0        | -     | 0              | -     | 0  | -    | 0  | -    | 0  | -    | 0  | -    | 0  | -    | 0    |
| -                  | 0                  | -     | 0                  | -     | 0        | -     | 0              | -     | 0  | -    | 0  | -    | 0  | -    | 0  | -    | 0  | -    | 0    |
| 合計                 | 488                | 41.0% | 209                | 17.5% | 181      | 15.2% | 313            | 26.3% | 0  | 0.0% | 0  | 0.0% | 0  | 0.0% | 0  | 0.0% | 0  | 0.0% | 1191 |



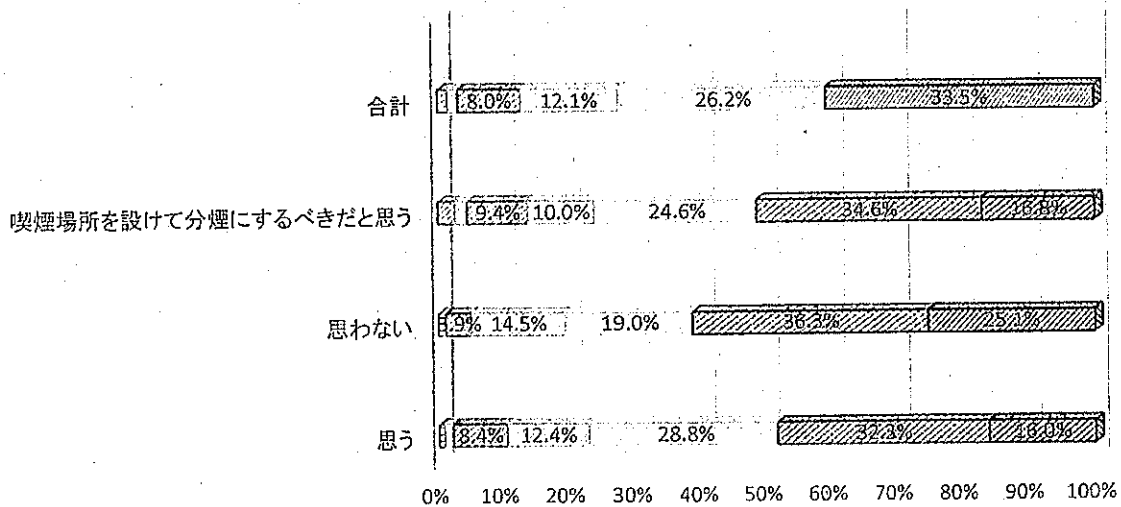
|           |                            |
|-----------|----------------------------|
| クロス集計     | 神戸市長官意識調査 調査結果             |
| 2018年7月5日 | 調査期間:平成30年6月16日(土)~7月2日(月) |

|     |        |                             |
|-----|--------|-----------------------------|
| 設問4 | 駅周辺の喫煙 | あなたは、鉄道の駅周辺は禁煙にするべきだと思いますか？ |
|-----|--------|-----------------------------|

|     |    |                 |
|-----|----|-----------------|
| 設問9 | 年代 | あなたの年代を教えてください。 |
|-----|----|-----------------|

|                    | - |      | 10代~20代 |      | 30代 |      | 40代 |      | 50代 |       | 60代 |       | 70代 |       | 80代 |       | - |      | 合計   |
|--------------------|---|------|---------|------|-----|------|-----|------|-----|-------|-----|-------|-----|-------|-----|-------|---|------|------|
|                    | 0 | 0.0% | 6       | 0.9% | 9   | 1.3% | 59  | 8.4% | 87  | 12.4% | 202 | 28.8% | 227 | 32.3% | 112 | 16.0% | 0 | 0.0% |      |
| 思う                 | 0 | 0.0% | 6       | 0.9% | 9   | 1.3% | 59  | 8.4% | 87  | 12.4% | 202 | 28.8% | 227 | 32.3% | 112 | 16.0% | 0 | 0.0% | 702  |
| 思わない               | 0 | 0.0% | 1       | 0.5% | 1   | 0.6% | 7   | 3.9% | 26  | 14.5% | 34  | 19.0% | 65  | 36.3% | 45  | 25.1% | 0 | 0.0% | 179  |
| 喫煙場所を設けて分煙にすべきだと思う | 0 | 0.0% | 8       | 2.6% | 6   | 1.9% | 29  | 9.4% | 31  | 10.0% | 76  | 24.6% | 107 | 34.6% | 52  | 16.8% | 0 | 0.0% | 309  |
| -                  | 0 | -    | 0       | -    | 0   | -    | 0   | -    | 0   | -     | 0   | -     | 0   | -     | 0   | -     | 0 | -    | 0    |
| -                  | 0 | -    | 0       | -    | 0   | -    | 0   | -    | 0   | -     | 0   | -     | 0   | -     | 0   | -     | 0 | -    | 0    |
| -                  | 0 | -    | 0       | -    | 0   | -    | 0   | -    | 0   | -     | 0   | -     | 0   | -     | 0   | -     | 0 | -    | 0    |
| -                  | 0 | -    | 0       | -    | 0   | -    | 0   | -    | 0   | -     | 0   | -     | 0   | -     | 0   | -     | 0 | -    | 0    |
| -                  | 0 | -    | 0       | -    | 0   | -    | 0   | -    | 0   | -     | 0   | -     | 0   | -     | 0   | -     | 0 | -    | 0    |
| -                  | 0 | -    | 0       | -    | 0   | -    | 0   | -    | 0   | -     | 0   | -     | 0   | -     | 0   | -     | 0 | -    | 0    |
| 合計                 | 0 | 0.0% | 15      | 1.3% | 16  | 1.3% | 95  | 8.0% | 144 | 12.1% | 312 | 26.2% | 399 | 33.5% | 209 | 17.6% | 0 | 0.0% | 1190 |

図- 10代~20代 30代 40代 50代 60代 70代 80代

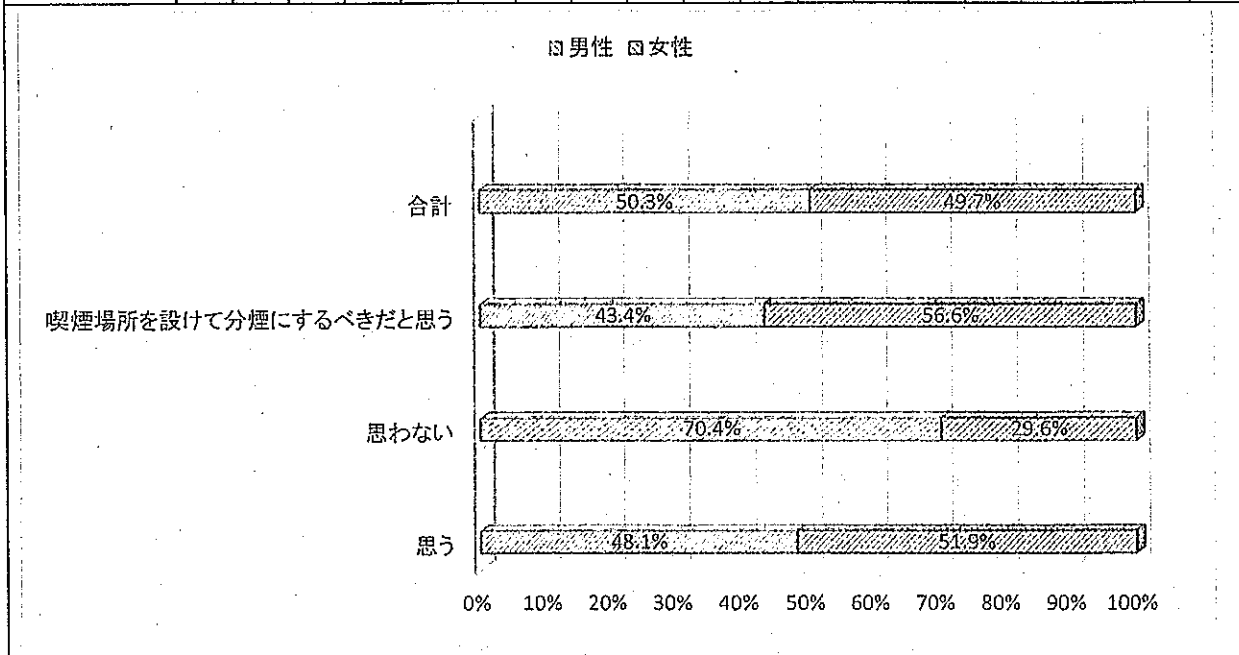


|              |                            |
|--------------|----------------------------|
| <b>クロス集計</b> | 神戸市民の喫煙行動調査結果              |
| 2018年7月5日    | 調査期間：平成30年6月16日(土)～7月2日(月) |

|     |        |                             |
|-----|--------|-----------------------------|
| 設問4 | 駅周辺の喫煙 | あなたは、鉄道の駅周辺は禁煙にするべきだと思いますか？ |
|-----|--------|-----------------------------|

|      |    |                 |
|------|----|-----------------|
| 設問10 | 性別 | あなたの性別を教えてください。 |
|------|----|-----------------|

|                     | 男性  |       | 女性  |       | -  |      | -  |      | -  |      | -  |      | -  |      | -  |      | -  |      | 合計   |
|---------------------|-----|-------|-----|-------|----|------|----|------|----|------|----|------|----|------|----|------|----|------|------|
|                     | 人数  | 割合    | 人数  | 割合    | 人数 | 割合   | 人数 | 割合   | 人数 | 割合   | 人数 | 割合   | 人数 | 割合   | 人数 | 割合   | 人数 | 割合   |      |
| 思う                  | 338 | 48.1% | 364 | 51.9% | 0  | 0.0% | 0  | 0.0% | 0  | 0.0% | 0  | 0.0% | 0  | 0.0% | 0  | 0.0% | 0  | 0.0% | 702  |
| 思わない                | 126 | 70.4% | 53  | 29.6% | 0  | 0.0% | 0  | 0.0% | 0  | 0.0% | 0  | 0.0% | 0  | 0.0% | 0  | 0.0% | 0  | 0.0% | 179  |
| 喫煙場所を設けて分煙にするべきだと思う | 134 | 43.4% | 175 | 56.6% | 0  | 0.0% | 0  | 0.0% | 0  | 0.0% | 0  | 0.0% | 0  | 0.0% | 0  | 0.0% | 0  | 0.0% | 309  |
| -                   | 0   | -     | 0   | -     | 0  | -    | 0  | -    | 0  | -    | 0  | -    | 0  | -    | 0  | -    | 0  | -    | 0    |
| -                   | 0   | -     | 0   | -     | 0  | -    | 0  | -    | 0  | -    | 0  | -    | 0  | -    | 0  | -    | 0  | -    | 0    |
| -                   | 0   | -     | 0   | -     | 0  | -    | 0  | -    | 0  | -    | 0  | -    | 0  | -    | 0  | -    | 0  | -    | 0    |
| -                   | 0   | -     | 0   | -     | 0  | -    | 0  | -    | 0  | -    | 0  | -    | 0  | -    | 0  | -    | 0  | -    | 0    |
| -                   | 0   | -     | 0   | -     | 0  | -    | 0  | -    | 0  | -    | 0  | -    | 0  | -    | 0  | -    | 0  | -    | 0    |
| -                   | 0   | -     | 0   | -     | 0  | -    | 0  | -    | 0  | -    | 0  | -    | 0  | -    | 0  | -    | 0  | -    | 0    |
| -                   | 0   | -     | 0   | -     | 0  | -    | 0  | -    | 0  | -    | 0  | -    | 0  | -    | 0  | -    | 0  | -    | 0    |
| 合計                  | 598 | 50.3% | 592 | 49.7% | 0  | 0.0% | 0  | 0.0% | 0  | 0.0% | 0  | 0.0% | 0  | 0.0% | 0  | 0.0% | 0  | 0.0% | 1190 |

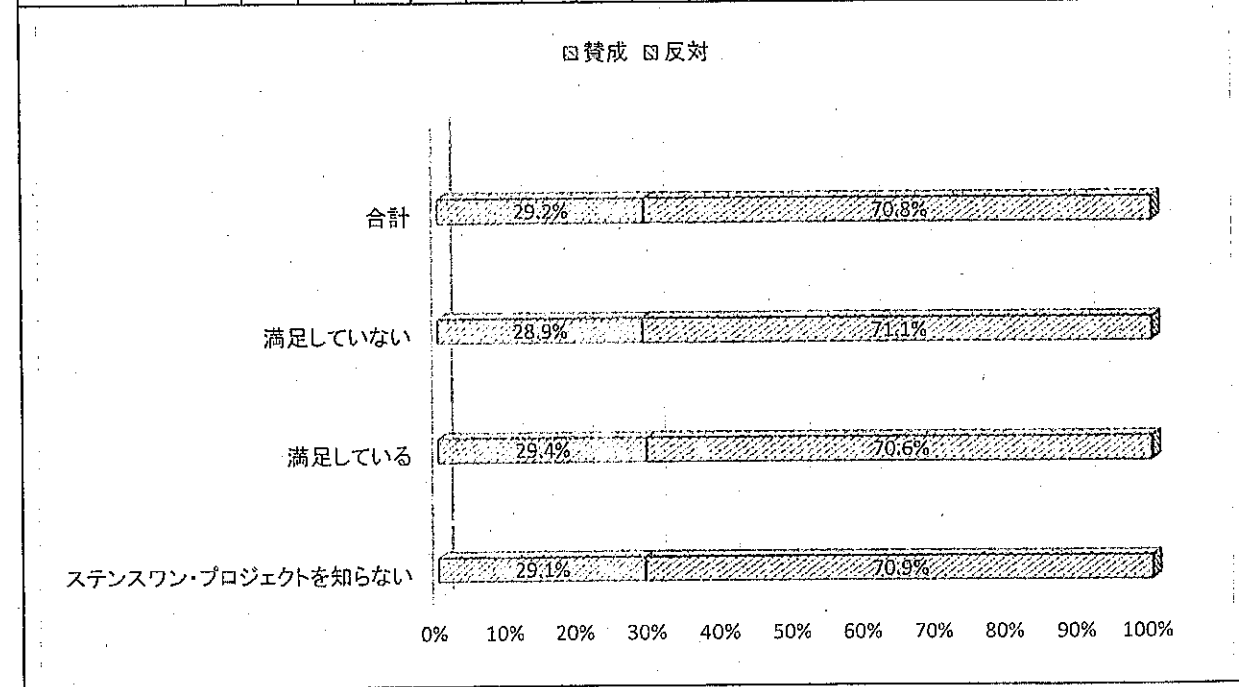


|              |                            |
|--------------|----------------------------|
| <b>クロス集計</b> | <b>神戸市民意識調査 調査結果</b>       |
| 2018年7月5日    | 調査期間:平成30年6月16日(土)~7月2日(月) |

|     |               |  |
|-----|---------------|--|
| 設問5 | ステンスワン・プロジェクト | あなたは、神戸市が行っている、たばこのぼい捨て・路上喫煙禁止の啓発運動“ステンスワンプロジェクト”について満足していますか？ |
|-----|---------------|--|

|     |      |   |
|-----|------|---|
| 設問1 | IR誘致 | あなたは近隣の大阪府や大阪市がカジノを含む統合型リゾートを誘致しようとしていることについて、賛成ですか反対ですか？ |
|-----|------|---|

|                    | 賛成  |       | 反対  |       | -  |      | -  |      | -  |      | -  |      | -  |      | -  |      | -  |      | 合計   |
|--------------------|-----|-------|-----|-------|----|------|----|------|----|------|----|------|----|------|----|------|----|------|------|
|                    | 人数  | 割合    | 人数  | 割合    | 人数 | 割合   | 人数 | 割合   | 人数 | 割合   | 人数 | 割合   | 人数 | 割合   | 人数 | 割合   | 人数 | 割合   |      |
| ステンスワン・プロジェクトを知らない | 188 | 29.1% | 457 | 70.9% | 0  | 0.0% | 0  | 0.0% | 0  | 0.0% | 0  | 0.0% | 0  | 0.0% | 0  | 0.0% | 0  | 0.0% | 645  |
| 満足している             | 87  | 29.4% | 209 | 70.6% | 0  | 0.0% | 0  | 0.0% | 0  | 0.0% | 0  | 0.0% | 0  | 0.0% | 0  | 0.0% | 0  | 0.0% | 296  |
| 満足していない            | 74  | 28.9% | 182 | 71.1% | 0  | 0.0% | 0  | 0.0% | 0  | 0.0% | 0  | 0.0% | 0  | 0.0% | 0  | 0.0% | 0  | 0.0% | 256  |
| -                  | 0   | -     | 0   | -     | 0  | -    | 0  | -    | 0  | -    | 0  | -    | 0  | -    | 0  | -    | 0  | -    | 0    |
| -                  | 0   | -     | 0   | -     | 0  | -    | 0  | -    | 0  | -    | 0  | -    | 0  | -    | 0  | -    | 0  | -    | 0    |
| -                  | 0   | -     | 0   | -     | 0  | -    | 0  | -    | 0  | -    | 0  | -    | 0  | -    | 0  | -    | 0  | -    | 0    |
| -                  | 0   | -     | 0   | -     | 0  | -    | 0  | -    | 0  | -    | 0  | -    | 0  | -    | 0  | -    | 0  | -    | 0    |
| -                  | 0   | -     | 0   | -     | 0  | -    | 0  | -    | 0  | -    | 0  | -    | 0  | -    | 0  | -    | 0  | -    | 0    |
| -                  | 0   | -     | 0   | -     | 0  | -    | 0  | -    | 0  | -    | 0  | -    | 0  | -    | 0  | -    | 0  | -    | 0    |
| -                  | 0   | -     | 0   | -     | 0  | -    | 0  | -    | 0  | -    | 0  | -    | 0  | -    | 0  | -    | 0  | -    | 0    |
| 合計                 | 349 | 29.2% | 848 | 70.8% | 0  | 0.0% | 0  | 0.0% | 0  | 0.0% | 0  | 0.0% | 0  | 0.0% | 0  | 0.0% | 0  | 0.0% | 1197 |



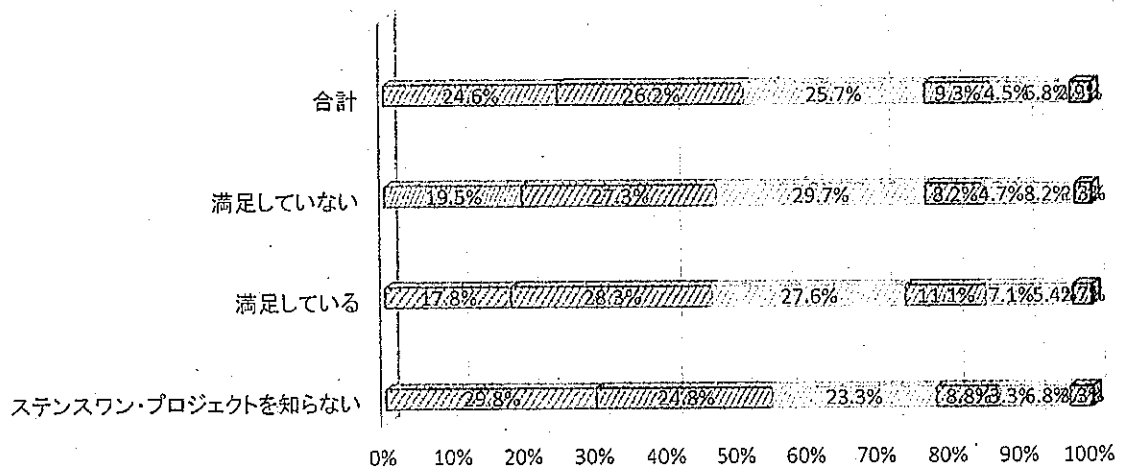
|              |  |                            |  |  |  |  |  |  |  |  |  |  |  |  |  |  |  |
|--------------|--|----------------------------|--|--|--|--|--|--|--|--|--|--|--|--|--|--|--|
| <b>クロス集計</b> |  | 神戸市市民意識調査 調査結果             |  |  |  |  |  |  |  |  |  |  |  |  |  |  |  |
| 2018年7月5日    |  | 調査期間:平成30年6月16日(土)~7月2日(月) |  |  |  |  |  |  |  |  |  |  |  |  |  |  |  |

|     |               |  |
|-----|---------------|--|
| 設問5 | ステンスワン・プロジェクト | あなたは、神戸市が行っている、たばこのぼい捨て・路上喫煙禁止の啓発運動“ステンスワンプロジェクト”について満足していますか？ |
|-----|---------------|--|

|     |         |  |
|-----|---------|--|
| 設問2 | カジノの不安点 | 近隣の地域にカジノを含む統合型リゾートが設置されることであなたが最も心配することは何ですか？ |
|-----|---------|--|

|                    | 治安の悪化 |       | ギャンブル依存症の増加 |       | 青少年への悪影響 |       | 外国人観光客の増加に伴うトラブル |       | 道路の渋滞や公共交通機関の混雑 |      | 心配することはない |      | その他 |      | -  |      | -  |      | 合計   |
|--------------------|-------|-------|-------------|-------|----------|-------|------------------|-------|-----------------|------|-----------|------|-----|------|----|------|----|------|------|
|                    | 人数    | 割合    | 人数          | 割合    | 人数       | 割合    | 人数               | 割合    | 人数              | 割合   | 人数        | 割合   | 人数  | 割合   | 人数 | 割合   | 人数 | 割合   |      |
| ステンスワン・プロジェクトを知らない | 192   | 29.8% | 160         | 24.8% | 150      | 23.3% | 57               | 8.8%  | 21              | 3.3% | 44        | 6.8% | 21  | 3.3% | 0  | 0.0% | 0  | 0.0% | 645  |
| 満足している             | 53    | 17.0% | 84          | 26.4% | 82       | 27.7% | 33               | 11.1% | 20              | 6.8% | 16        | 5.4% | 8   | 2.7% | 0  | 0.0% | 0  | 0.0% | 296  |
| 満足していない            | 50    | 19.5% | 70          | 27.3% | 76       | 29.7% | 21               | 8.2%  | 12              | 4.7% | 21        | 8.2% | 6   | 2.3% | 0  | 0.0% | 0  | 0.0% | 256  |
| -                  | 0     | -     | 0           | -     | 0        | -     | 0                | -     | 0               | -    | 0         | -    | 0   | -    | 0  | -    | 0  | -    | 0    |
| -                  | 0     | -     | 0           | -     | 0        | -     | 0                | -     | 0               | -    | 0         | -    | 0   | -    | 0  | -    | 0  | -    | 0    |
| -                  | 0     | -     | 0           | -     | 0        | -     | 0                | -     | 0               | -    | 0         | -    | 0   | -    | 0  | -    | 0  | -    | 0    |
| -                  | 0     | -     | 0           | -     | 0        | -     | 0                | -     | 0               | -    | 0         | -    | 0   | -    | 0  | -    | 0  | -    | 0    |
| -                  | 0     | -     | 0           | -     | 0        | -     | 0                | -     | 0               | -    | 0         | -    | 0   | -    | 0  | -    | 0  | -    | 0    |
| -                  | 0     | -     | 0           | -     | 0        | -     | 0                | -     | 0               | -    | 0         | -    | 0   | -    | 0  | -    | 0  | -    | 0    |
| 合計                 | 295   | 24.6% | 314         | 26.2% | 308      | 25.7% | 111              | 9.3%  | 53              | 4.4% | 81        | 6.8% | 35  | 2.9% | 0  | 0.0% | 0  | 0.0% | 1197 |

- 治安の悪化
- ギャンブル依存症の増加
- 青少年への悪影響
- 外国人観光客の増加に伴うトラブル
- 道路の渋滞や公共交通機関の混雑
- 心配することはない
- その他



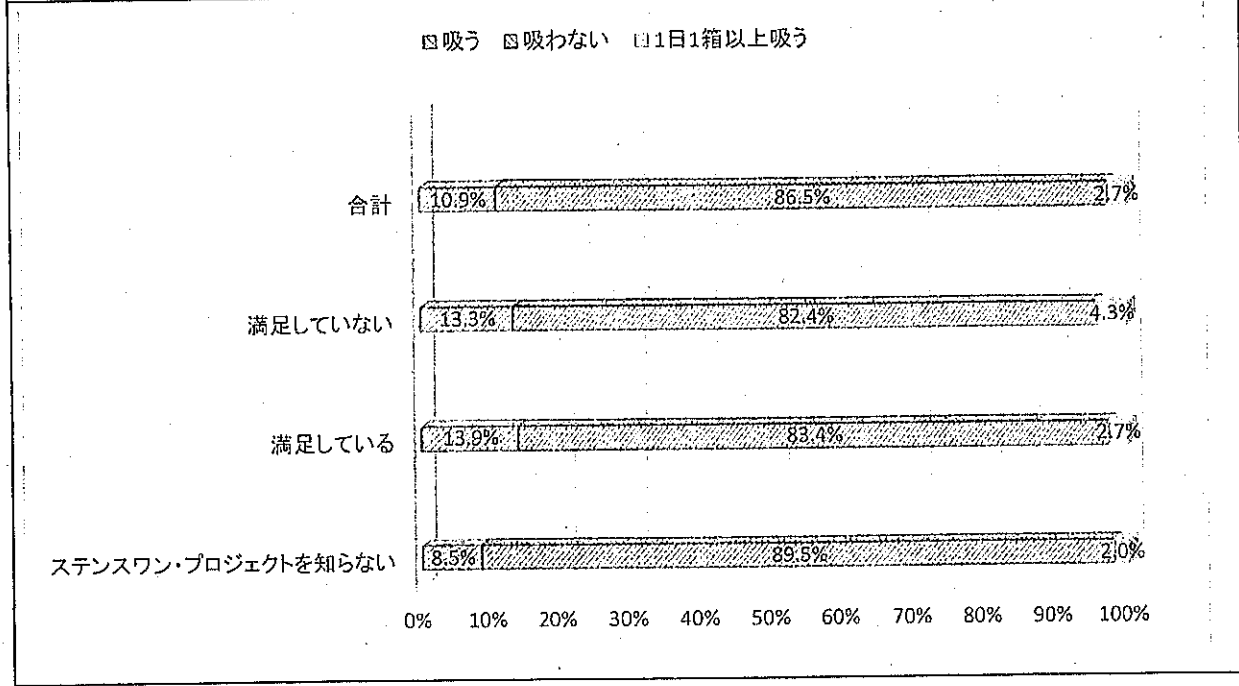


|              |                            |
|--------------|----------------------------|
| <b>クロス集計</b> | <b>神戸市民意識調査 調査結果</b>       |
| 2018年7月5日    | 調査期間:平成30年6月16日(土)~7月2日(月) |

|     |        |                             |
|-----|--------|-----------------------------|
| 設問5 | 駅周辺の喫煙 | あなたは、鉄道の駅周辺は禁煙にするべきだと思いますか？ |
|-----|--------|-----------------------------|

|     |     |                 |
|-----|-----|-----------------|
| 設問3 | たばこ | あなたは、たばこを吸いますか？ |
|-----|-----|-----------------|

|                    | 吸う  |       | 吸わない |       | 1日1箱以上吸う |      | -  |      | -  |      | -  |      | -  |      | - |      | 合計   |
|--------------------|-----|-------|------|-------|----------|------|----|------|----|------|----|------|----|------|---|------|------|
|                    | 人数  | 割合    | 人数   | 割合    | 人数       | 割合   | 人数 | 割合   | 人数 | 割合   | 人数 | 割合   | 人数 | 割合   |   |      |      |
| ステンスワン・プロジェクトを知らない | 55  | 8.5%  | 577  | 89.5% | 13       | 2.0% | 0  | 0.0% | 0  | 0.0% | 0  | 0.0% | 0  | 0.0% | 0 | 0.0% | 645  |
| 満足している             | 41  | 13.9% | 247  | 83.4% | 8        | 2.7% | 0  | 0.0% | 0  | 0.0% | 0  | 0.0% | 0  | 0.0% | 0 | 0.0% | 296  |
| 満足していない            | 34  | 13.3% | 211  | 82.4% | 11       | 4.3% | 0  | 0.0% | 0  | 0.0% | 0  | 0.0% | 0  | 0.0% | 0 | 0.0% | 256  |
| -                  | 0   | -     | 0    | -     | 0        | -    | 0  | -    | 0  | -    | 0  | -    | 0  | -    | 0 | -    | 0    |
| -                  | 0   | -     | 0    | -     | 0        | -    | 0  | -    | 0  | -    | 0  | -    | 0  | -    | 0 | -    | 0    |
| -                  | 0   | -     | 0    | -     | 0        | -    | 0  | -    | 0  | -    | 0  | -    | 0  | -    | 0 | -    | 0    |
| -                  | 0   | -     | 0    | -     | 0        | -    | 0  | -    | 0  | -    | 0  | -    | 0  | -    | 0 | -    | 0    |
| -                  | 0   | -     | 0    | -     | 0        | -    | 0  | -    | 0  | -    | 0  | -    | 0  | -    | 0 | -    | 0    |
| -                  | 0   | -     | 0    | -     | 0        | -    | 0  | -    | 0  | -    | 0  | -    | 0  | -    | 0 | -    | 0    |
| 合計                 | 130 | 10.9% | 1035 | 86.5% | 32       | 2.7% | 0  | 0.0% | 0  | 0.0% | 0  | 0.0% | 0  | 0.0% | 0 | 0.0% | 1197 |

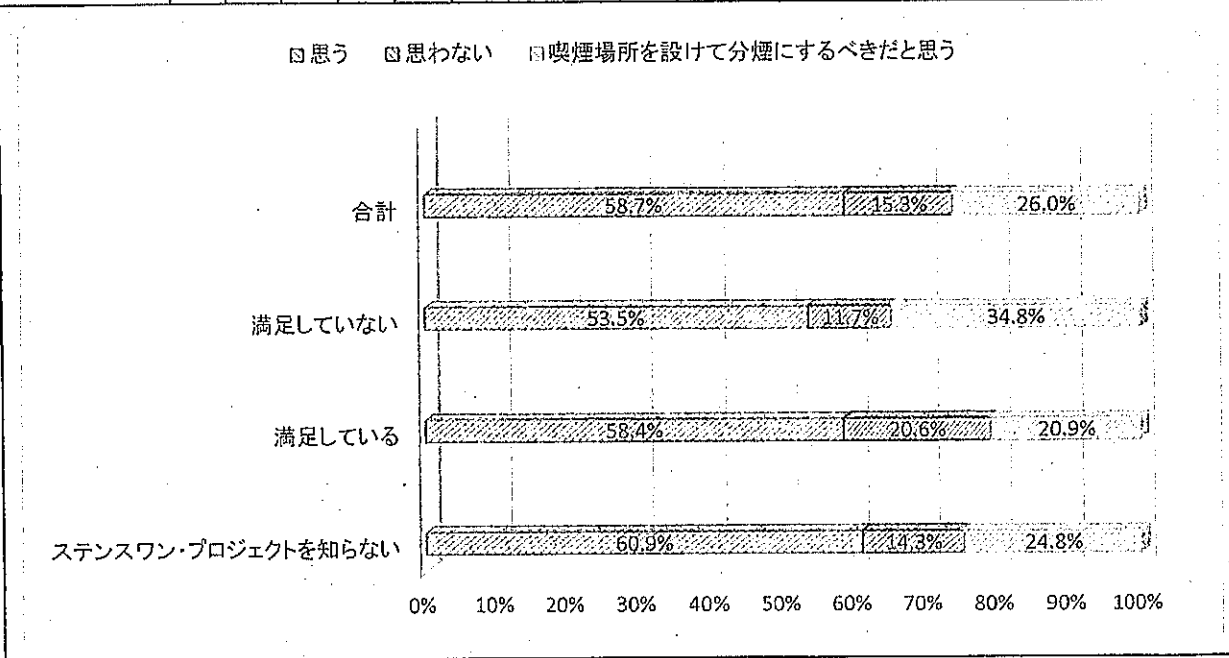


|              |                            |
|--------------|----------------------------|
| <b>クロス集計</b> | 神戸市民意識調査 調査結果              |
| 2018年7月5日    | 調査期間:平成30年6月16日(土)~7月2日(月) |

|     |               |  |
|-----|---------------|--|
| 設問5 | ステンスワン・プロジェクト | あなたは、神戸市が行っている、たばこのばい捨て・路上喫煙禁止の啓発運動“ステンスワンプロジェクト”について満足していますか？ |
|-----|---------------|--|

|     |        |                             |
|-----|--------|-----------------------------|
| 設問4 | 駅周辺の喫煙 | あなたは、鉄道の駅周辺は禁煙にするべきだと思いますか？ |
|-----|--------|-----------------------------|

|                    | 思う  |       | 思わない |       | 喫煙場所を設けて分煙にすべきだと思う |       |    |      |    |      |    |      |    |      |    |      |    |      | 合計   |
|--------------------|-----|-------|------|-------|--------------------|-------|----|------|----|------|----|------|----|------|----|------|----|------|------|
|                    | 人数  | 割合    | 人数   | 割合    | 人数                 | 割合    | 人数 | 割合   | 人数 | 割合   | 人数 | 割合   | 人数 | 割合   | 人数 | 割合   | 人数 | 割合   |      |
| ステンスワン・プロジェクトを知らない | 393 | 60.9% | 92   | 14.3% | 160                | 24.8% | 0  | 0.0% | 0  | 0.0% | 0  | 0.0% | 0  | 0.0% | 0  | 0.0% | 0  | 0.0% | 645  |
| 満足している             | 173 | 58.4% | 61   | 20.6% | 62                 | 20.9% | 0  | 0.0% | 0  | 0.0% | 0  | 0.0% | 0  | 0.0% | 0  | 0.0% | 0  | 0.0% | 296  |
| 満足していない            | 137 | 53.5% | 30   | 11.7% | 89                 | 34.8% | 0  | 0.0% | 0  | 0.0% | 0  | 0.0% | 0  | 0.0% | 0  | 0.0% | 0  | 0.0% | 256  |
| -                  | 0   | -     | 0    | -     | 0                  | -     | 0  | -    | 0  | -    | 0  | -    | 0  | -    | 0  | -    | 0  | -    | 0    |
| -                  | 0   | -     | 0    | -     | 0                  | -     | 0  | -    | 0  | -    | 0  | -    | 0  | -    | 0  | -    | 0  | -    | 0    |
| -                  | 0   | -     | 0    | -     | 0                  | -     | 0  | -    | 0  | -    | 0  | -    | 0  | -    | 0  | -    | 0  | -    | 0    |
| -                  | 0   | -     | 0    | -     | 0                  | -     | 0  | -    | 0  | -    | 0  | -    | 0  | -    | 0  | -    | 0  | -    | 0    |
| -                  | 0   | -     | 0    | -     | 0                  | -     | 0  | -    | 0  | -    | 0  | -    | 0  | -    | 0  | -    | 0  | -    | 0    |
| -                  | 0   | -     | 0    | -     | 0                  | -     | 0  | -    | 0  | -    | 0  | -    | 0  | -    | 0  | -    | 0  | -    | 0    |
| 合計                 | 703 | 59.7% | 183  | 15.3% | 311                | 26.0% | 0  | 0.0% | 0  | 0.0% | 0  | 0.0% | 0  | 0.0% | 0  | 0.0% | 0  | 0.0% | 1197 |

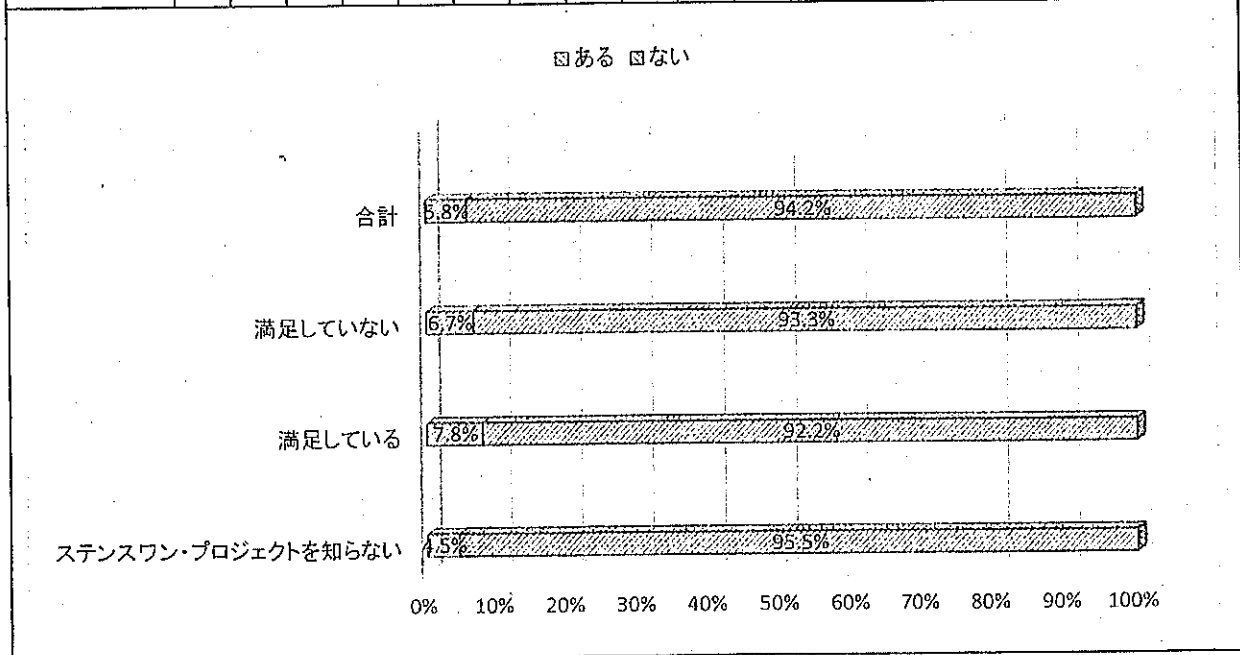


|              |                            |
|--------------|----------------------------|
| <b>クロス集計</b> | <b>神戸市市民意識調査 調査結果</b>      |
| 2018年7月5日    | 調査期間:平成30年6月16日(土)~7月2日(月) |

|     |               |  |
|-----|---------------|--|
| 設問5 | ステンスワン・プロジェクト | あなたは、神戸市が行っている、たばこのほい捨て・路上喫煙禁止の啓発運動“ステンスワンプロジェクト”について満足していますか？ |
|-----|---------------|--|

|     |      |                                      |
|-----|------|--------------------------------------|
| 設問6 | 児童虐待 | あなたの近所、親族に、児童虐待をされている可能性のある世帯はありますか？ |
|-----|------|--------------------------------------|

|                    | ある |      | ない   |       | -  |      | -  |      | -  |      | -  |      | -  |      | -  |      | -  |      | 合計   |
|--------------------|----|------|------|-------|----|------|----|------|----|------|----|------|----|------|----|------|----|------|------|
|                    | 人数 | 割合   | 人数   | 割合    | 人数 | 割合   | 人数 | 割合   | 人数 | 割合   | 人数 | 割合   | 人数 | 割合   | 人数 | 割合   | 人数 | 割合   |      |
| ステンスワン・プロジェクトを知らない | 29 | 4.5% | 615  | 95.5% | 0  | 0.0% | 0  | 0.0% | 0  | 0.0% | 0  | 0.0% | 0  | 0.0% | 0  | 0.0% | 0  | 0.0% | 644  |
| 満足している             | 23 | 7.8% | 271  | 92.2% | 0  | 0.0% | 0  | 0.0% | 0  | 0.0% | 0  | 0.0% | 0  | 0.0% | 0  | 0.0% | 0  | 0.0% | 294  |
| 満足していない            | 17 | 6.7% | 238  | 93.3% | 0  | 0.0% | 0  | 0.0% | 0  | 0.0% | 0  | 0.0% | 0  | 0.0% | 0  | 0.0% | 0  | 0.0% | 255  |
| -                  | 0  | -    | 0    | -     | 0  | -    | 0  | -    | 0  | -    | 0  | -    | 0  | -    | 0  | -    | 0  | -    | 0    |
| -                  | 0  | -    | 0    | -     | 0  | -    | 0  | -    | 0  | -    | 0  | -    | 0  | -    | 0  | -    | 0  | -    | 0    |
| -                  | 0  | -    | 0    | -     | 0  | -    | 0  | -    | 0  | -    | 0  | -    | 0  | -    | 0  | -    | 0  | -    | 0    |
| -                  | 0  | -    | 0    | -     | 0  | -    | 0  | -    | 0  | -    | 0  | -    | 0  | -    | 0  | -    | 0  | -    | 0    |
| -                  | 0  | -    | 0    | -     | 0  | -    | 0  | -    | 0  | -    | 0  | -    | 0  | -    | 0  | -    | 0  | -    | 0    |
| -                  | 0  | -    | 0    | -     | 0  | -    | 0  | -    | 0  | -    | 0  | -    | 0  | -    | 0  | -    | 0  | -    | 0    |
| -                  | 0  | -    | 0    | -     | 0  | -    | 0  | -    | 0  | -    | 0  | -    | 0  | -    | 0  | -    | 0  | -    | 0    |
| 合計                 | 69 | 5.8% | 1124 | 94.2% | 0  | 0.0% | 0  | 0.0% | 0  | 0.0% | 0  | 0.0% | 0  | 0.0% | 0  | 0.0% | 0  | 0.0% | 1193 |



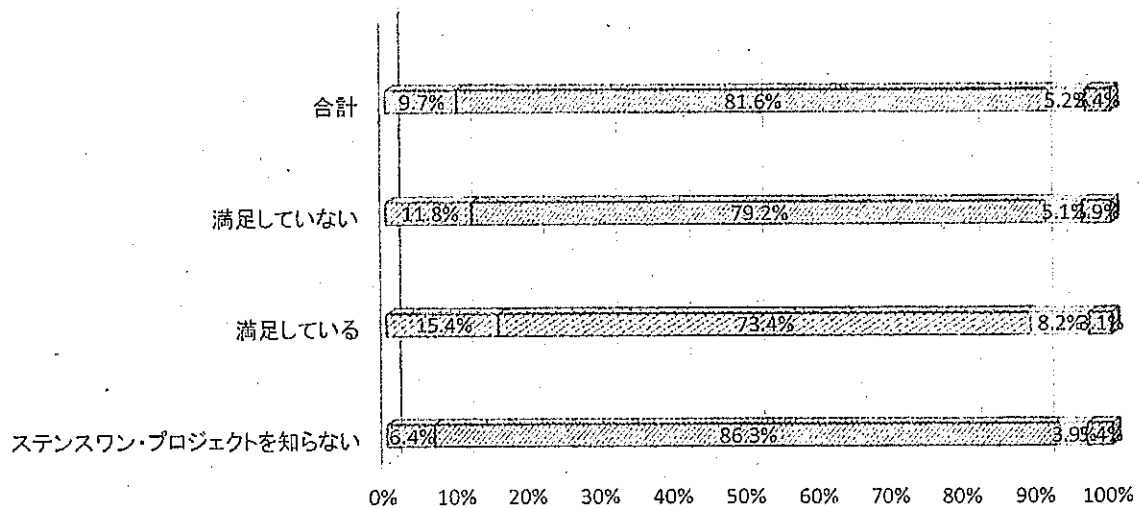
|              |                            |
|--------------|----------------------------|
| <b>クロス集計</b> | 神戸市民意識調査 調査結果              |
| 2018年7月5日    | 調査期間：平成30年6月16日(土)～7月2日(月) |

|     |               |  |
|-----|---------------|--|
| 設問5 | ステンスワン・プロジェクト | あなたは、神戸市が行っている、たばこのぼい捨て・路上喫煙禁止の啓発運動“ステンスワンプロジェクト”について満足していますか？ |
|-----|---------------|--|

|     |       |  |
|-----|-------|--|
| 設問7 | 189認知 | あなたは、189(いちほちきゅう)の番号に電話をすると、全国どこからでも児童相談所につながることをご存知ですか？または神戸市にも同様の相談ダイヤルがあることをご存知ですか？ |
|-----|-------|--|

|                    | 両方知っている |       | 両方知らない |       | 189(いちほちきゅう)は知っている |      | 神戸市の相談ダイヤルは知っている |      |    |      |    |      |    |      |    |      | 合計 |      |      |
|--------------------|---------|-------|--------|-------|--------------------|------|------------------|------|----|------|----|------|----|------|----|------|----|------|------|
|                    | 人数      | 割合    | 人数     | 割合    | 人数                 | 割合   | 人数               | 割合   | 人数 | 割合   | 人数 | 割合   | 人数 | 割合   | 人数 | 割合   |    |      |      |
| ステンスワン・プロジェクトを知らない | 41      | 6.4%  | 556    | 86.3% | 25                 | 3.0% | 22               | 3.4% | 0  | 0.0% | 0  | 0.0% | 0  | 0.0% | 0  | 0.0% | 0  | 0.0% | 644  |
| 満足している             | 45      | 15.4% | 215    | 73.4% | 24                 | 8.2% | 9                | 3.1% | 0  | 0.0% | 0  | 0.0% | 0  | 0.0% | 0  | 0.0% | 0  | 0.0% | 293  |
| 満足していない            | 30      | 11.8% | 202    | 79.2% | 13                 | 5.1% | 10               | 3.9% | 0  | 0.0% | 0  | 0.0% | 0  | 0.0% | 0  | 0.0% | 0  | 0.0% | 255  |
| -                  | 0       | -     | 0      | -     | 0                  | -    | 0                | -    | 0  | -    | 0  | -    | 0  | -    | 0  | -    | 0  | -    | 0    |
| -                  | 0       | -     | 0      | -     | 0                  | -    | 0                | -    | 0  | -    | 0  | -    | 0  | -    | 0  | -    | 0  | -    | 0    |
| -                  | 0       | -     | 0      | -     | 0                  | -    | 0                | -    | 0  | -    | 0  | -    | 0  | -    | 0  | -    | 0  | -    | 0    |
| -                  | 0       | -     | 0      | -     | 0                  | -    | 0                | -    | 0  | -    | 0  | -    | 0  | -    | 0  | -    | 0  | -    | 0    |
| -                  | 0       | -     | 0      | -     | 0                  | -    | 0                | -    | 0  | -    | 0  | -    | 0  | -    | 0  | -    | 0  | -    | 0    |
| -                  | 0       | -     | 0      | -     | 0                  | -    | 0                | -    | 0  | -    | 0  | -    | 0  | -    | 0  | -    | 0  | -    | 0    |
| 合計                 | 116     | 9.7%  | 973    | 81.6% | 62                 | 5.2% | 41               | 3.4% | 0  | 0.0% | 0  | 0.0% | 0  | 0.0% | 0  | 0.0% | 0  | 0.0% | 1192 |

両方知っている
  両方知らない
  189(いちほちきゅう)は知っている
  神戸市の相談ダイヤルは知っている

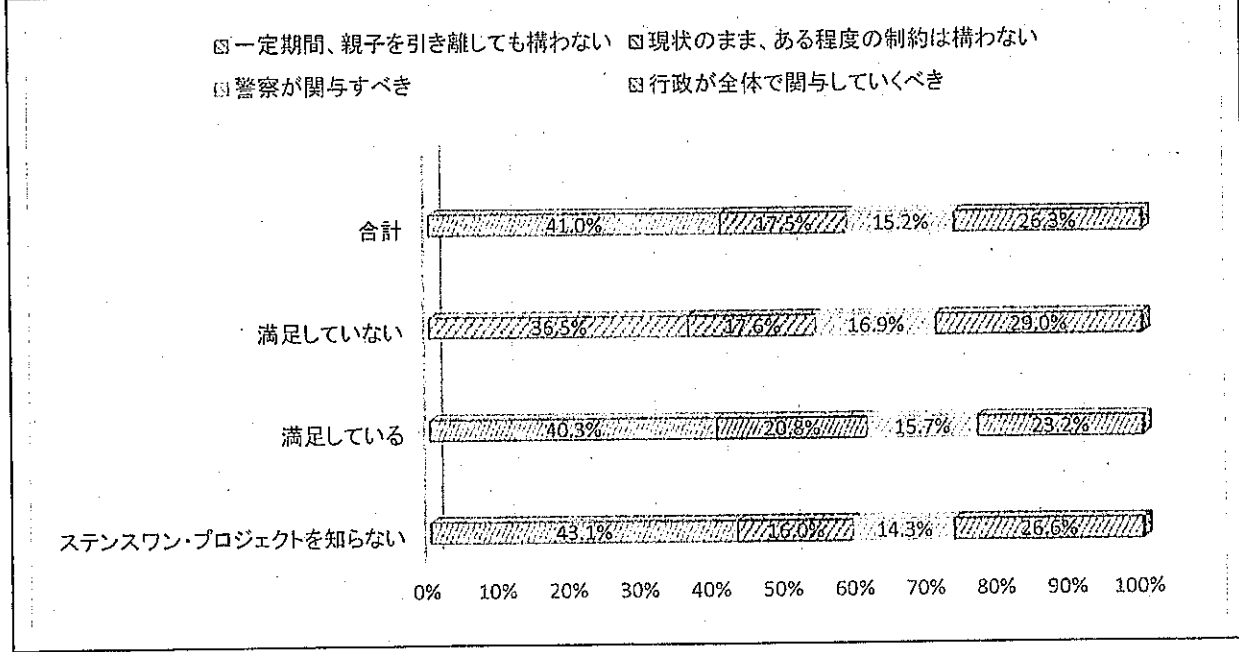


**クロス集計** 神戸市市民意識調査 調査期間  
 2018年7月5日 調査期間:平成30年6月16日(土)~7月2日(月)

設問5 **ステンスワン・プロジェクト** あなたは、神戸市が行っている、たばこのほい捨て・路上喫煙禁止の啓発運動“ステンスワンプロジェクト”について満足していますか？

設問8 **児童相談所** 現状では家庭の問題に児童相談所が深く踏み込んでいくことには制約があります。あなたは、児童相談所の家庭に対する関与に対してどのように考えますか？

|                    | 一定期間、親子を引き離しても構わない |       | 現状のまま、ある程度の制約は構わない |       | 警察が関与すべき |       | 行政が全体で関与していくべき |       | -  |      | -  |      | -  |      | -  |      | 合計   |
|--------------------|--------------------|-------|--------------------|-------|----------|-------|----------------|-------|----|------|----|------|----|------|----|------|------|
|                    | 人数                 | 割合    | 人数                 | 割合    | 人数       | 割合    | 人数             | 割合    | 人数 | 割合   | 人数 | 割合   | 人数 | 割合   | 人数 | 割合   |      |
| ステンスワン・プロジェクトを知らない | 277                | 43.1% | 103                | 16.0% | 92       | 14.3% | 171            | 26.6% | 0  | 0.0% | 0  | 0.0% | 0  | 0.0% | 0  | 0.0% | 643  |
| 満足している             | 118                | 40.3% | 61                 | 20.8% | 46       | 15.7% | 68             | 23.2% | 0  | 0.0% | 0  | 0.0% | 0  | 0.0% | 0  | 0.0% | 293  |
| 満足していない            | 93                 | 36.5% | 45                 | 17.6% | 43       | 16.9% | 74             | 29.0% | 0  | 0.0% | 0  | 0.0% | 0  | 0.0% | 0  | 0.0% | 255  |
| -                  | 0                  | -     | 0                  | -     | 0        | -     | 0              | -     | 0  | -    | 0  | -    | 0  | -    | 0  | -    | 0    |
| -                  | 0                  | -     | 0                  | -     | 0        | -     | 0              | -     | 0  | -    | 0  | -    | 0  | -    | 0  | -    | 0    |
| -                  | 0                  | -     | 0                  | -     | 0        | -     | 0              | -     | 0  | -    | 0  | -    | 0  | -    | 0  | -    | 0    |
| -                  | 0                  | -     | 0                  | -     | 0        | -     | 0              | -     | 0  | -    | 0  | -    | 0  | -    | 0  | -    | 0    |
| -                  | 0                  | -     | 0                  | -     | 0        | -     | 0              | -     | 0  | -    | 0  | -    | 0  | -    | 0  | -    | 0    |
| -                  | 0                  | -     | 0                  | -     | 0        | -     | 0              | -     | 0  | -    | 0  | -    | 0  | -    | 0  | -    | 0    |
| 合計                 | 488                | 41.0% | 209                | 17.5% | 181      | 15.2% | 313            | 26.3% | 0  | 0.0% | 0  | 0.0% | 0  | 0.0% | 0  | 0.0% | 1191 |

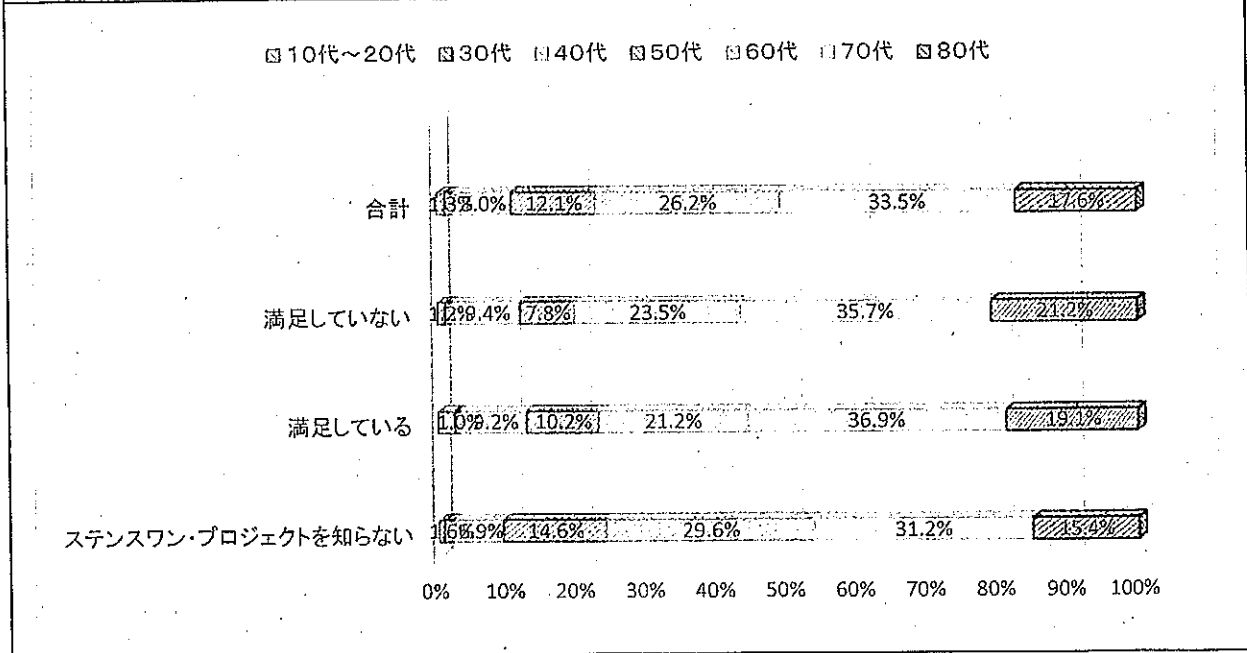


|           |                            |
|-----------|----------------------------|
| クロス集計     | 神戸市民意識調査 調査結果              |
| 2018年7月5日 | 調査期間:平成30年6月16日(土)~7月2日(月) |

|     |               |  |
|-----|---------------|--|
| 設問5 | ステンスワン・プロジェクト | あなたは、神戸市が行っている、たばこのぽい捨て・路上喫煙禁止の啓発運動“ステンスワンプロジェクト”について満足していますか？ |
|-----|---------------|--|

|     |    |                 |
|-----|----|-----------------|
| 設問9 | 年代 | あなたの年代を教えてください。 |
|-----|----|-----------------|

|                    | - |      | 10代~20代 |      | 30代 |      | 40代 |      | 50代 |       | 60代 |       | 70代 |       | 80代 |       | - |      | 合計   |
|--------------------|---|------|---------|------|-----|------|-----|------|-----|-------|-----|-------|-----|-------|-----|-------|---|------|------|
|                    | 0 | 0.0% | 5       | 0.8% | 10  | 1.6% | 44  | 6.9% | 94  | 14.6% | 190 | 29.6% | 200 | 31.2% | 99  | 15.4% | 0 | 0.0% |      |
| ステンスワン・プロジェクトを知らない | 0 | 0.0% | 5       | 0.8% | 10  | 1.6% | 44  | 6.9% | 94  | 14.6% | 190 | 29.6% | 200 | 31.2% | 99  | 15.4% | 0 | 0.0% | 642  |
| 満足している             | 0 | 0.0% | 7       | 2.4% | 3   | 1.0% | 27  | 9.2% | 30  | 10.2% | 62  | 21.2% | 108 | 36.9% | 56  | 19.1% | 0 | 0.0% | 293  |
| 満足していない            | 0 | 0.0% | 3       | 1.2% | 3   | 1.2% | 24  | 9.4% | 20  | 7.8%  | 60  | 23.5% | 91  | 35.7% | 54  | 21.2% | 0 | 0.0% | 255  |
| -                  | 0 | -    | 0       | -    | 0   | -    | 0   | -    | 0   | -     | 0   | -     | 0   | -     | 0   | -     | 0 | -    | 0    |
| -                  | 0 | -    | 0       | -    | 0   | -    | 0   | -    | 0   | -     | 0   | -     | 0   | -     | 0   | -     | 0 | -    | 0    |
| -                  | 0 | -    | 0       | -    | 0   | -    | 0   | -    | 0   | -     | 0   | -     | 0   | -     | 0   | -     | 0 | -    | 0    |
| -                  | 0 | -    | 0       | -    | 0   | -    | 0   | -    | 0   | -     | 0   | -     | 0   | -     | 0   | -     | 0 | -    | 0    |
| -                  | 0 | -    | 0       | -    | 0   | -    | 0   | -    | 0   | -     | 0   | -     | 0   | -     | 0   | -     | 0 | -    | 0    |
| -                  | 0 | -    | 0       | -    | 0   | -    | 0   | -    | 0   | -     | 0   | -     | 0   | -     | 0   | -     | 0 | -    | 0    |
| 合計                 | 0 | 0.0% | 15      | 1.3% | 16  | 1.3% | 95  | 9.0% | 144 | 12.1% | 312 | 26.2% | 399 | 33.5% | 209 | 17.6% | 0 | 0.0% | 1190 |

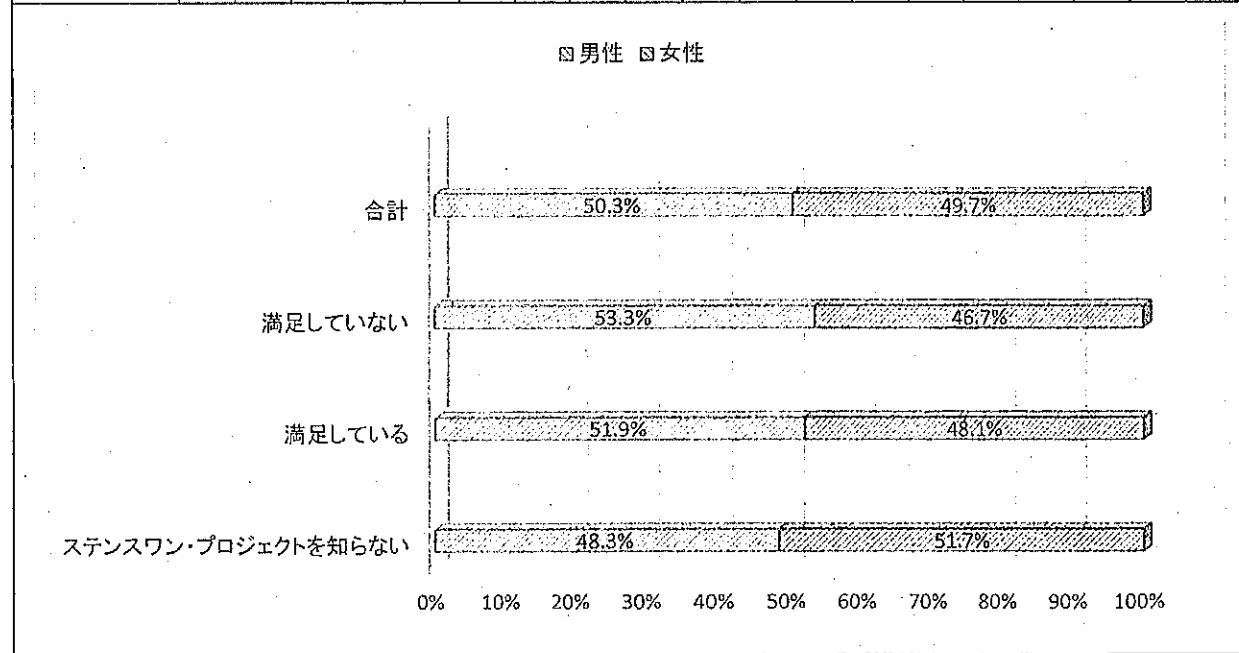


|              |                            |
|--------------|----------------------------|
| <b>クロス集計</b> | <b>神戸市民意識調査 調査結果</b>       |
| 2018年7月5日    | 調査期間:平成30年6月16日(土)~7月2日(月) |

|     |               |  |
|-----|---------------|--|
| 設問5 | ステンスワン・プロジェクト | あなたは、神戸市が行っている、たばこのぼい捨て・路上喫煙禁止の啓発運動“ステンスワンプロジェクト”について満足していますか？ |
|-----|---------------|--|

|      |    |                 |
|------|----|-----------------|
| 設問10 | 性別 | あなたの性別を教えてください。 |
|------|----|-----------------|

|                    | 男性  |       | 女性  |       | -  |      | -  |      | -  |      | -  |      | -  |      | -  |      | -  |      | 合計   |
|--------------------|-----|-------|-----|-------|----|------|----|------|----|------|----|------|----|------|----|------|----|------|------|
|                    | 人数  | 割合    | 人数  | 割合    | 人数 | 割合   | 人数 | 割合   | 人数 | 割合   | 人数 | 割合   | 人数 | 割合   | 人数 | 割合   | 人数 | 割合   |      |
| ステンスワン・プロジェクトを知らない | 310 | 48.3% | 332 | 51.7% | 0  | 0.0% | 0  | 0.0% | 0  | 0.0% | 0  | 0.0% | 0  | 0.0% | 0  | 0.0% | 0  | 0.0% | 642  |
| 満足している             | 152 | 51.9% | 141 | 48.1% | 0  | 0.0% | 0  | 0.0% | 0  | 0.0% | 0  | 0.0% | 0  | 0.0% | 0  | 0.0% | 0  | 0.0% | 293  |
| 満足していない            | 136 | 53.3% | 119 | 46.7% | 0  | 0.0% | 0  | 0.0% | 0  | 0.0% | 0  | 0.0% | 0  | 0.0% | 0  | 0.0% | 0  | 0.0% | 255  |
| -                  | 0   | -     | 0   | -     | 0  | -    | 0  | -    | 0  | -    | 0  | -    | 0  | -    | 0  | -    | 0  | -    | 0    |
| -                  | 0   | -     | 0   | -     | 0  | -    | 0  | -    | 0  | -    | 0  | -    | 0  | -    | 0  | -    | 0  | -    | 0    |
| -                  | 0   | -     | 0   | -     | 0  | -    | 0  | -    | 0  | -    | 0  | -    | 0  | -    | 0  | -    | 0  | -    | 0    |
| -                  | 0   | -     | 0   | -     | 0  | -    | 0  | -    | 0  | -    | 0  | -    | 0  | -    | 0  | -    | 0  | -    | 0    |
| -                  | 0   | -     | 0   | -     | 0  | -    | 0  | -    | 0  | -    | 0  | -    | 0  | -    | 0  | -    | 0  | -    | 0    |
| -                  | 0   | -     | 0   | -     | 0  | -    | 0  | -    | 0  | -    | 0  | -    | 0  | -    | 0  | -    | 0  | -    | 0    |
| -                  | 0   | -     | 0   | -     | 0  | -    | 0  | -    | 0  | -    | 0  | -    | 0  | -    | 0  | -    | 0  | -    | 0    |
| 合計                 | 598 | 50.3% | 592 | 49.7% | 0  | 0.0% | 0  | 0.0% | 0  | 0.0% | 0  | 0.0% | 0  | 0.0% | 0  | 0.0% | 0  | 0.0% | 1190 |




|              |                            |
|--------------|----------------------------|
| <b>クロス集計</b> | <b>神戸市民意識調査 調査結果</b>       |
| 2018年7月5日    | 調査期間:平成30年6月16日(土)~7月2日(月) |

|     |      |                                      |
|-----|------|--------------------------------------|
| 設問6 | 児童虐待 | あなたの近所、親族に、児童虐待をされている可能性のある世帯はありますか？ |
|-----|------|--------------------------------------|

|     |      |   |
|-----|------|---|
| 設問1 | IR誘致 | あなたは近隣の大阪府や大阪市がカジノを含む統合型リゾートを誘致しようとしていることについて、賛成ですか反対ですか？ |
|-----|------|---|

|    | 賛成  |       | 反対  |       | - |      | - |      | - |      | - |      | - |      | - |      | - |      | 合計   |
|----|-----|-------|-----|-------|---|------|---|------|---|------|---|------|---|------|---|------|---|------|------|
|    | 数   | 割合    | 数   | 割合    | 数 | 割合   | 数 | 割合   | 数 | 割合   | 数 | 割合   | 数 | 割合   | 数 | 割合   | 数 | 割合   |      |
| ある | 30  | 43.5% | 39  | 56.5% | 0 | 0.0% | 0 | 0.0% | 0 | 0.0% | 0 | 0.0% | 0 | 0.0% | 0 | 0.0% | 0 | 0.0% | 69   |
| ない | 318 | 28.3% | 806 | 71.7% | 0 | 0.0% | 0 | 0.0% | 0 | 0.0% | 0 | 0.0% | 0 | 0.0% | 0 | 0.0% | 0 | 0.0% | ###  |
| -  | 0   | -     | 0   | -     | 0 | -    | 0 | -    | 0 | -    | 0 | -    | 0 | -    | 0 | -    | 0 | -    | 0    |
| -  | 0   | -     | 0   | -     | 0 | -    | 0 | -    | 0 | -    | 0 | -    | 0 | -    | 0 | -    | 0 | -    | 0    |
| -  | 0   | -     | 0   | -     | 0 | -    | 0 | -    | 0 | -    | 0 | -    | 0 | -    | 0 | -    | 0 | -    | 0    |
| -  | 0   | -     | 0   | -     | 0 | -    | 0 | -    | 0 | -    | 0 | -    | 0 | -    | 0 | -    | 0 | -    | 0    |
| -  | 0   | -     | 0   | -     | 0 | -    | 0 | -    | 0 | -    | 0 | -    | 0 | -    | 0 | -    | 0 | -    | 0    |
| -  | 0   | -     | 0   | -     | 0 | -    | 0 | -    | 0 | -    | 0 | -    | 0 | -    | 0 | -    | 0 | -    | 0    |
| -  | 0   | -     | 0   | -     | 0 | -    | 0 | -    | 0 | -    | 0 | -    | 0 | -    | 0 | -    | 0 | -    | 0    |
| -  | 0   | -     | 0   | -     | 0 | -    | 0 | -    | 0 | -    | 0 | -    | 0 | -    | 0 | -    | 0 | -    | 0    |
| 合計 | 348 | 29.2% | 845 | 70.8% | 0 | 0.0% | 0 | 0.0% | 0 | 0.0% | 0 | 0.0% | 0 | 0.0% | 0 | 0.0% | 0 | 0.0% | 1193 |





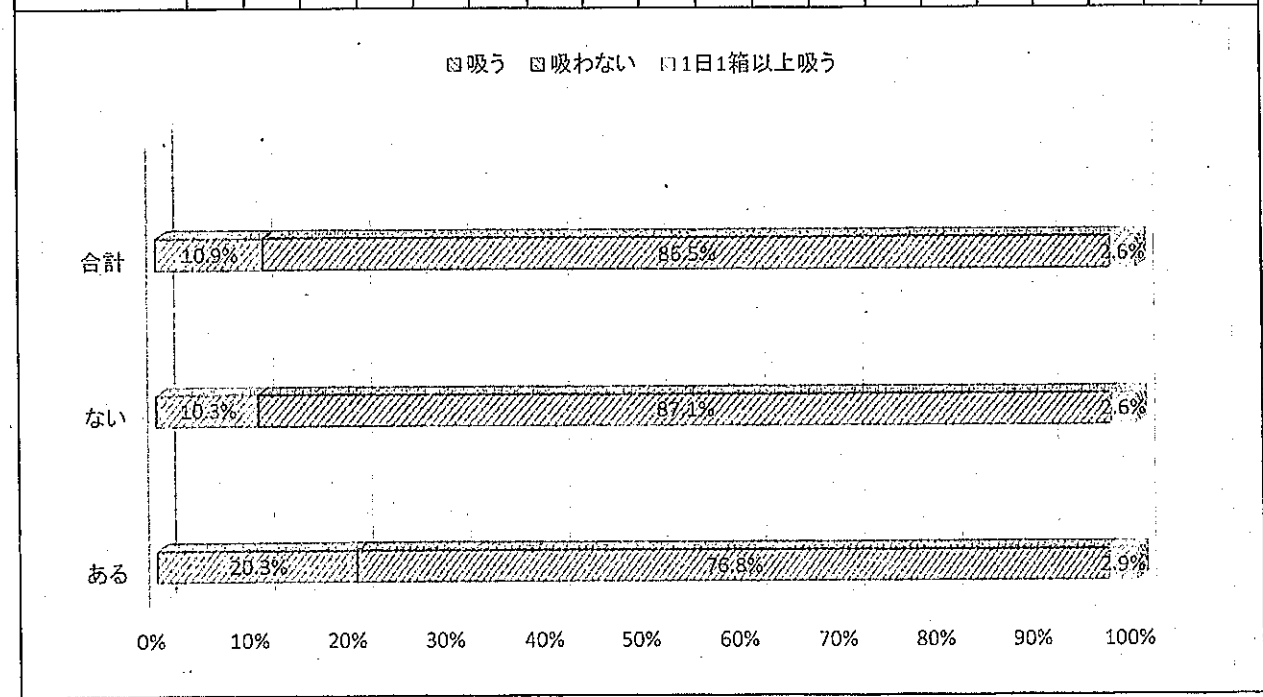


|              |                            |
|--------------|----------------------------|
| <b>クロス集計</b> | <b>神戸市国民意識調査 調査結果</b>      |
| 2018年7月5日    | 調査期間:平成30年6月16日(土)~7月2日(月) |

|     |      |                                      |
|-----|------|--------------------------------------|
| 設問6 | 児童虐待 | あなたの近所、親族に、児童虐待をされている可能性のある世帯はありますか？ |
|-----|------|--------------------------------------|

|     |     |                             |
|-----|-----|-----------------------------|
| 設問3 | たばこ | あなたは、鉄道の駅周辺は禁煙にするべきだと思いますか？ |
|-----|-----|-----------------------------|

|    | 吸う  |       | 吸わない |       | 1日1箱以上吸う |      |    |      |    |      |    |      |    |      |    |      |    |      | 合計   |
|----|-----|-------|------|-------|----------|------|----|------|----|------|----|------|----|------|----|------|----|------|------|
|    | 人数  | 割合    | 人数   | 割合    | 人数       | 割合   | 人数 | 割合   | 人数 | 割合   | 人数 | 割合   | 人数 | 割合   | 人数 | 割合   | 人数 | 割合   |      |
| ある | 14  | 20.3% | 53   | 76.8% | 2        | 2.9% | 0  | 0.0% | 0  | 0.0% | 0  | 0.0% | 0  | 0.0% | 0  | 0.0% | 0  | 0.0% | 69   |
| ない | 116 | 10.3% | 979  | 87.1% | 29       | 2.6% | 0  | 0.0% | 0  | 0.0% | 0  | 0.0% | 0  | 0.0% | 0  | 0.0% | 0  | 0.0% | 1124 |
| -  | 0   | -     | 0    | -     | 0        | -    | 0  | -    | 0  | -    | 0  | -    | 0  | -    | 0  | -    | 0  | -    | 0    |
| -  | 0   | -     | 0    | -     | 0        | -    | 0  | -    | 0  | -    | 0  | -    | 0  | -    | 0  | -    | 0  | -    | 0    |
| -  | 0   | -     | 0    | -     | 0        | -    | 0  | -    | 0  | -    | 0  | -    | 0  | -    | 0  | -    | 0  | -    | 0    |
| -  | 0   | -     | 0    | -     | 0        | -    | 0  | -    | 0  | -    | 0  | -    | 0  | -    | 0  | -    | 0  | -    | 0    |
| -  | 0   | -     | 0    | -     | 0        | -    | 0  | -    | 0  | -    | 0  | -    | 0  | -    | 0  | -    | 0  | -    | 0    |
| -  | 0   | -     | 0    | -     | 0        | -    | 0  | -    | 0  | -    | 0  | -    | 0  | -    | 0  | -    | 0  | -    | 0    |
| -  | 0   | -     | 0    | -     | 0        | -    | 0  | -    | 0  | -    | 0  | -    | 0  | -    | 0  | -    | 0  | -    | 0    |
| -  | 0   | -     | 0    | -     | 0        | -    | 0  | -    | 0  | -    | 0  | -    | 0  | -    | 0  | -    | 0  | -    | 0    |
| 合計 | 130 | 10.9% | 1032 | 86.5% | 31       | 2.6% | 0  | 0.0% | 0  | 0.0% | 0  | 0.0% | 0  | 0.0% | 0  | 0.0% | 0  | 0.0% | 1193 |

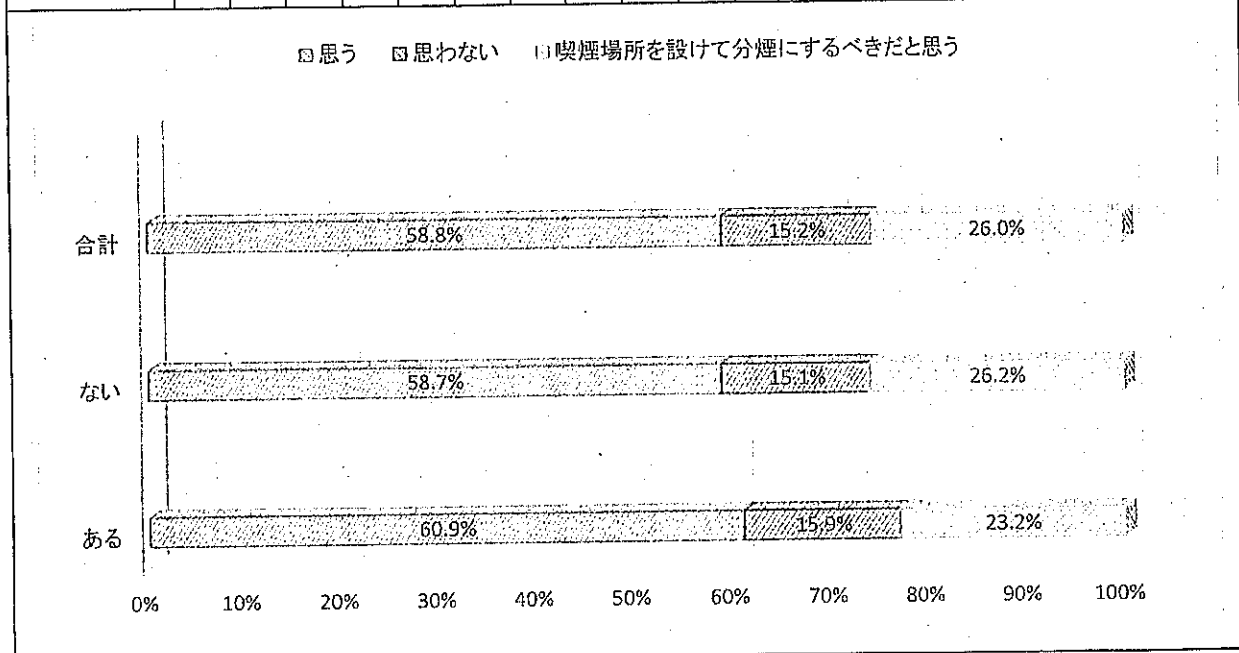


|              |                            |
|--------------|----------------------------|
| <b>クロス集計</b> | <b>神戸市市民意識調査 調査結果</b>      |
| 2018年7月5日    | 調査期間:平成30年6月16日(土)~7月2日(月) |

|     |      |                                      |
|-----|------|--------------------------------------|
| 設問6 | 児童虐待 | あなたの近所、親族に、児童虐待をされている可能性のある世帯はありますか？ |
|-----|------|--------------------------------------|

|     |        |                             |
|-----|--------|-----------------------------|
| 設問4 | 駅周辺の喫煙 | あなたは、鉄道の駅周辺は禁煙にするべきだと思いますか？ |
|-----|--------|-----------------------------|

|    | 思う  |       | 思わない |       | 喫煙場所を設けて分煙にするべきだと思う |       |    |      |    |      |    |      |    |      |    |      |    |      | 合計   |
|----|-----|-------|------|-------|---------------------|-------|----|------|----|------|----|------|----|------|----|------|----|------|------|
|    | 人数  | 割合    | 人数   | 割合    | 人数                  | 割合    | 人数 | 割合   | 人数 | 割合   | 人数 | 割合   | 人数 | 割合   | 人数 | 割合   | 人数 | 割合   |      |
| ある | 42  | 60.9% | 11   | 15.9% | 16                  | 23.2% | 0  | 0.0% | 0  | 0.0% | 0  | 0.0% | 0  | 0.0% | 0  | 0.0% | 0  | 0.0% | 69   |
| ない | 660 | 58.7% | 170  | 15.1% | 294                 | 26.2% | 0  | 0.0% | 0  | 0.0% | 0  | 0.0% | 0  | 0.0% | 0  | 0.0% | 0  | 0.0% | 1124 |
| -  | 0   | -     | 0    | -     | 0                   | -     | 0  | -    | 0  | -    | 0  | -    | 0  | -    | 0  | -    | 0  | -    | 0    |
| -  | 0   | -     | 0    | -     | 0                   | -     | 0  | -    | 0  | -    | 0  | -    | 0  | -    | 0  | -    | 0  | -    | 0    |
| -  | 0   | -     | 0    | -     | 0                   | -     | 0  | -    | 0  | -    | 0  | -    | 0  | -    | 0  | -    | 0  | -    | 0    |
| -  | 0   | -     | 0    | -     | 0                   | -     | 0  | -    | 0  | -    | 0  | -    | 0  | -    | 0  | -    | 0  | -    | 0    |
| -  | 0   | -     | 0    | -     | 0                   | -     | 0  | -    | 0  | -    | 0  | -    | 0  | -    | 0  | -    | 0  | -    | 0    |
| -  | 0   | -     | 0    | -     | 0                   | -     | 0  | -    | 0  | -    | 0  | -    | 0  | -    | 0  | -    | 0  | -    | 0    |
| -  | 0   | -     | 0    | -     | 0                   | -     | 0  | -    | 0  | -    | 0  | -    | 0  | -    | 0  | -    | 0  | -    | 0    |
| -  | 0   | -     | 0    | -     | 0                   | -     | 0  | -    | 0  | -    | 0  | -    | 0  | -    | 0  | -    | 0  | -    | 0    |
| 合計 | 702 | 58.8% | 181  | 15.2% | 310                 | 26.0% | 0  | 0.0% | 0  | 0.0% | 0  | 0.0% | 0  | 0.0% | 0  | 0.0% | 0  | 0.0% | 1193 |

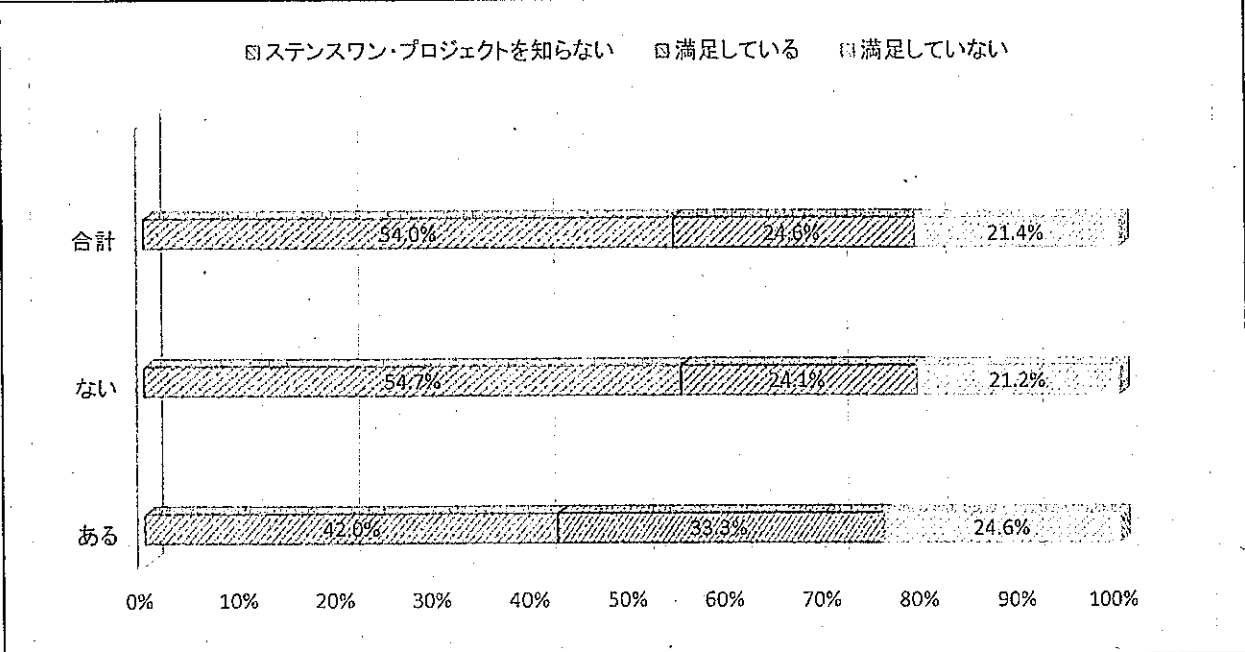


|              |                            |
|--------------|----------------------------|
| <b>クロス集計</b> | <b>神戸市長意識調査 調査結果</b>       |
| 2018年7月5日    | 調査期間：平成30年6月16日(土)～7月2日(月) |

|     |      |                                      |
|-----|------|--------------------------------------|
| 設問6 | 児童虐待 | あなたの近所、親族に、児童虐待をされている可能性のある世帯はありますか？ |
|-----|------|--------------------------------------|

|     |               |  |
|-----|---------------|--|
| 設問5 | ステンスワン・プロジェクト | あなたは、神戸市が行っている、たばこのぼい捨て・路上喫煙禁止の啓発運動“ステンスワンプロジェクト”について満足していますか？ |
|-----|---------------|--|

|    | ステンスワン・プロジェクトを知らない |       | 満足している |       | 満足していない |       |   |      |   |      |   |      |   |      |   |      |   |      | 合計   |
|----|--------------------|-------|--------|-------|---------|-------|---|------|---|------|---|------|---|------|---|------|---|------|------|
|    | 数                  | 割合    | 数      | 割合    | 数       | 割合    | 数 | 割合   | 数 | 割合   | 数 | 割合   | 数 | 割合   | 数 | 割合   |   |      |      |
| ある | 29                 | 42.0% | 23     | 33.3% | 17      | 24.6% | 0 | 0.0% | 0 | 0.0% | 0 | 0.0% | 0 | 0.0% | 0 | 0.0% | 0 | 0.0% | 69   |
| ない | 615                | 54.7% | 271    | 24.1% | 238     | 21.2% | 0 | 0.0% | 0 | 0.0% | 0 | 0.0% | 0 | 0.0% | 0 | 0.0% | 0 | 0.0% | 1124 |
| -  | 0                  | -     | 0      | -     | 0       | -     | 0 | -    | 0 | -    | 0 | -    | 0 | -    | 0 | -    | 0 | -    | 0    |
| -  | 0                  | -     | 0      | -     | 0       | -     | 0 | -    | 0 | -    | 0 | -    | 0 | -    | 0 | -    | 0 | -    | 0    |
| -  | 0                  | -     | 0      | -     | 0       | -     | 0 | -    | 0 | -    | 0 | -    | 0 | -    | 0 | -    | 0 | -    | 0    |
| -  | 0                  | -     | 0      | -     | 0       | -     | 0 | -    | 0 | -    | 0 | -    | 0 | -    | 0 | -    | 0 | -    | 0    |
| -  | 0                  | -     | 0      | -     | 0       | -     | 0 | -    | 0 | -    | 0 | -    | 0 | -    | 0 | -    | 0 | -    | 0    |
| -  | 0                  | -     | 0      | -     | 0       | -     | 0 | -    | 0 | -    | 0 | -    | 0 | -    | 0 | -    | 0 | -    | 0    |
| -  | 0                  | -     | 0      | -     | 0       | -     | 0 | -    | 0 | -    | 0 | -    | 0 | -    | 0 | -    | 0 | -    | 0    |
| -  | 0                  | -     | 0      | -     | 0       | -     | 0 | -    | 0 | -    | 0 | -    | 0 | -    | 0 | -    | 0 | -    | 0    |
| 合計 | 644                | 54.0% | 294    | 24.6% | 255     | 21.4% | 0 | 0.0% | 0 | 0.0% | 0 | 0.0% | 0 | 0.0% | 0 | 0.0% | 0 | 0.0% | 1193 |



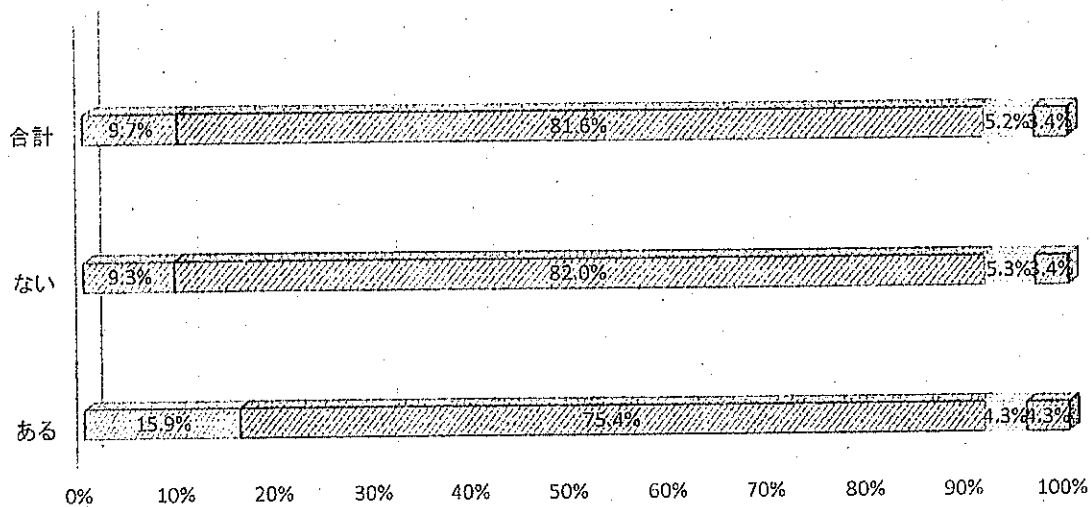
|              |                            |
|--------------|----------------------------|
| <b>クロス集計</b> | <b>神戸市民意識調査 調査結果</b>       |
| 2018年7月5日    | 調査期間:平成30年6月16日(土)~7月2日(月) |

|     |      |  |
|-----|------|--|
| 設問6 | 児童虐待 | あなたは、189(いちほちきゅう)の番号に電話をすると、全国どこからでも児童相談所につながることをご存知ですか？または神戸市にも同様の相談ダイヤルがあることをご存知ですか？ |
|-----|------|--|

|     |       |  |
|-----|-------|--|
| 設問7 | 189認知 | あなたは、189(いちほちきゅう)の番号に電話をすると、全国どこからでも児童相談所につながることをご存知ですか？または神戸市にも同様の相談ダイヤルがあることをご存知ですか？ |
|-----|-------|--|

|    | 両方知っている |       | 両方知らない |       | 189(いちほちきゅう)は知っている |      | 神戸市の相談ダイヤルは知っている |      |    |      |    |      |    |      |    |      | 合計 |      |      |
|----|---------|-------|--------|-------|--------------------|------|------------------|------|----|------|----|------|----|------|----|------|----|------|------|
|    | 人数      | 割合    | 人数     | 割合    | 人数                 | 割合   | 人数               | 割合   | 人数 | 割合   | 人数 | 割合   | 人数 | 割合   | 人数 | 割合   |    |      |      |
| ある | 11      | 15.9% | 52     | 75.4% | 3                  | 4.3% | 3                | 4.3% | 0  | 0.0% | 0  | 0.0% | 0  | 0.0% | 0  | 0.0% | 0  | 0.0% | 69   |
| ない | 105     | 9.3%  | 921    | 82.0% | 59                 | 5.3% | 38               | 3.4% | 0  | 0.0% | 0  | 0.0% | 0  | 0.0% | 0  | 0.0% | 0  | 0.0% | 1123 |
| -  | 0       | -     | 0      | -     | 0                  | -    | 0                | -    | 0  | -    | 0  | -    | 0  | -    | 0  | -    | 0  | -    | 0    |
| -  | 0       | -     | 0      | -     | 0                  | -    | 0                | -    | 0  | -    | 0  | -    | 0  | -    | 0  | -    | 0  | -    | 0    |
| -  | 0       | -     | 0      | -     | 0                  | -    | 0                | -    | 0  | -    | 0  | -    | 0  | -    | 0  | -    | 0  | -    | 0    |
| -  | 0       | -     | 0      | -     | 0                  | -    | 0                | -    | 0  | -    | 0  | -    | 0  | -    | 0  | -    | 0  | -    | 0    |
| -  | 0       | -     | 0      | -     | 0                  | -    | 0                | -    | 0  | -    | 0  | -    | 0  | -    | 0  | -    | 0  | -    | 0    |
| -  | 0       | -     | 0      | -     | 0                  | -    | 0                | -    | 0  | -    | 0  | -    | 0  | -    | 0  | -    | 0  | -    | 0    |
| -  | 0       | -     | 0      | -     | 0                  | -    | 0                | -    | 0  | -    | 0  | -    | 0  | -    | 0  | -    | 0  | -    | 0    |
| 合計 | 116     | 9.7%  | 973    | 81.6% | 62                 | 5.2% | 41               | 3.4% | 0  | 0.0% | 0  | 0.0% | 0  | 0.0% | 0  | 0.0% | 0  | 0.0% | 1192 |

両方知っている
  両方知らない
  189(いちほちきゅう)は知っている
  神戸市の相談ダイヤルは知っている



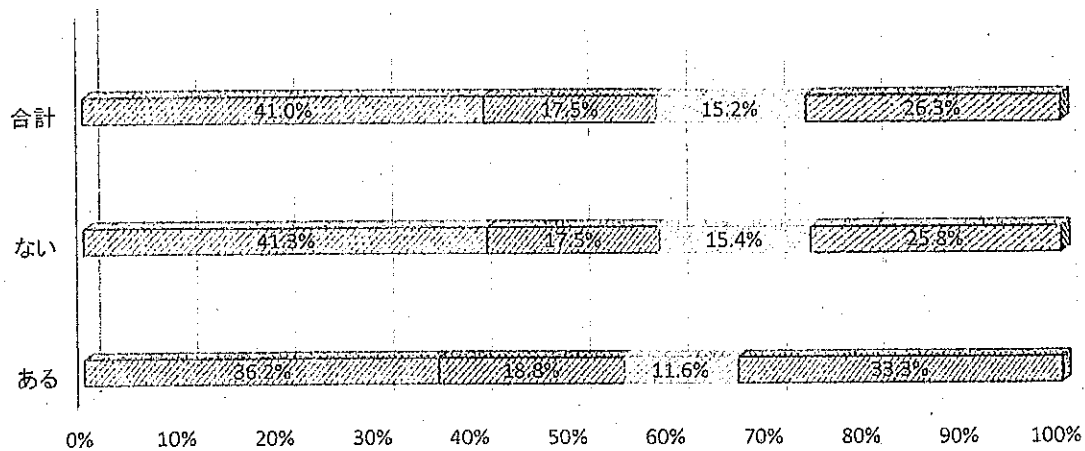
|              |                            |
|--------------|----------------------------|
| <b>クロス集計</b> | <b>神戸市児童相談調査 調査結果</b>      |
| 2018年7月5日    | 調査期間:平成30年6月16日(土)~7月2日(月) |

|     |      |                                      |
|-----|------|--------------------------------------|
| 設問6 | 児童虐待 | あなたの近所、親族に、児童虐待をされている可能性のある世帯はありますか？ |
|-----|------|--------------------------------------|

|     |       |   |
|-----|-------|---|
| 設問8 | 児童相談所 | 現状では家庭の問題に児童相談所が深く踏み込んでいくことには制約があります。あなたは、児童相談所の家庭に対する関与に対してどのように考えますか？ |
|-----|-------|---|

|    | 一定期間、親子を引き離しても構わない |       | 現状のまま、ある程度の制約は構わない |       | 警察が関与すべき |       | 行政が全体で関与していくべき |       |    |      |    |      |    |      |    |      |    |      | 合計   |
|----|--------------------|-------|--------------------|-------|----------|-------|----------------|-------|----|------|----|------|----|------|----|------|----|------|------|
|    | 人数                 | 割合    | 人数                 | 割合    | 人数       | 割合    | 人数             | 割合    | 人数 | 割合   | 人数 | 割合   | 人数 | 割合   | 人数 | 割合   | 人数 | 割合   |      |
| ある | 25                 | 36.2% | 13                 | 18.8% | 8        | 11.6% | 23             | 33.3% | 0  | 0.0% | 0  | 0.0% | 0  | 0.0% | 0  | 0.0% | 0  | 0.0% | 69   |
| ない | 463                | 41.3% | 196                | 17.5% | 173      | 15.4% | 290            | 25.8% | 0  | 0.0% | 0  | 0.0% | 0  | 0.0% | 0  | 0.0% | 0  | 0.0% | 1122 |
| -  | 0                  | -     | 0                  | -     | 0        | -     | 0              | -     | 0  | -    | 0  | -    | 0  | -    | 0  | -    | 0  | -    | 0    |
| -  | 0                  | -     | 0                  | -     | 0        | -     | 0              | -     | 0  | -    | 0  | -    | 0  | -    | 0  | -    | 0  | -    | 0    |
| -  | 0                  | -     | 0                  | -     | 0        | -     | 0              | -     | 0  | -    | 0  | -    | 0  | -    | 0  | -    | 0  | -    | 0    |
| -  | 0                  | -     | 0                  | -     | 0        | -     | 0              | -     | 0  | -    | 0  | -    | 0  | -    | 0  | -    | 0  | -    | 0    |
| -  | 0                  | -     | 0                  | -     | 0        | -     | 0              | -     | 0  | -    | 0  | -    | 0  | -    | 0  | -    | 0  | -    | 0    |
| -  | 0                  | -     | 0                  | -     | 0        | -     | 0              | -     | 0  | -    | 0  | -    | 0  | -    | 0  | -    | 0  | -    | 0    |
| -  | 0                  | -     | 0                  | -     | 0        | -     | 0              | -     | 0  | -    | 0  | -    | 0  | -    | 0  | -    | 0  | -    | 0    |
| 合計 | 488                | 41.0% | 209                | 17.5% | 181      | 15.2% | 313            | 26.3% | 0  | 0.0% | 0  | 0.0% | 0  | 0.0% | 0  | 0.0% | 0  | 0.0% | 1191 |

一定期間、親子を引き離しても構わない
  現状のまま、ある程度の制約は構わない  
 警察が関与すべき
  行政が全体で関与していくべき

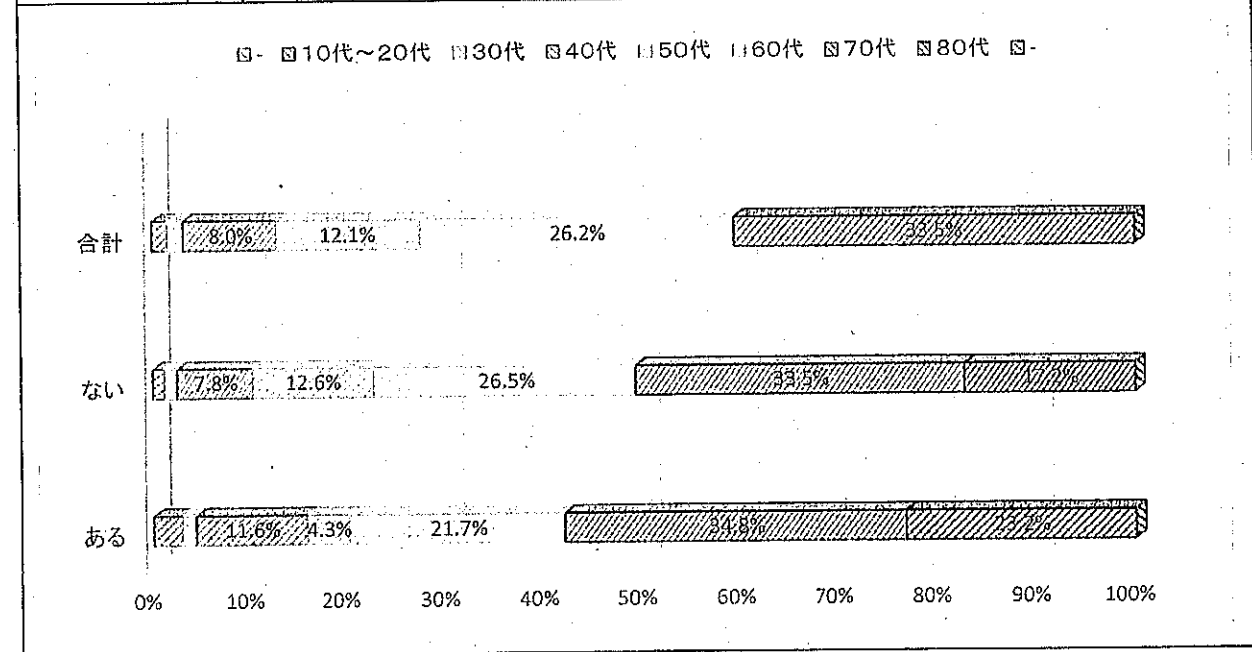


|              |                            |
|--------------|----------------------------|
| <b>クロス集計</b> | <b>神戸市児童虐待調査 調査結果</b>      |
| 2018年7月5日    | 調査期間:平成30年6月16日(土)~7月2日(月) |

|     |      |                                      |
|-----|------|--------------------------------------|
| 設問6 | 児童虐待 | あなたの近所、親族に、児童虐待をされている可能性のある世帯はありますか？ |
|-----|------|--------------------------------------|

|     |    |                 |
|-----|----|-----------------|
| 設問9 | 年代 | あなたの年代を教えてください。 |
|-----|----|-----------------|

|    | - |      | 10代~20代 |      | 30代 |      | 40代 |       | 50代 |       | 60代 |       | 70代 |       | 80代 |       | - |      | 合計   |
|----|---|------|---------|------|-----|------|-----|-------|-----|-------|-----|-------|-----|-------|-----|-------|---|------|------|
|    | 0 | 0.0% | 2       | 2.9% | 1   | 1.4% | 8   | 11.6% | 3   | 4.3%  | 15  | 21.7% | 24  | 34.8% | 16  | 23.2% | 0 | 0.0% |      |
| ある | 0 | 0.0% | 2       | 2.9% | 1   | 1.4% | 8   | 11.6% | 3   | 4.3%  | 15  | 21.7% | 24  | 34.8% | 16  | 23.2% | 0 | 0.0% | 69   |
| ない | 0 | 0.0% | 13      | 1.2% | 15  | 1.3% | 87  | 7.8%  | 141 | 12.6% | 297 | 26.5% | 375 | 33.5% | 193 | 17.2% | 0 | 0.0% | 1121 |
| -  | 0 | -    | 0       | -    | 0   | -    | 0   | -     | 0   | -     | 0   | -     | 0   | -     | 0   | -     | 0 | -    | 0    |
| -  | 0 | -    | 0       | -    | 0   | -    | 0   | -     | 0   | -     | 0   | -     | 0   | -     | 0   | -     | 0 | -    | 0    |
| -  | 0 | -    | 0       | -    | 0   | -    | 0   | -     | 0   | -     | 0   | -     | 0   | -     | 0   | -     | 0 | -    | 0    |
| -  | 0 | -    | 0       | -    | 0   | -    | 0   | -     | 0   | -     | 0   | -     | 0   | -     | 0   | -     | 0 | -    | 0    |
| -  | 0 | -    | 0       | -    | 0   | -    | 0   | -     | 0   | -     | 0   | -     | 0   | -     | 0   | -     | 0 | -    | 0    |
| -  | 0 | -    | 0       | -    | 0   | -    | 0   | -     | 0   | -     | 0   | -     | 0   | -     | 0   | -     | 0 | -    | 0    |
| -  | 0 | -    | 0       | -    | 0   | -    | 0   | -     | 0   | -     | 0   | -     | 0   | -     | 0   | -     | 0 | -    | 0    |
| -  | 0 | -    | 0       | -    | 0   | -    | 0   | -     | 0   | -     | 0   | -     | 0   | -     | 0   | -     | 0 | -    | 0    |
| 合計 | 0 | 0.0% | 15      | 1.3% | 16  | 1.3% | 95  | 8.6%  | 144 | 12.1% | 312 | 26.2% | 399 | 33.5% | 209 | 17.6% | 0 | 0.0% | 1190 |

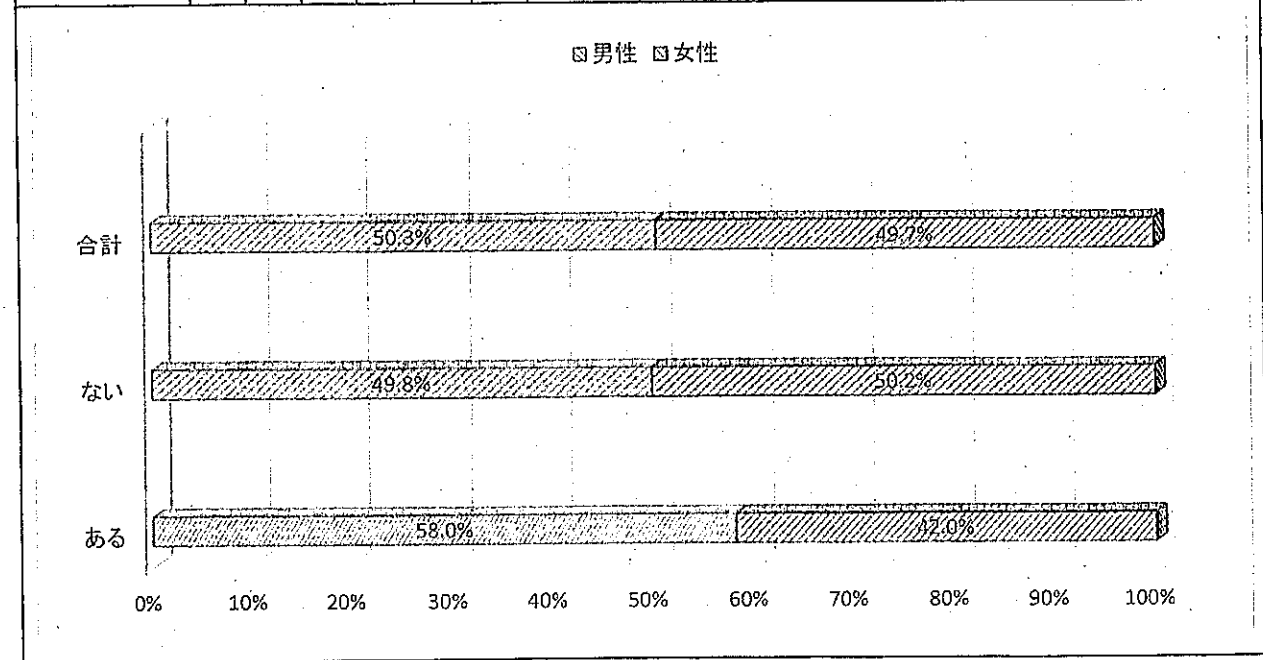


|           |                            |
|-----------|----------------------------|
| クロス集計     | 神戸市長灘地区調査 調査結果             |
| 2018年7月5日 | 調査期間:平成30年6月16日(土)~7月2日(月) |

|     |      |                                      |
|-----|------|--------------------------------------|
| 設問6 | 児童虐待 | あなたの近所、親族に、児童虐待をされている可能性のある世帯はありますか？ |
|-----|------|--------------------------------------|

|      |    |                 |
|------|----|-----------------|
| 設問10 | 性別 | あなたの性別を教えてください。 |
|------|----|-----------------|

|    | 男性  |       | 女性  |       | - |      | - |      | - |      | - |      | - |      | - |      | - |      | 合計   |
|----|-----|-------|-----|-------|---|------|---|------|---|------|---|------|---|------|---|------|---|------|------|
| ある | 40  | 58.0% | 29  | 42.0% | 0 | 0.0% | 0 | 0.0% | 0 | 0.0% | 0 | 0.0% | 0 | 0.0% | 0 | 0.0% | 0 | 0.0% | 69   |
| ない | 558 | 49.8% | 563 | 50.2% | 0 | 0.0% | 0 | 0.0% | 0 | 0.0% | 0 | 0.0% | 0 | 0.0% | 0 | 0.0% | 0 | 0.0% | 1121 |
| -  | 0   | -     | 0   | -     | 0 | -    | 0 | -    | 0 | -    | 0 | -    | 0 | -    | 0 | -    | 0 | -    | 0    |
| -  | 0   | -     | 0   | -     | 0 | -    | 0 | -    | 0 | -    | 0 | -    | 0 | -    | 0 | -    | 0 | -    | 0    |
| -  | 0   | -     | 0   | -     | 0 | -    | 0 | -    | 0 | -    | 0 | -    | 0 | -    | 0 | -    | 0 | -    | 0    |
| -  | 0   | -     | 0   | -     | 0 | -    | 0 | -    | 0 | -    | 0 | -    | 0 | -    | 0 | -    | 0 | -    | 0    |
| -  | 0   | -     | 0   | -     | 0 | -    | 0 | -    | 0 | -    | 0 | -    | 0 | -    | 0 | -    | 0 | -    | 0    |
| -  | 0   | -     | 0   | -     | 0 | -    | 0 | -    | 0 | -    | 0 | -    | 0 | -    | 0 | -    | 0 | -    | 0    |
| -  | 0   | -     | 0   | -     | 0 | -    | 0 | -    | 0 | -    | 0 | -    | 0 | -    | 0 | -    | 0 | -    | 0    |
| 合計 | 598 | 50.3% | 592 | 49.7% | 0 | 0.0% | 0 | 0.0% | 0 | 0.0% | 0 | 0.0% | 0 | 0.0% | 0 | 0.0% | 0 | 0.0% | 1190 |





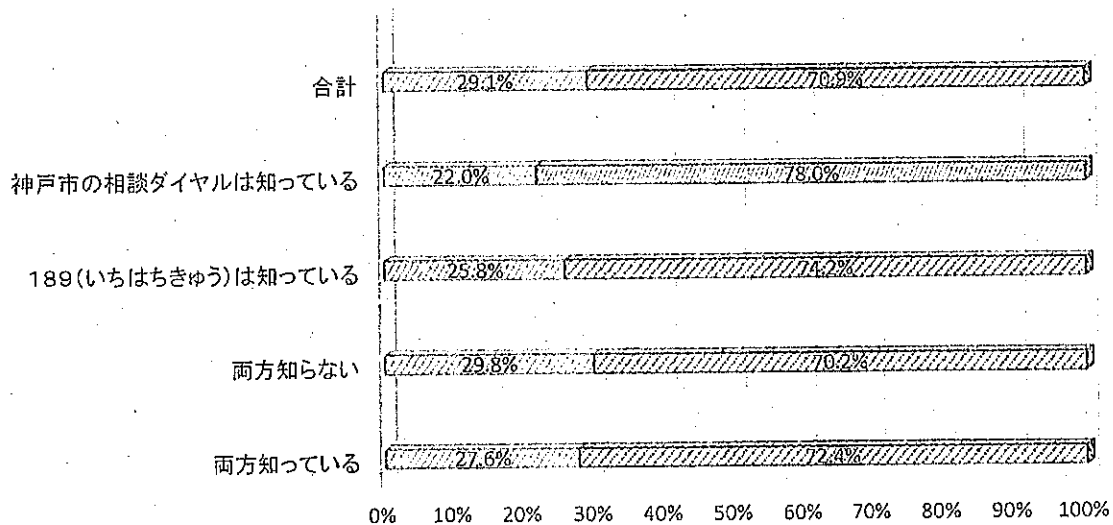
|              |                            |
|--------------|----------------------------|
| <b>クロス集計</b> | <b>神戸市民意識調査 調査結果</b>       |
| 2018年7月5日    | 調査期間:平成30年6月16日(土)~7月2日(月) |

|     |       |  |
|-----|-------|--|
| 設問7 | 189認知 | あなたは、189(いちほちきゅう)の番号に電話をすると、全国どこからでも児童相談所につながることをご存知ですか？または神戸市にも同様の相談ダイヤルがあることをご存知ですか？ |
|-----|-------|--|

|     |      |   |
|-----|------|---|
| 設問1 | IR誘致 | あなたは近隣の大阪府や大阪市がカジノを含む統合型リゾートを誘致しようとしていることについて、賛成ですか反対ですか？ |
|-----|------|---|

|                    | 賛成  |       | 反対  |       | -  |      | -  |      | -  |      | -  |      | -  |      | - |      | 合計   |
|--------------------|-----|-------|-----|-------|----|------|----|------|----|------|----|------|----|------|---|------|------|
|                    | 人数  | 割合    | 人数  | 割合    | 人数 | 割合   | 人数 | 割合   | 人数 | 割合   | 人数 | 割合   | 人数 | 割合   |   |      |      |
| 両方知っている            | 32  | 27.6% | 84  | 72.4% | 0  | 0.0% | 0  | 0.0% | 0  | 0.0% | 0  | 0.0% | 0  | 0.0% | 0 | 0.0% | 116  |
| 両方知らない             | 290 | 29.8% | 683 | 70.2% | 0  | 0.0% | 0  | 0.0% | 0  | 0.0% | 0  | 0.0% | 0  | 0.0% | 0 | 0.0% | 973  |
| 189(いちほちきゅう)は知っている | 16  | 25.8% | 46  | 74.2% | 0  | 0.0% | 0  | 0.0% | 0  | 0.0% | 0  | 0.0% | 0  | 0.0% | 0 | 0.0% | 62   |
| 神戸市の相談ダイヤルは知っている   | 9   | 22.0% | 32  | 78.0% | 0  | 0.0% | 0  | 0.0% | 0  | 0.0% | 0  | 0.0% | 0  | 0.0% | 0 | 0.0% | 41   |
| -                  | 0   | -     | 0   | -     | 0  | -    | 0  | -    | 0  | -    | 0  | -    | 0  | -    | 0 | -    | 0    |
| -                  | 0   | -     | 0   | -     | 0  | -    | 0  | -    | 0  | -    | 0  | -    | 0  | -    | 0 | -    | 0    |
| -                  | 0   | -     | 0   | -     | 0  | -    | 0  | -    | 0  | -    | 0  | -    | 0  | -    | 0 | -    | 0    |
| -                  | 0   | -     | 0   | -     | 0  | -    | 0  | -    | 0  | -    | 0  | -    | 0  | -    | 0 | -    | 0    |
| -                  | 0   | -     | 0   | -     | 0  | -    | 0  | -    | 0  | -    | 0  | -    | 0  | -    | 0 | -    | 0    |
| 合計                 | 347 | 28.1% | 845 | 70.9% | 0  | 0.0% | 0  | 0.0% | 0  | 0.0% | 0  | 0.0% | 0  | 0.0% | 0 | 0.0% | 1192 |

□ 賛成 □ 反対



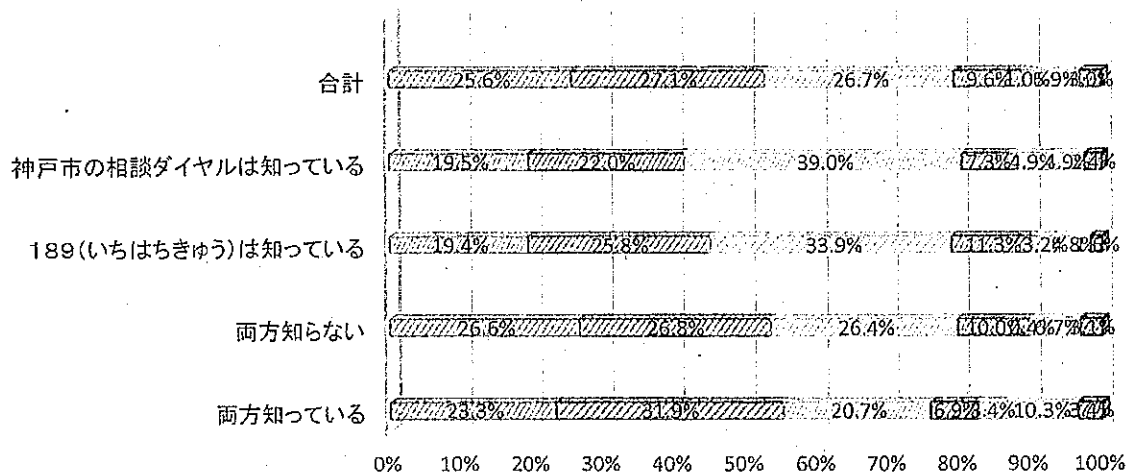
|              |                            |
|--------------|----------------------------|
| <b>クロス集計</b> | <b>神戸市健康意識調査 調査結果</b>      |
| 2018年7月5日    | 調査期間：平成30年6月16日(土)～7月2日(月) |

|     |       |  |
|-----|-------|--|
| 設問7 | 189認知 | あなたは、189(いちほちきゅう)の番号に電話をすると、全国どこからでも児童相談所につながることをご存知ですか？または神戸市にも同様の相談ダイヤルがあることをご存知ですか？ |
|-----|-------|--|

|     |         |  |
|-----|---------|--|
| 設問2 | カジノの不安点 | 近隣の地域にカジノを含む統合型リゾートが設置されることであなたが最も心配することは何ですか？ |
|-----|---------|--|

|                    | 治安の悪化 |       | ギャンブル依存症の増加 |       | 青少年への悪影響 |       | 外国人観光客の増加に伴うトラブル |       | 道路の渋滞や公共交通機関の混雑 |      | 心配することはない |       | その他 |      | -  |      | 合計 |      |      |
|--------------------|-------|-------|-------------|-------|----------|-------|------------------|-------|-----------------|------|-----------|-------|-----|------|----|------|----|------|------|
|                    | 人数    | 割合    | 人数          | 割合    | 人数       | 割合    | 人数               | 割合    | 人数              | 割合   | 人数        | 割合    | 人数  | 割合   | 人数 | 割合   |    |      |      |
| 両方知っている            | 27    | 23.3% | 37          | 31.9% | 24       | 20.7% | 8                | 6.9%  | 4               | 3.4% | 12        | 10.3% | 4   | 3.4% | 0  | 0.0% | 0  | 0.0% | 116  |
| 両方知らない             | 248   | 25.5% | 250         | 25.7% | 246      | 25.3% | 93               | 9.6%  | 45              | 4.6% | 62        | 6.4%  | 29  | 3.0% | 0  | 0.0% | 0  | 0.0% | 973  |
| 189(いちほちきゅう)は知っている | 12    | 10.4% | 16          | 25.8% | 21       | 33.0% | 7                | 11.3% | 2               | 3.2% | 3         | 4.8%  | 1   | 1.6% | 0  | 0.0% | 0  | 0.0% | 62   |
| 神戸市の相談ダイヤルは知っている   | 8     | 19.5% | 9           | 22.0% | 16       | 39.0% | 3                | 7.3%  | 2               | 4.9% | 2         | 4.9%  | 1   | 2.4% | 0  | 0.0% | 0  | 0.0% | 41   |
| -                  | 0     | -     | 0           | -     | 0        | -     | 0                | -     | 0               | -    | 0         | -     | 0   | -    | 0  | -    | 0  | -    | 0    |
| -                  | 0     | -     | 0           | -     | 0        | -     | 0                | -     | 0               | -    | 0         | -     | 0   | -    | 0  | -    | 0  | -    | 0    |
| -                  | 0     | -     | 0           | -     | 0        | -     | 0                | -     | 0               | -    | 0         | -     | 0   | -    | 0  | -    | 0  | -    | 0    |
| -                  | 0     | -     | 0           | -     | 0        | -     | 0                | -     | 0               | -    | 0         | -     | 0   | -    | 0  | -    | 0  | -    | 0    |
| -                  | 0     | -     | 0           | -     | 0        | -     | 0                | -     | 0               | -    | 0         | -     | 0   | -    | 0  | -    | 0  | -    | 0    |
| 合計                 | 295   | 24.7% | 312         | 26.2% | 307      | 25.6% | 111              | 9.3%  | 53              | 4.4% | 79        | 6.6%  | 35  | 2.9% | 0  | 0.0% | 0  | 0.0% | 1192 |

- 治安の悪化
- ギャンブル依存症の増加
- 青少年への悪影響
- 外国人観光客の増加に伴うトラブル
- 道路の渋滞や公共交通機関の混雑
- 心配することはない
- その他

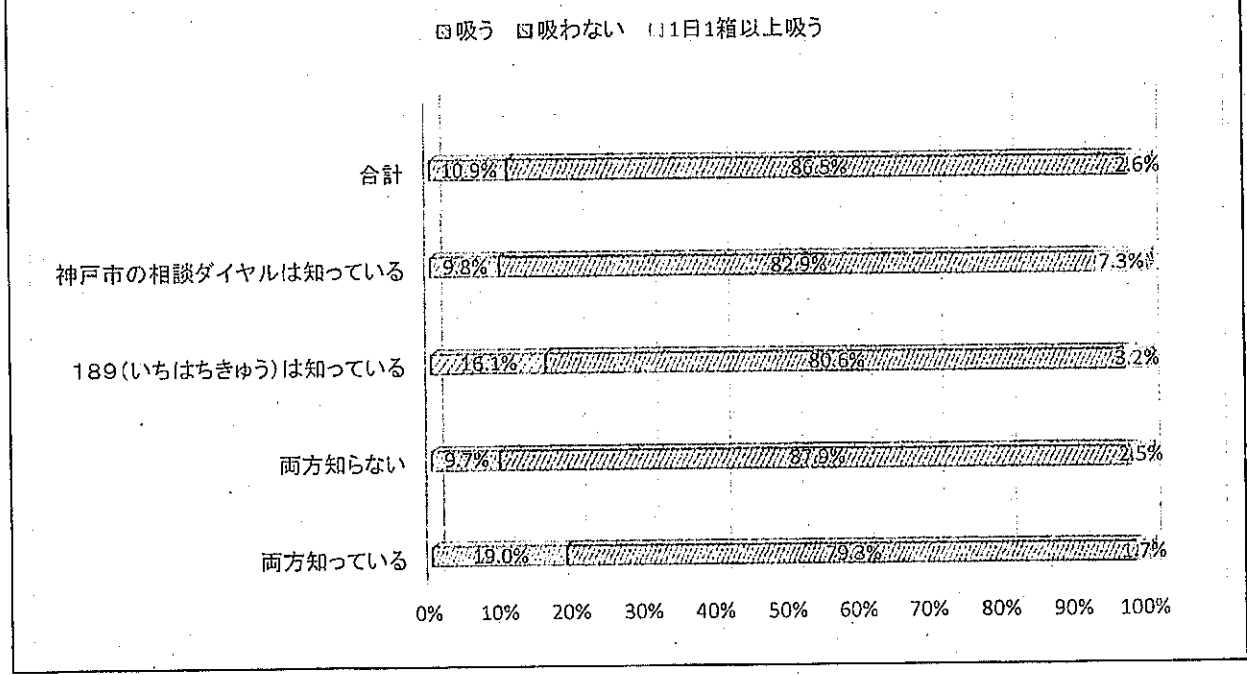


|              |                            |
|--------------|----------------------------|
| <b>クロス集計</b> | <b>神戸市市民意識調査 調査結果</b>      |
| 2018年7月5日    | 調査期間:平成30年6月16日(土)~7月2日(月) |

|     |       |  |
|-----|-------|--|
| 設問7 | 189認知 | あなたは、189(いちほちきゅう)の番号に電話をすると、全国どこからでも児童相談所につながることをご存知ですか？または神戸市にも同様の相談ダイヤルがあることをご存知ですか？ |
|-----|-------|--|

|     |     |                 |
|-----|-----|-----------------|
| 設問3 | たばこ | あなたは、たばこを吸いますか？ |
|-----|-----|-----------------|

|                    | 吸う  |       | 吸わない |       | 1日1箱以上吸う |      |    |      |    |      |    |      |    |      |    |      | 合計   |
|--------------------|-----|-------|------|-------|----------|------|----|------|----|------|----|------|----|------|----|------|------|
|                    | 人数  | 割合    | 人数   | 割合    | 人数       | 割合   | 人数 | 割合   | 人数 | 割合   | 人数 | 割合   | 人数 | 割合   | 人数 | 割合   |      |
| 両方知っている            | 22  | 19.0% | 92   | 79.3% | 2        | 1.7% | 0  | 0.0% | 0  | 0.0% | 0  | 0.0% | 0  | 0.0% | 0  | 0.0% | 116  |
| 両方知らない             | 94  | 9.7%  | 855  | 87.9% | 24       | 2.5% | 0  | 0.0% | 0  | 0.0% | 0  | 0.0% | 0  | 0.0% | 0  | 0.0% | 973  |
| 189(いちほちきゅう)は知っている | 10  | 16.1% | 50   | 80.6% | 2        | 3.2% | 0  | 0.0% | 0  | 0.0% | 0  | 0.0% | 0  | 0.0% | 0  | 0.0% | 62   |
| 神戸市の相談ダイヤルは知っている   | 4   | 9.8%  | 34   | 82.9% | 3        | 7.3% | 0  | 0.0% | 0  | 0.0% | 0  | 0.0% | 0  | 0.0% | 0  | 0.0% | 41   |
| -                  | 0   | -     | 0    | -     | 0        | -    | 0  | -    | 0  | -    | 0  | -    | 0  | -    | 0  | -    | 0    |
| -                  | 0   | -     | 0    | -     | 0        | -    | 0  | -    | 0  | -    | 0  | -    | 0  | -    | 0  | -    | 0    |
| -                  | 0   | -     | 0    | -     | 0        | -    | 0  | -    | 0  | -    | 0  | -    | 0  | -    | 0  | -    | 0    |
| -                  | 0   | -     | 0    | -     | 0        | -    | 0  | -    | 0  | -    | 0  | -    | 0  | -    | 0  | -    | 0    |
| -                  | 0   | -     | 0    | -     | 0        | -    | 0  | -    | 0  | -    | 0  | -    | 0  | -    | 0  | -    | 0    |
| 合計                 | 130 | 10.9% | 1031 | 86.5% | 31       | 2.6% | 0  | 0.0% | 0  | 0.0% | 0  | 0.0% | 0  | 0.0% | 0  | 0.0% | 1192 |



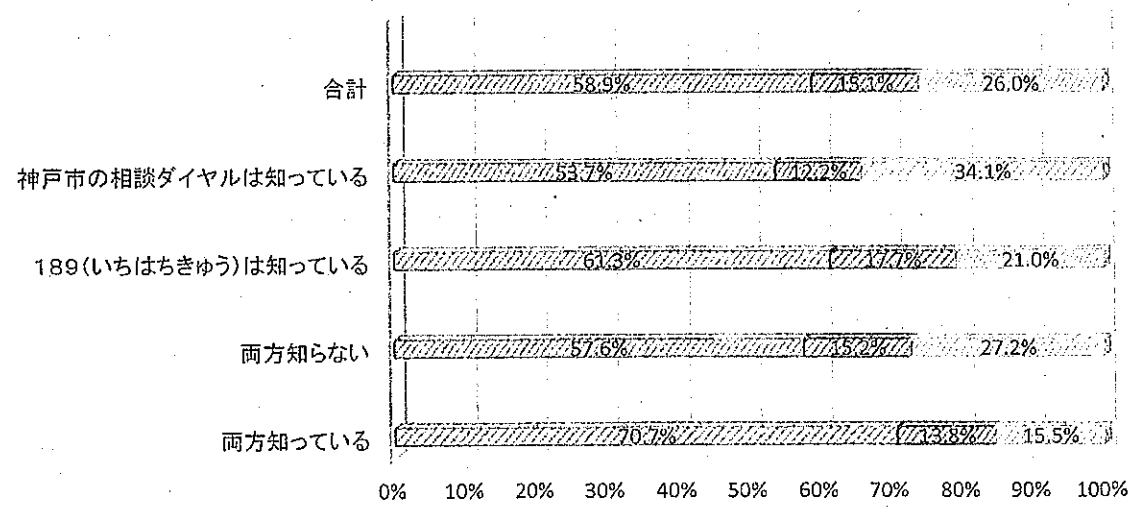
|              |                            |
|--------------|----------------------------|
| <b>クロス集計</b> | 神戸市長谷地区調査結果                |
| 2018年7月5日    | 調査期間：平成30年6月16日(土)～7月2日(月) |

|     |       |  |
|-----|-------|--|
| 設問7 | 189認知 | あなたは、189(いちほちきゅう)の番号に電話をすると、全国どこからでも児童相談所につながることをご存知ですか？または神戸市にも同様の相談ダイヤルがあることをご存知ですか？ |
|-----|-------|--|

|     |        |                             |
|-----|--------|-----------------------------|
| 設問4 | 駅周辺の喫煙 | あなたは、鉄道の駅周辺は禁煙にするべきだと思いますか？ |
|-----|--------|-----------------------------|

|                    | 思う  |       | 思わない |       | 喫煙場所を設けて分煙にするべきだと思う |       |    |      |    |      |    |      |    |      |    |      |    |      | 合計   |
|--------------------|-----|-------|------|-------|---------------------|-------|----|------|----|------|----|------|----|------|----|------|----|------|------|
|                    | 人数  | 割合    | 人数   | 割合    | 人数                  | 割合    | 人数 | 割合   | 人数 | 割合   | 人数 | 割合   | 人数 | 割合   | 人数 | 割合   | 人数 | 割合   |      |
| 両方知っている            | 82  | 70.7% | 16   | 13.8% | 18                  | 15.5% | 0  | 0.0% | 0  | 0.0% | 0  | 0.0% | 0  | 0.0% | 0  | 0.0% | 0  | 0.0% | 116  |
| 両方知らない             | 560 | 57.6% | 148  | 15.2% | 265                 | 27.2% | 0  | 0.0% | 0  | 0.0% | 0  | 0.0% | 0  | 0.0% | 0  | 0.0% | 0  | 0.0% | 973  |
| 189(いちほちきゅう)は知っている | 38  | 61.3% | 11   | 17.7% | 13                  | 21.0% | 0  | 0.0% | 0  | 0.0% | 0  | 0.0% | 0  | 0.0% | 0  | 0.0% | 0  | 0.0% | 62   |
| 神戸市の相談ダイヤルは知っている   | 22  | 59.7% | 5    | 12.2% | 14                  | 34.1% | 0  | 0.0% | 0  | 0.0% | 0  | 0.0% | 0  | 0.0% | 0  | 0.0% | 0  | 0.0% | 41   |
| -                  | 0   | -     | 0    | -     | 0                   | -     | 0  | -    | 0  | -    | 0  | -    | 0  | -    | 0  | -    | 0  | -    | 0    |
| -                  | 0   | -     | 0    | -     | 0                   | -     | 0  | -    | 0  | -    | 0  | -    | 0  | -    | 0  | -    | 0  | -    | 0    |
| -                  | 0   | -     | 0    | -     | 0                   | -     | 0  | -    | 0  | -    | 0  | -    | 0  | -    | 0  | -    | 0  | -    | 0    |
| -                  | 0   | -     | 0    | -     | 0                   | -     | 0  | -    | 0  | -    | 0  | -    | 0  | -    | 0  | -    | 0  | -    | 0    |
| -                  | 0   | -     | 0    | -     | 0                   | -     | 0  | -    | 0  | -    | 0  | -    | 0  | -    | 0  | -    | 0  | -    | 0    |
| 合計                 | 702 | 58.9% | 180  | 15.1% | 310                 | 26.0% | 0  | 0.0% | 0  | 0.0% | 0  | 0.0% | 0  | 0.0% | 0  | 0.0% | 0  | 0.0% | 1192 |

思う   
 思わない   
 喫煙場所を設けて分煙にするべきだと思う

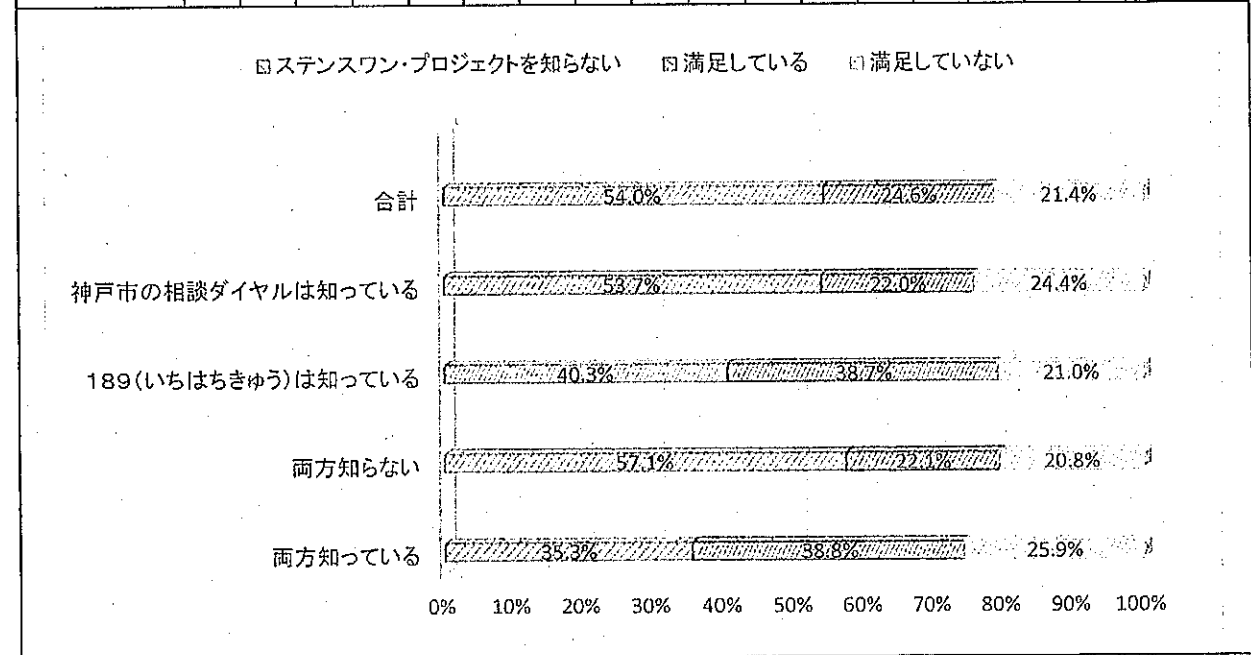


|              |                            |
|--------------|----------------------------|
| <b>クロス集計</b> | <b>神戸市市民意識調査 調査結果</b>      |
| 2018年7月5日    | 調査期間:平成30年6月16日(土)~7月2日(月) |

|     |       |  |
|-----|-------|--|
| 設問7 | 189認知 | あなたは、189(いちほちきゅう)の番号に電話をすると、全国どこからでも児童相談所につながることをご存知ですか？または神戸市にも同様の相談ダイヤルがあることをご存知ですか？ |
|-----|-------|--|

|     |               |  |
|-----|---------------|--|
| 設問5 | ステンスワン・プロジェクト | あなたは、神戸市が行っている、たばこのぼい捨て・路上喫煙禁止の啓発運動“ステンスワンプロジェクト”について満足していますか？ |
|-----|---------------|--|

|                    | ステンスワン・プロジェクトを知らない |       | 満足している |       | 満足していない |       |    |      |    |      |    |      |    |      |    |      |    |      | 合計   |
|--------------------|--------------------|-------|--------|-------|---------|-------|----|------|----|------|----|------|----|------|----|------|----|------|------|
|                    | 人数                 | 割合    | 人数     | 割合    | 人数      | 割合    | 人数 | 割合   | 人数 | 割合   | 人数 | 割合   | 人数 | 割合   | 人数 | 割合   | 人数 | 割合   |      |
| 両方知っている            | 41                 | 35.3% | 45     | 38.8% | 30      | 25.9% | 0  | 0.0% | 0  | 0.0% | 0  | 0.0% | 0  | 0.0% | 0  | 0.0% | 0  | 0.0% | 116  |
| 両方知らない             | 556                | 57.1% | 215    | 22.1% | 202     | 20.8% | 0  | 0.0% | 0  | 0.0% | 0  | 0.0% | 0  | 0.0% | 0  | 0.0% | 0  | 0.0% | 973  |
| 189(いちほちきゅう)は知っている | 25                 | 40.3% | 24     | 38.7% | 13      | 21.0% | 0  | 0.0% | 0  | 0.0% | 0  | 0.0% | 0  | 0.0% | 0  | 0.0% | 0  | 0.0% | 62   |
| 神戸市の相談ダイヤルは知っている   | 22                 | 53.7% | 9      | 22.0% | 10      | 24.4% | 0  | 0.0% | 0  | 0.0% | 0  | 0.0% | 0  | 0.0% | 0  | 0.0% | 0  | 0.0% | 41   |
| -                  | 0                  | -     | 0      | -     | 0       | -     | 0  | -    | 0  | -    | 0  | -    | 0  | -    | 0  | -    | 0  | -    | 0    |
| -                  | 0                  | -     | 0      | -     | 0       | -     | 0  | -    | 0  | -    | 0  | -    | 0  | -    | 0  | -    | 0  | -    | 0    |
| -                  | 0                  | -     | 0      | -     | 0       | -     | 0  | -    | 0  | -    | 0  | -    | 0  | -    | 0  | -    | 0  | -    | 0    |
| -                  | 0                  | -     | 0      | -     | 0       | -     | 0  | -    | 0  | -    | 0  | -    | 0  | -    | 0  | -    | 0  | -    | 0    |
| -                  | 0                  | -     | 0      | -     | 0       | -     | 0  | -    | 0  | -    | 0  | -    | 0  | -    | 0  | -    | 0  | -    | 0    |
| 合計                 | 644                | 54.0% | 293    | 24.6% | 255     | 21.4% | 0  | 0.0% | 0  | 0.0% | 0  | 0.0% | 0  | 0.0% | 0  | 0.0% | 0  | 0.0% | 1192 |

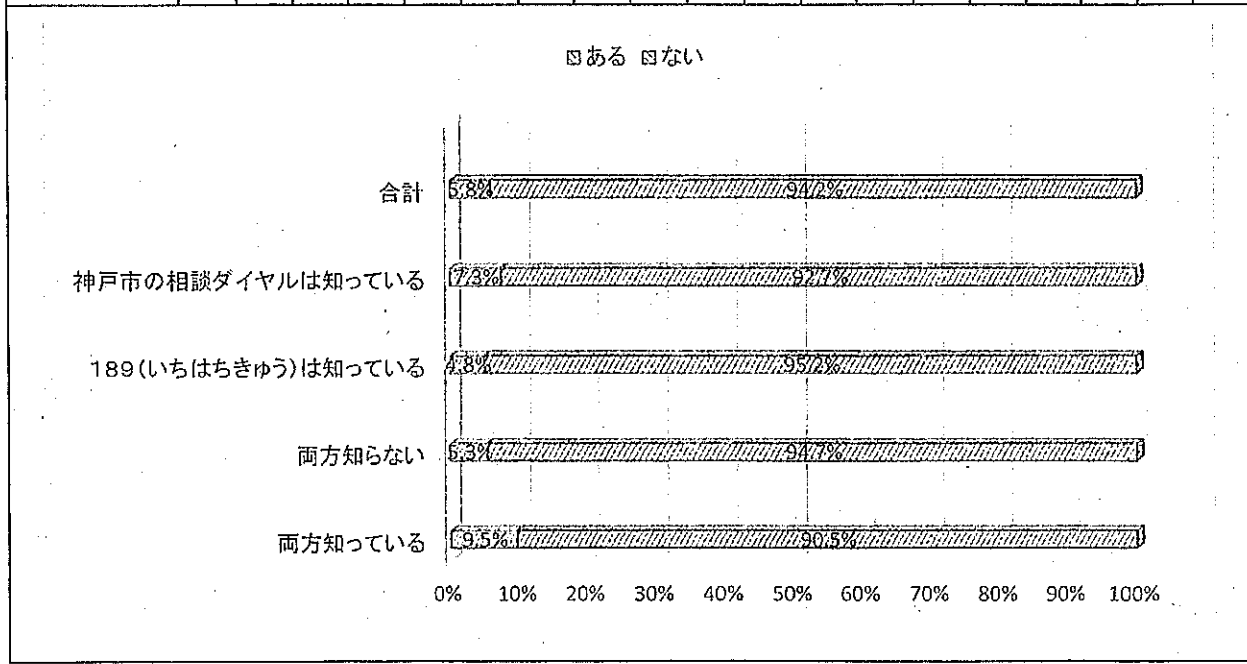


|              |                            |
|--------------|----------------------------|
| <b>クロス集計</b> | <b>神戸市民意識調査 調査結果</b>       |
| 2018年7月5日    | 調査期間:平成30年6月16日(土)~7月2日(月) |

|     |       |  |
|-----|-------|--|
| 設問7 | 189認知 | あなたは、189(いちほちきゅう)の番号に電話をすると、全国どこからでも児童相談所につながることをご存知ですか？または神戸市にも同様の相談ダイヤルがあることをご存知ですか？ |
|-----|-------|--|

|     |      |                                      |
|-----|------|--------------------------------------|
| 設問6 | 児童虐待 | あなたの近所、親族に、児童虐待をされている可能性のある世帯はありますか？ |
|-----|------|--------------------------------------|

|                    | ある |      | ない   |       | -  |      | -  |      | -  |      | -  |      | -  |      | -  |      | -  |      | 合計   |
|--------------------|----|------|------|-------|----|------|----|------|----|------|----|------|----|------|----|------|----|------|------|
|                    | 人数 | 割合   | 人数   | 割合    | 人数 | 割合   | 人数 | 割合   | 人数 | 割合   | 人数 | 割合   | 人数 | 割合   | 人数 | 割合   | 人数 | 割合   |      |
| 両方知っている            | 11 | 9.5% | 105  | 90.5% | 0  | 0.0% | 0  | 0.0% | 0  | 0.0% | 0  | 0.0% | 0  | 0.0% | 0  | 0.0% | 0  | 0.0% | 116  |
| 両方知らない             | 52 | 5.3% | 921  | 94.7% | 0  | 0.0% | 0  | 0.0% | 0  | 0.0% | 0  | 0.0% | 0  | 0.0% | 0  | 0.0% | 0  | 0.0% | 973  |
| 189(いちほちきゅう)は知っている | 3  | 4.8% | 59   | 95.2% | 0  | 0.0% | 0  | 0.0% | 0  | 0.0% | 0  | 0.0% | 0  | 0.0% | 0  | 0.0% | 0  | 0.0% | 62   |
| 神戸市の相談ダイヤルは知っている   | 3  | 7.3% | 38   | 92.7% | 0  | 0.0% | 0  | 0.0% | 0  | 0.0% | 0  | 0.0% | 0  | 0.0% | 0  | 0.0% | 0  | 0.0% | 41   |
| -                  | 0  | -    | 0    | -     | 0  | -    | 0  | -    | 0  | -    | 0  | -    | 0  | -    | 0  | -    | 0  | -    | 0    |
| -                  | 0  | -    | 0    | -     | 0  | -    | 0  | -    | 0  | -    | 0  | -    | 0  | -    | 0  | -    | 0  | -    | 0    |
| -                  | 0  | -    | 0    | -     | 0  | -    | 0  | -    | 0  | -    | 0  | -    | 0  | -    | 0  | -    | 0  | -    | 0    |
| -                  | 0  | -    | 0    | -     | 0  | -    | 0  | -    | 0  | -    | 0  | -    | 0  | -    | 0  | -    | 0  | -    | 0    |
| -                  | 0  | -    | 0    | -     | 0  | -    | 0  | -    | 0  | -    | 0  | -    | 0  | -    | 0  | -    | 0  | -    | 0    |
| 合計                 | 69 | 5.8% | 1123 | 94.2% | 0  | 0.0% | 0  | 0.0% | 0  | 0.0% | 0  | 0.0% | 0  | 0.0% | 0  | 0.0% | 0  | 0.0% | 1192 |

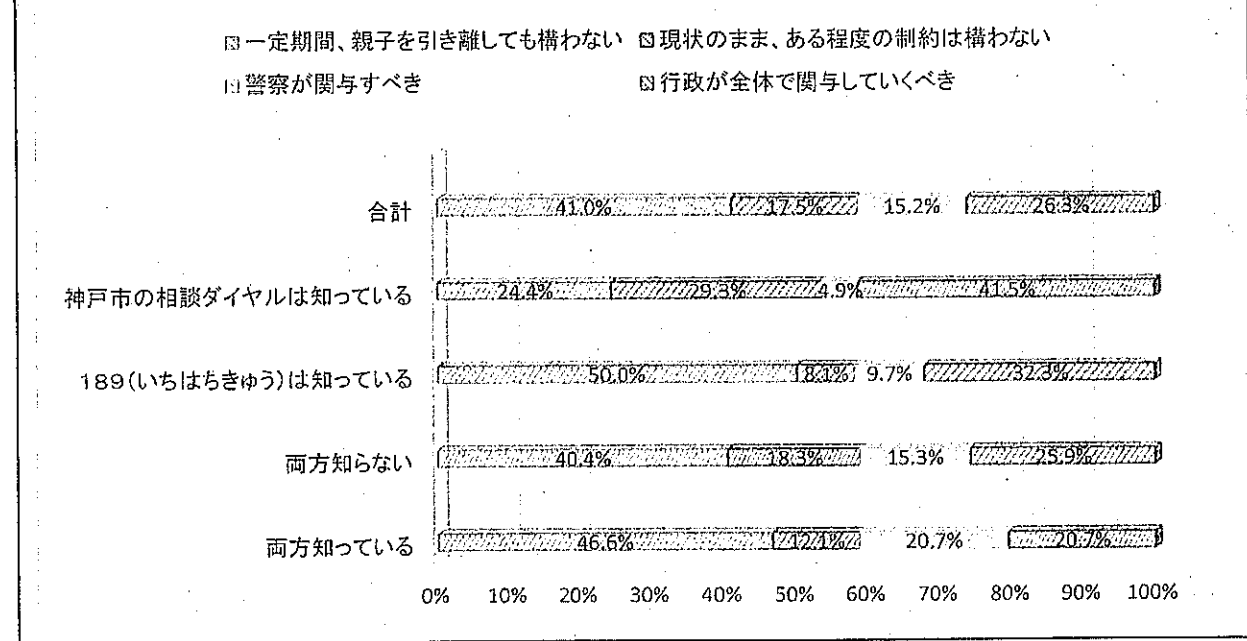


|              |                            |
|--------------|----------------------------|
| <b>クロス集計</b> | <b>神戸市児童相談所調査結果</b>        |
| 2018年7月5日    | 調査期間:平成30年6月16日(土)~7月2日(月) |

設問7 189認知 あなたは、189(いちほちきゅう)の番号に電話をすると、全国どこからでも児童相談所につながることをご存知ですか？または神戸市にも同様の相談ダイヤルがあることをご存知ですか？

設問8 児童相談所 現状では家庭の問題に児童相談所が深く踏み込んでいくことには制約があります。あなたは、児童相談所の家庭に対する関与に対してどのように考えますか？

|                    | 一定期間、親子を引き離しても構わない |       | 現状のまま、ある程度の制約は構わない |       | 警察が関与すべき |       | 行政が全体で関与していくべき |       |   |      |   |      |   |      |   |      | 合計 |      |      |
|--------------------|--------------------|-------|--------------------|-------|----------|-------|----------------|-------|---|------|---|------|---|------|---|------|----|------|------|
|                    | 人数                 | 割合    | 人数                 | 割合    | 人数       | 割合    | 人数             | 割合    | 0 | 0.0% | 0 | 0.0% | 0 | 0.0% | 0 | 0.0% |    | 0    | 0.0% |
| 両方知っている            | 54                 | 46.6% | 14                 | 12.1% | 24       | 20.7% | 24             | 20.7% | 0 | 0.0% | 0 | 0.0% | 0 | 0.0% | 0 | 0.0% | 0  | 0.0% | 116  |
| 両方知らない             | 393                | 40.4% | 178                | 18.3% | 149      | 15.3% | 252            | 25.9% | 0 | 0.0% | 0 | 0.0% | 0 | 0.0% | 0 | 0.0% | 0  | 0.0% | 972  |
| 189(いちほちきゅう)は知っている | 31                 | 50.0% | 5                  | 8.1%  | 6        | 9.7%  | 20             | 32.3% | 0 | 0.0% | 0 | 0.0% | 0 | 0.0% | 0 | 0.0% | 0  | 0.0% | 62   |
| 神戸市の相談ダイヤルは知っている   | 10                 | 24.4% | 12                 | 29.3% | 2        | 4.9%  | 17             | 41.5% | 0 | 0.0% | 0 | 0.0% | 0 | 0.0% | 0 | 0.0% | 0  | 0.0% | 41   |
| -                  | 0                  | -     | 0                  | -     | 0        | -     | 0              | -     | 0 | -    | 0 | -    | 0 | -    | 0 | -    | 0  | -    | 0    |
| -                  | 0                  | -     | 0                  | -     | 0        | -     | 0              | -     | 0 | -    | 0 | -    | 0 | -    | 0 | -    | 0  | -    | 0    |
| -                  | 0                  | -     | 0                  | -     | 0        | -     | 0              | -     | 0 | -    | 0 | -    | 0 | -    | 0 | -    | 0  | -    | 0    |
| -                  | 0                  | -     | 0                  | -     | 0        | -     | 0              | -     | 0 | -    | 0 | -    | 0 | -    | 0 | -    | 0  | -    | 0    |
| -                  | 0                  | -     | 0                  | -     | 0        | -     | 0              | -     | 0 | -    | 0 | -    | 0 | -    | 0 | -    | 0  | -    | 0    |
| 合計                 | 488                | 41.0% | 209                | 17.5% | 181      | 15.2% | 313            | 26.3% | 0 | 0.0% | 0 | 0.0% | 0 | 0.0% | 0 | 0.0% | 0  | 0.0% | 1191 |

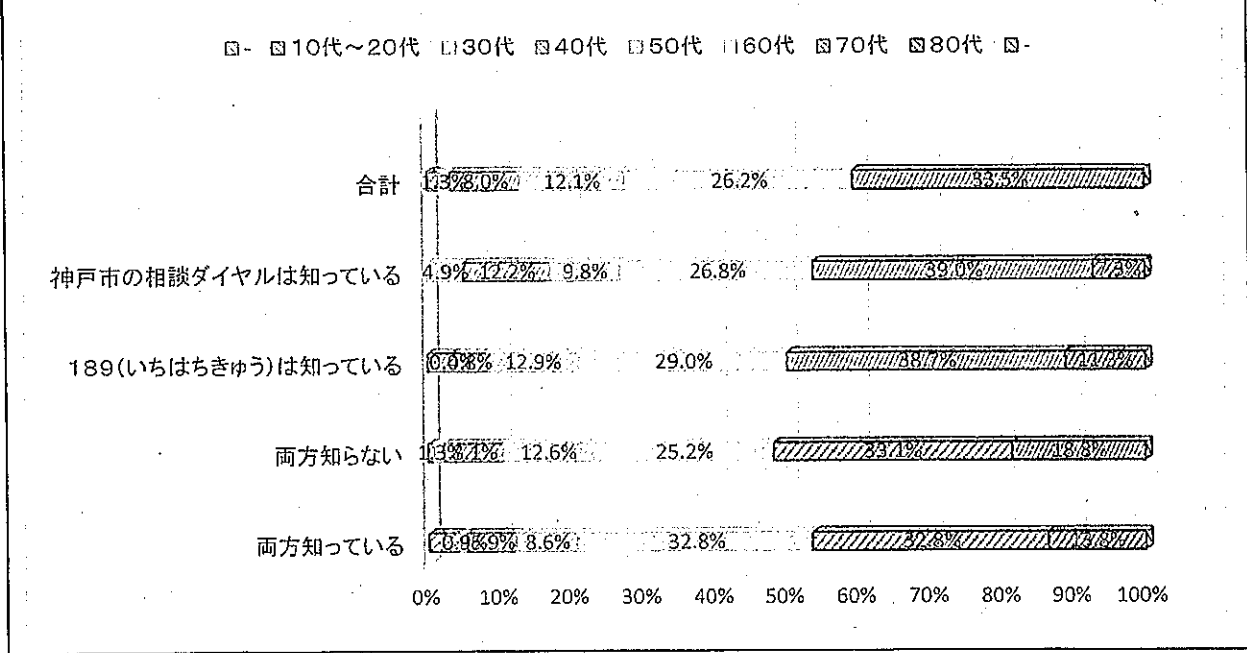


|           |                            |
|-----------|----------------------------|
| クロス集計     | 神戸市市民意識調査 調査結果             |
| 2018年7月5日 | 調査期間:平成30年6月16日(土)~7月2日(月) |

|     |       |  |
|-----|-------|--|
| 設問7 | 189認知 | あなたは、189(いちほちきゅう)の番号に電話をすると、全国どこからでも児童相談所につながることをご存知ですか？または神戸市にも同様の相談ダイヤルがあることをご存知ですか？ |
|-----|-------|--|

|     |    |                 |
|-----|----|-----------------|
| 設問9 | 年代 | あなたの年代を教えてください。 |
|-----|----|-----------------|

|                    | - |      | 10代~20代 |      | 30代 |      | 40代 |       | 50代 |       | 60代 |       | 70代 |       | 80代 |       | - |      | 合計   |
|--------------------|---|------|---------|------|-----|------|-----|-------|-----|-------|-----|-------|-----|-------|-----|-------|---|------|------|
|                    | 0 | 0.0% | 5       | 4.3% | 1   | 0.5% | 8   | 6.9%  | 10  | 8.6%  | 38  | 32.8% | 38  | 32.0% | 16  | 13.8% | 0 | 0.0% |      |
| 両方知っている            | 0 | 0.0% | 5       | 4.3% | 1   | 0.5% | 8   | 6.9%  | 10  | 8.6%  | 38  | 32.8% | 38  | 32.0% | 16  | 13.8% | 0 | 0.0% | 116  |
| 両方知らない             | 0 | 0.0% | 8       | 6.6% | 13  | 1.3% | 79  | 8.1%  | 122 | 12.6% | 245 | 25.2% | 321 | 33.1% | 183 | 18.0% | 0 | 0.0% | 971  |
| 189(いちほちきゅう)は知っている | 0 | 0.0% | 2       | 3.2% | 0   | 0.0% | 3   | 4.8%  | 8   | 12.9% | 18  | 29.0% | 24  | 38.7% | 7   | 11.3% | 0 | 0.0% | 62   |
| 神戸市の相談ダイヤルは知っている   | 0 | 0.0% | 0       | 0.0% | 2   | 4.9% | 5   | 12.2% | 4   | 9.8%  | 11  | 26.8% | 16  | 39.0% | 3   | 7.3%  | 0 | 0.0% | 41   |
| -                  | 0 | -    | 0       | -    | 0   | -    | 0   | -     | 0   | -     | 0   | -     | 0   | -     | 0   | -     | 0 | -    | 0    |
| -                  | 0 | -    | 0       | -    | 0   | -    | 0   | -     | 0   | -     | 0   | -     | 0   | -     | 0   | -     | 0 | -    | 0    |
| -                  | 0 | -    | 0       | -    | 0   | -    | 0   | -     | 0   | -     | 0   | -     | 0   | -     | 0   | -     | 0 | -    | 0    |
| -                  | 0 | -    | 0       | -    | 0   | -    | 0   | -     | 0   | -     | 0   | -     | 0   | -     | 0   | -     | 0 | -    | 0    |
| -                  | 0 | -    | 0       | -    | 0   | -    | 0   | -     | 0   | -     | 0   | -     | 0   | -     | 0   | -     | 0 | -    | 0    |
| 合計                 | 0 | 0.0% | 15      | 1.3% | 16  | 1.3% | 95  | 8.0%  | 144 | 12.1% | 312 | 26.2% | 399 | 33.5% | 209 | 17.6% | 0 | 0.0% | 1190 |



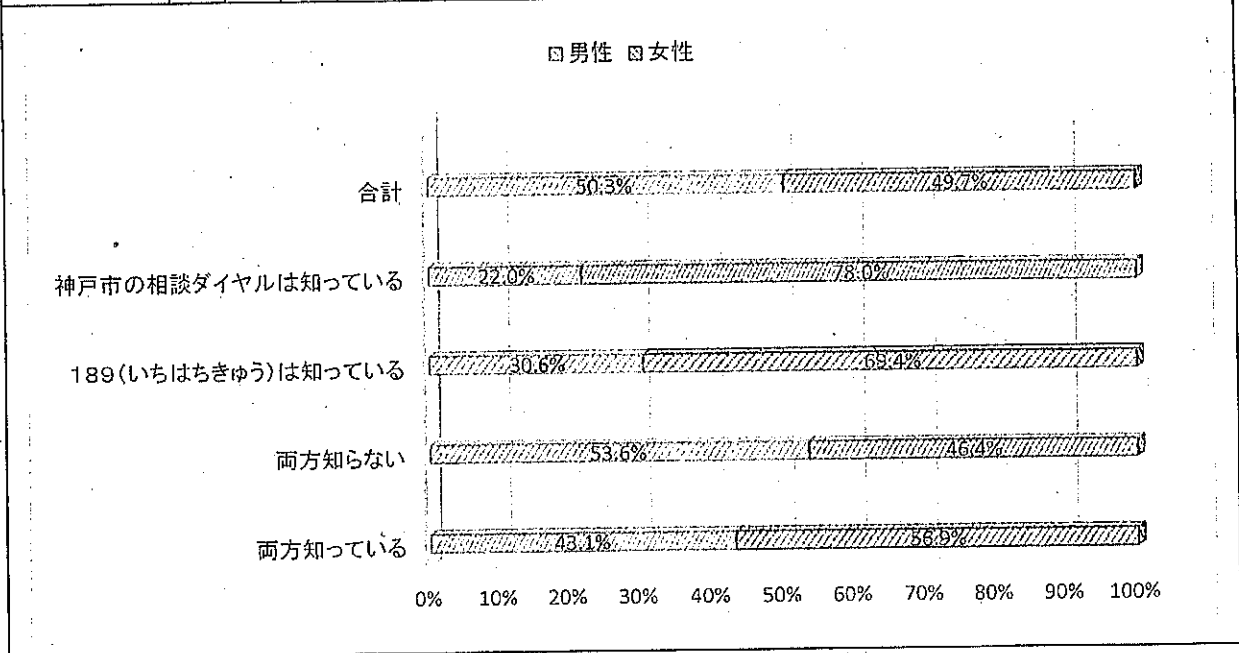


|              |                            |
|--------------|----------------------------|
| <b>クロス集計</b> | <b>神戸市民意識調査 調査結果</b>       |
| 2018年7月5日    | 調査期間:平成30年6月16日(土)~7月2日(月) |

|     |       |  |
|-----|-------|--|
| 設問7 | 189認知 | あなたは、189(いちほちきゅう)の番号に電話をすると、全国どこからでも児童相談所につながることをご存知ですか？または神戸市にも同様の相談ダイヤルがあることをご存知ですか？ |
|-----|-------|--|

|      |    |                 |
|------|----|-----------------|
| 設問10 | 性別 | あなたの性別を教えてください。 |
|------|----|-----------------|

|                    | 男性  |       | 女性  |       | -  |      | -  |      | -  |      | -  |      | -  |      | -  |      | -  |      | 合計   |
|--------------------|-----|-------|-----|-------|----|------|----|------|----|------|----|------|----|------|----|------|----|------|------|
|                    | 人数  | 割合    | 人数  | 割合    | 人数 | 割合   | 人数 | 割合   | 人数 | 割合   | 人数 | 割合   | 人数 | 割合   | 人数 | 割合   | 人数 | 割合   |      |
| 両方知っている            | 50  | 43.1% | 66  | 56.9% | 0  | 0.0% | 0  | 0.0% | 0  | 0.0% | 0  | 0.0% | 0  | 0.0% | 0  | 0.0% | 0  | 0.0% | 116  |
| 両方知らない             | 520 | 53.6% | 451 | 46.4% | 0  | 0.0% | 0  | 0.0% | 0  | 0.0% | 0  | 0.0% | 0  | 0.0% | 0  | 0.0% | 0  | 0.0% | 971  |
| 189(いちほちきゅう)は知っている | 19  | 30.6% | 43  | 69.4% | 0  | 0.0% | 0  | 0.0% | 0  | 0.0% | 0  | 0.0% | 0  | 0.0% | 0  | 0.0% | 0  | 0.0% | 62   |
| 神戸市の相談ダイヤルは知っている   | 9   | 22.0% | 32  | 78.0% | 0  | 0.0% | 0  | 0.0% | 0  | 0.0% | 0  | 0.0% | 0  | 0.0% | 0  | 0.0% | 0  | 0.0% | 41   |
| -                  | 0   | -     | 0   | -     | 0  | -    | 0  | -    | 0  | -    | 0  | -    | 0  | -    | 0  | -    | 0  | -    | 0    |
| -                  | 0   | -     | 0   | -     | 0  | -    | 0  | -    | 0  | -    | 0  | -    | 0  | -    | 0  | -    | 0  | -    | 0    |
| -                  | 0   | -     | 0   | -     | 0  | -    | 0  | -    | 0  | -    | 0  | -    | 0  | -    | 0  | -    | 0  | -    | 0    |
| -                  | 0   | -     | 0   | -     | 0  | -    | 0  | -    | 0  | -    | 0  | -    | 0  | -    | 0  | -    | 0  | -    | 0    |
| -                  | 0   | -     | 0   | -     | 0  | -    | 0  | -    | 0  | -    | 0  | -    | 0  | -    | 0  | -    | 0  | -    | 0    |
| 合計                 | 598 | 50.3% | 592 | 49.7% | 0  | 0.0% | 0  | 0.0% | 0  | 0.0% | 0  | 0.0% | 0  | 0.0% | 0  | 0.0% | 0  | 0.0% | 1190 |

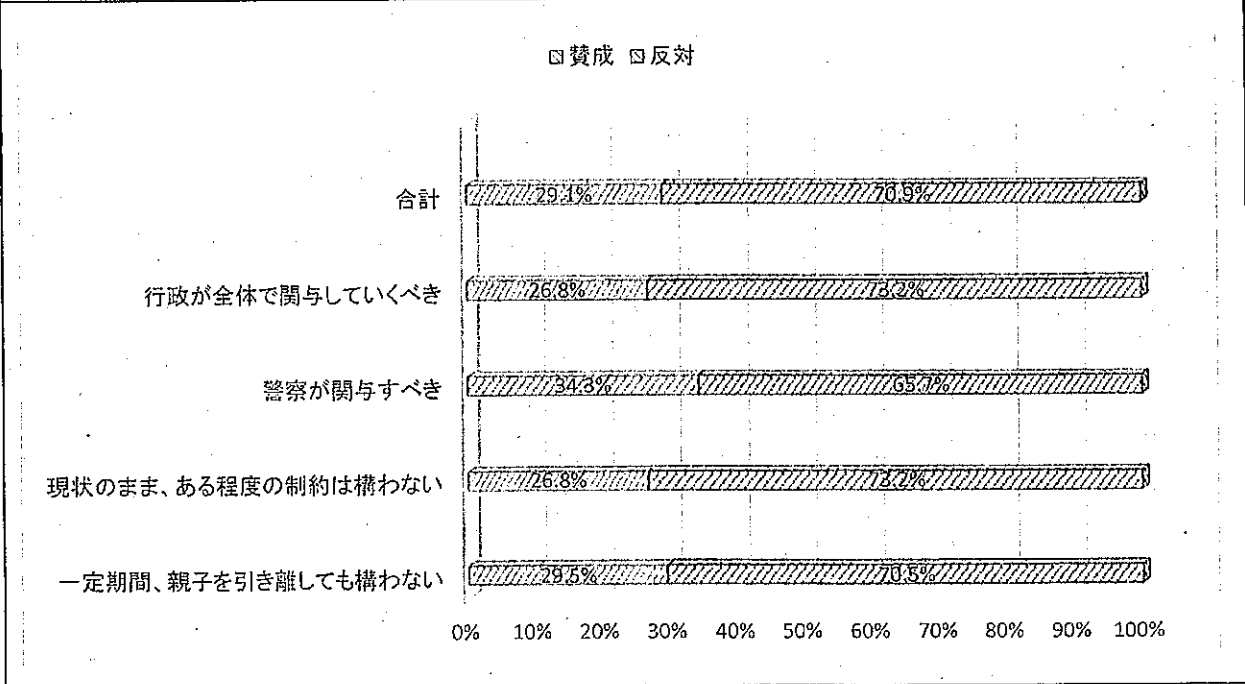


|              |                            |
|--------------|----------------------------|
| <b>クロス集計</b> | <b>神戸市民意識調査 調査結果</b>       |
| 2018年7月5日    | 調査期間:平成30年6月16日(土)~7月2日(月) |

|     |       |   |
|-----|-------|---|
| 設問8 | 児童相談所 | 現状では家庭の問題に児童相談所が深く踏み込んでいくことには制約があります。あなたは、児童相談所の家庭に対する関与に対してどのように考えますか？ |
|-----|-------|---|

|     |      |   |
|-----|------|---|
| 設問1 | IR誘致 | あなたは近隣の大阪府や大阪市がカジノを含む統合型リゾートを誘致しようとしていることについて、賛成ですか反対ですか？ |
|-----|------|---|

|                    | 賛成  |       | 反対  |       | -  |      | -  |      | -  |      | -  |      | -  |      | - |      | 合計   |
|--------------------|-----|-------|-----|-------|----|------|----|------|----|------|----|------|----|------|---|------|------|
|                    | 人数  | 割合    | 人数  | 割合    | 人数 | 割合   | 人数 | 割合   | 人数 | 割合   | 人数 | 割合   | 人数 | 割合   |   |      |      |
| 一定期間、親子を引き離しても構わない | 144 | 29.5% | 344 | 70.5% | 0  | 0.0% | 0  | 0.0% | 0  | 0.0% | 0  | 0.0% | 0  | 0.0% | 0 | 0.0% | 488  |
| 現状のまま、ある程度の制約は構わない | 56  | 26.8% | 153 | 73.2% | 0  | 0.0% | 0  | 0.0% | 0  | 0.0% | 0  | 0.0% | 0  | 0.0% | 0 | 0.0% | 209  |
| 警察が関与すべき           | 62  | 34.3% | 119 | 65.7% | 0  | 0.0% | 0  | 0.0% | 0  | 0.0% | 0  | 0.0% | 0  | 0.0% | 0 | 0.0% | 181  |
| 行政が全体で関与していくべき     | 84  | 26.8% | 229 | 73.2% | 0  | 0.0% | 0  | 0.0% | 0  | 0.0% | 0  | 0.0% | 0  | 0.0% | 0 | 0.0% | 313  |
| -                  | 0   | -     | 0   | -     | 0  | -    | 0  | -    | 0  | -    | 0  | -    | 0  | -    | 0 | -    | 0    |
| -                  | 0   | -     | 0   | -     | 0  | -    | 0  | -    | 0  | -    | 0  | -    | 0  | -    | 0 | -    | 0    |
| -                  | 0   | -     | 0   | -     | 0  | -    | 0  | -    | 0  | -    | 0  | -    | 0  | -    | 0 | -    | 0    |
| -                  | 0   | -     | 0   | -     | 0  | -    | 0  | -    | 0  | -    | 0  | -    | 0  | -    | 0 | -    | 0    |
| -                  | 0   | -     | 0   | -     | 0  | -    | 0  | -    | 0  | -    | 0  | -    | 0  | -    | 0 | -    | 0    |
| 合計                 | 346 | 29.1% | 845 | 70.9% | 0  | 0.0% | 0  | 0.0% | 0  | 0.0% | 0  | 0.0% | 0  | 0.0% | 0 | 0.0% | 1191 |

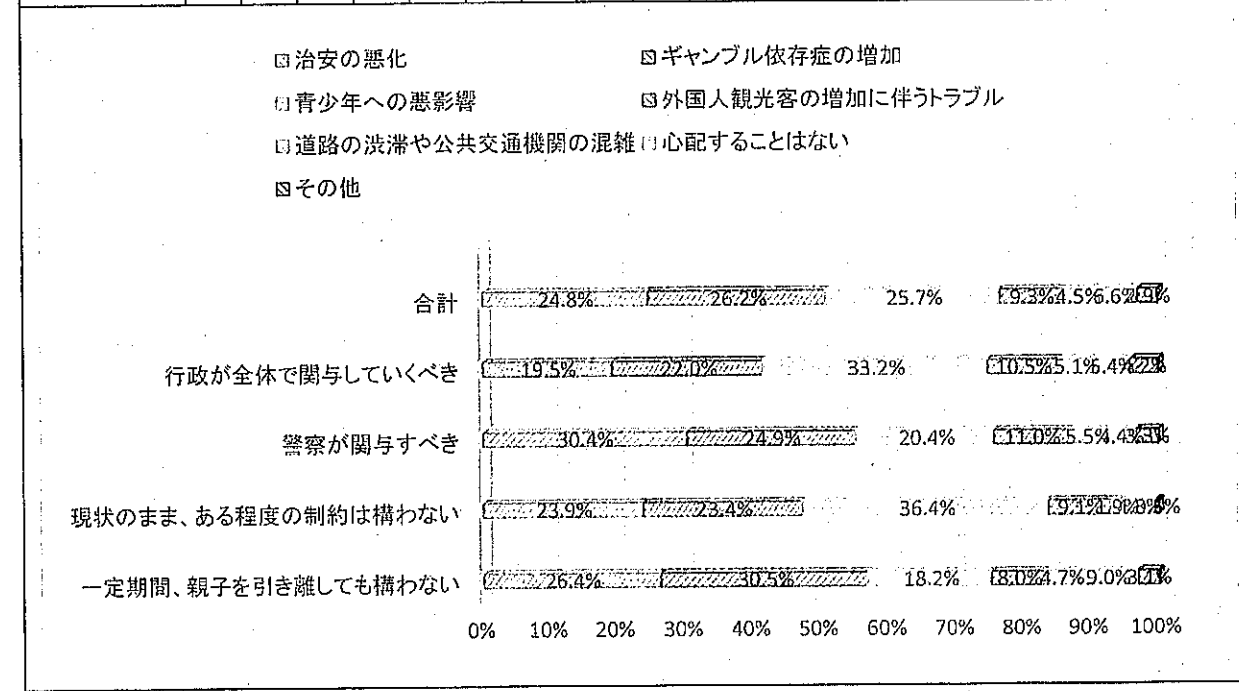


|           |  |                            |  |  |  |  |  |  |  |  |  |  |  |  |  |  |  |
|-----------|--|----------------------------|--|--|--|--|--|--|--|--|--|--|--|--|--|--|--|
| クロス集計     |  | 神戸市東灘区調査 調査結果              |  |  |  |  |  |  |  |  |  |  |  |  |  |  |  |
| 2018年7月5日 |  | 調査期間:平成30年6月16日(土)~7月2日(月) |  |  |  |  |  |  |  |  |  |  |  |  |  |  |  |

設問8 児童相談所 現状では家庭の問題に児童相談所が深く踏み込んでいくことには制約があります。あなたは、児童相談所の家庭に対する関与に対してどのように考えますか？

設問2 カジノの不安点 近隣の地域にカジノを含む統合型リゾートが設置されることであなたが最も心配することは何ですか？

|                    | 治安の悪化 |       | ギャンブル依存症の増加 |       | 青少年への悪影響 |       | 外国人観光客の増加に伴うトラブル |       | 道路の渋滞や公共交通機関の混雑 |      | 心配することはない |      | その他 |      | -  |      | 合計 |      |      |
|--------------------|-------|-------|-------------|-------|----------|-------|------------------|-------|-----------------|------|-----------|------|-----|------|----|------|----|------|------|
|                    | 人数    | 割合    | 人数          | 割合    | 人数       | 割合    | 人数               | 割合    | 人数              | 割合   | 人数        | 割合   | 人数  | 割合   | 人数 | 割合   |    |      |      |
| 一定期間、親子を引き離しても構わない | 129   | 26.4% | 149         | 30.5% | 89       | 18.2% | 39               | 8.0%  | 23              | 4.7% | 44        | 9.0% | 15  | 3.1% | 0  | 0.0% | 0  | 0.0% | 488  |
| 現状のまま、ある程度の制約は構わない | 50    | 23.9% | 49          | 23.4% | 76       | 36.4% | 19               | 9.1%  | 4               | 1.9% | 10        | 4.8% | 1   | 0.5% | 0  | 0.0% | 0  | 0.0% | 209  |
| 警察が関与すべき           | 55    | 30.4% | 45          | 24.9% | 37       | 20.4% | 20               | 11.0% | 10              | 5.5% | 8         | 4.4% | 6   | 3.3% | 0  | 0.0% | 0  | 0.0% | 181  |
| 行政が全体で関与していくべき     | 61    | 19.5% | 69          | 22.0% | 104      | 33.2% | 33               | 10.5% | 16              | 5.1% | 17        | 5.4% | 13  | 4.2% | 0  | 0.0% | 0  | 0.0% | 313  |
| -                  | 0     | -     | 0           | -     | 0        | -     | 0                | -     | 0               | -    | 0         | -    | 0   | -    | 0  | -    | 0  | -    | 0    |
| -                  | 0     | -     | 0           | -     | 0        | -     | 0                | -     | 0               | -    | 0         | -    | 0   | -    | 0  | -    | 0  | -    | 0    |
| -                  | 0     | -     | 0           | -     | 0        | -     | 0                | -     | 0               | -    | 0         | -    | 0   | -    | 0  | -    | 0  | -    | 0    |
| -                  | 0     | -     | 0           | -     | 0        | -     | 0                | -     | 0               | -    | 0         | -    | 0   | -    | 0  | -    | 0  | -    | 0    |
| -                  | 0     | -     | 0           | -     | 0        | -     | 0                | -     | 0               | -    | 0         | -    | 0   | -    | 0  | -    | 0  | -    | 0    |
| 合計                 | 295   | 24.8% | 312         | 26.2% | 306      | 25.7% | 111              | 9.3%  | 53              | 4.5% | 79        | 6.6% | 35  | 2.9% | 0  | 0.0% | 0  | 0.0% | 1191 |

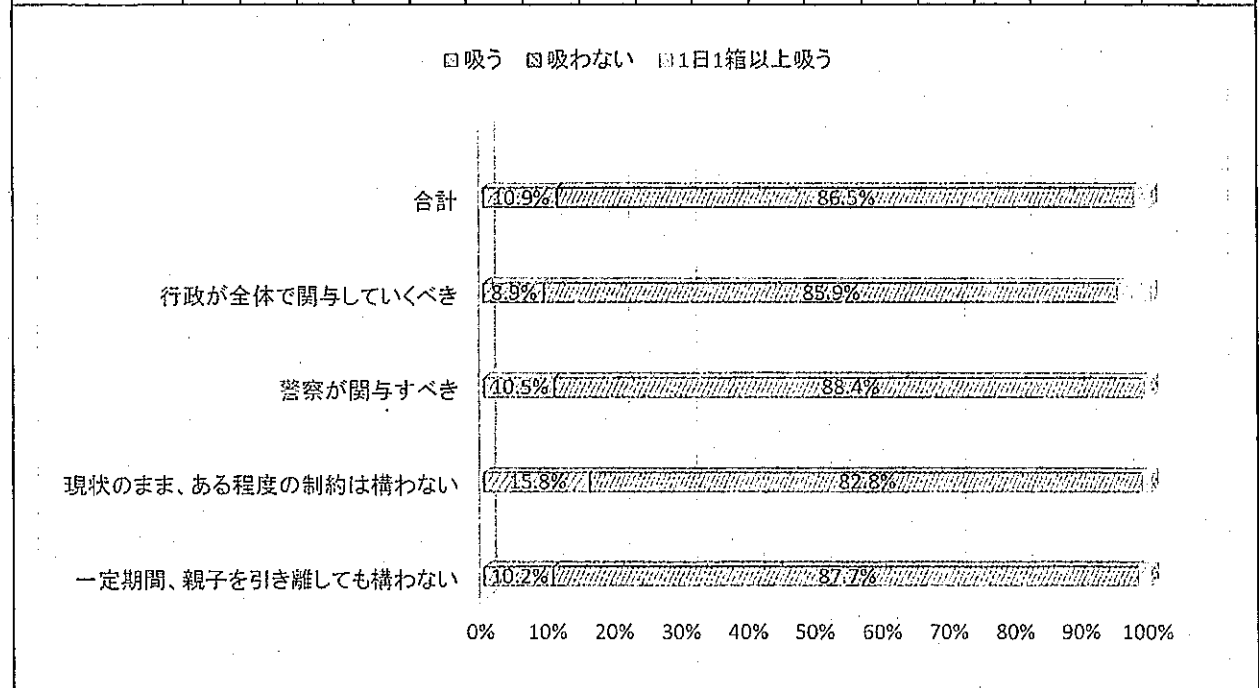


|              |                            |
|--------------|----------------------------|
| <b>クロス集計</b> | <b>神戸市児童相談所調査 調査結果</b>     |
| 2018年7月5日    | 調査期間:平成30年6月16日(土)~7月2日(月) |

|     |       |   |
|-----|-------|---|
| 設問8 | 児童相談所 | 現状では家庭の問題に児童相談所が深く踏み込んでいくことには制約があります。あなたは、児童相談所の家庭に対する関与に対してどのように考えますか？ |
|-----|-------|---|

|     |     |                             |
|-----|-----|-----------------------------|
| 設問3 | たばこ | あなたは、鉄道の駅周辺は禁煙にするべきだと思いますか？ |
|-----|-----|-----------------------------|

|                    | 吸う         |              | 吸わない        |              | 1日1箱以上吸う  |             |          |             |          |             |          |             |          |             |          |             | 合計          |
|--------------------|------------|--------------|-------------|--------------|-----------|-------------|----------|-------------|----------|-------------|----------|-------------|----------|-------------|----------|-------------|-------------|
|                    | 人数         | 割合           | 人数          | 割合           | 人数        | 割合          | 人数       | 割合          | 人数       | 割合          | 人数       | 割合          | 人数       | 割合          | 人数       | 割合          |             |
| 一定期間、親子を引き離しても構わない | 50         | 10.2%        | 428         | 87.7%        | 10        | 2.0%        | 0        | 0.0%        | 0        | 0.0%        | 0        | 0.0%        | 0        | 0.0%        | 0        | 0.0%        | 488         |
| 現状のまま、ある程度の制約は構わない | 33         | 15.8%        | 173         | 82.8%        | 3         | 1.4%        | 0        | 0.0%        | 0        | 0.0%        | 0        | 0.0%        | 0        | 0.0%        | 0        | 0.0%        | 209         |
| 警察が関与すべき           | 19         | 10.5%        | 160         | 88.4%        | 2         | 1.1%        | 0        | 0.0%        | 0        | 0.0%        | 0        | 0.0%        | 0        | 0.0%        | 0        | 0.0%        | 181         |
| 行政が全体で関与していくべき     | 28         | 8.9%         | 269         | 85.9%        | 16        | 5.1%        | 0        | 0.0%        | 0        | 0.0%        | 0        | 0.0%        | 0        | 0.0%        | 0        | 0.0%        | 313         |
| -                  | 0          | -            | 0           | -            | 0         | -           | 0        | -           | 0        | -           | 0        | -           | 0        | -           | 0        | -           | 0           |
| -                  | 0          | -            | 0           | -            | 0         | -           | 0        | -           | 0        | -           | 0        | -           | 0        | -           | 0        | -           | 0           |
| -                  | 0          | -            | 0           | -            | 0         | -           | 0        | -           | 0        | -           | 0        | -           | 0        | -           | 0        | -           | 0           |
| -                  | 0          | -            | 0           | -            | 0         | -           | 0        | -           | 0        | -           | 0        | -           | 0        | -           | 0        | -           | 0           |
| -                  | 0          | -            | 0           | -            | 0         | -           | 0        | -           | 0        | -           | 0        | -           | 0        | -           | 0        | -           | 0           |
| <b>合計</b>          | <b>130</b> | <b>10.9%</b> | <b>1030</b> | <b>86.5%</b> | <b>31</b> | <b>2.6%</b> | <b>0</b> | <b>0.0%</b> | <b>0</b> | <b>0.0%</b> | <b>0</b> | <b>0.0%</b> | <b>0</b> | <b>0.0%</b> | <b>0</b> | <b>0.0%</b> | <b>1191</b> |

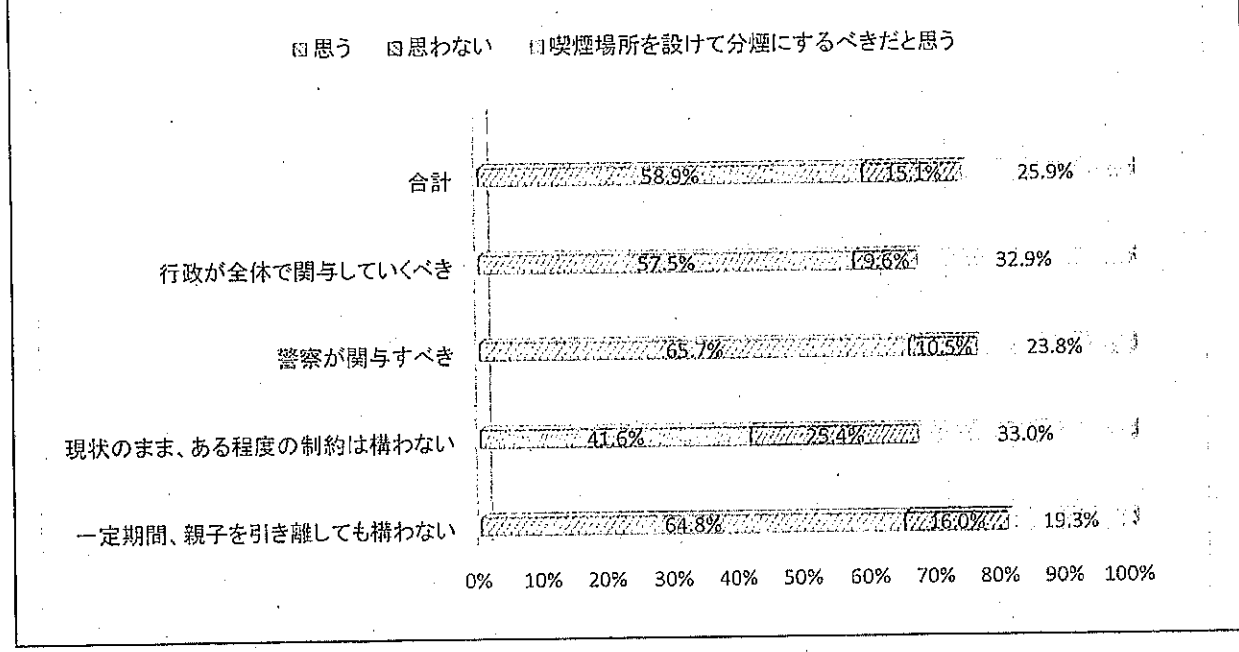


|              |                            |
|--------------|----------------------------|
| <b>クロス集計</b> | <b>神戸市市民意識調査 調査結果</b>      |
| 2018年7月5日    | 調査期間:平成30年6月16日(土)~7月2日(月) |

|     |       |   |
|-----|-------|---|
| 設問8 | 児童相談所 | 現状では家庭の問題に児童相談所が深く踏み込んでいくことには制約があります。あなたは、児童相談所の家庭に対する関与に対してどのように考えますか？ |
|-----|-------|---|

|     |        |                             |
|-----|--------|-----------------------------|
| 設問4 | 駅周辺の喫煙 | あなたは、鉄道の駅周辺は禁煙にするべきだと思いますか？ |
|-----|--------|-----------------------------|

|                    | 思う  |       | 思わない |       | 喫煙場所を設けて分煙にするべきだと思う |       |    |      |    |      |    |      |    |      |    |      | 合計 |      |      |
|--------------------|-----|-------|------|-------|---------------------|-------|----|------|----|------|----|------|----|------|----|------|----|------|------|
|                    | 人数  | 割合    | 人数   | 割合    | 人数                  | 割合    | 人数 | 割合   | 人数 | 割合   | 人数 | 割合   | 人数 | 割合   | 人数 | 割合   |    |      |      |
| 一定期間、親子を引き離しても構わない | 316 | 84.8% | 78   | 16.0% | 94                  | 19.3% | 0  | 0.0% | 0  | 0.0% | 0  | 0.0% | 0  | 0.0% | 0  | 0.0% | 0  | 0.0% | 488  |
| 現状のまま、ある程度の制約は構わない | 87  | 41.6% | 53   | 25.4% | 69                  | 33.0% | 0  | 0.0% | 0  | 0.0% | 0  | 0.0% | 0  | 0.0% | 0  | 0.0% | 0  | 0.0% | 209  |
| 警察が関与すべき           | 119 | 65.7% | 19   | 10.5% | 43                  | 23.8% | 0  | 0.0% | 0  | 0.0% | 0  | 0.0% | 0  | 0.0% | 0  | 0.0% | 0  | 0.0% | 181  |
| 行政が全体で関与していくべき     | 180 | 57.5% | 30   | 9.6%  | 103                 | 32.9% | 0  | 0.0% | 0  | 0.0% | 0  | 0.0% | 0  | 0.0% | 0  | 0.0% | 0  | 0.0% | 313  |
| -                  | 0   | -     | 0    | -     | 0                   | -     | 0  | -    | 0  | -    | 0  | -    | 0  | -    | 0  | -    | 0  | -    | 0    |
| -                  | 0   | -     | 0    | -     | 0                   | -     | 0  | -    | 0  | -    | 0  | -    | 0  | -    | 0  | -    | 0  | -    | 0    |
| -                  | 0   | -     | 0    | -     | 0                   | -     | 0  | -    | 0  | -    | 0  | -    | 0  | -    | 0  | -    | 0  | -    | 0    |
| -                  | 0   | -     | 0    | -     | 0                   | -     | 0  | -    | 0  | -    | 0  | -    | 0  | -    | 0  | -    | 0  | -    | 0    |
| -                  | 0   | -     | 0    | -     | 0                   | -     | 0  | -    | 0  | -    | 0  | -    | 0  | -    | 0  | -    | 0  | -    | 0    |
| 合計                 | 702 | 58.9% | 180  | 15.1% | 309                 | 25.9% | 0  | 0.0% | 0  | 0.0% | 0  | 0.0% | 0  | 0.0% | 0  | 0.0% | 0  | 0.0% | 1191 |

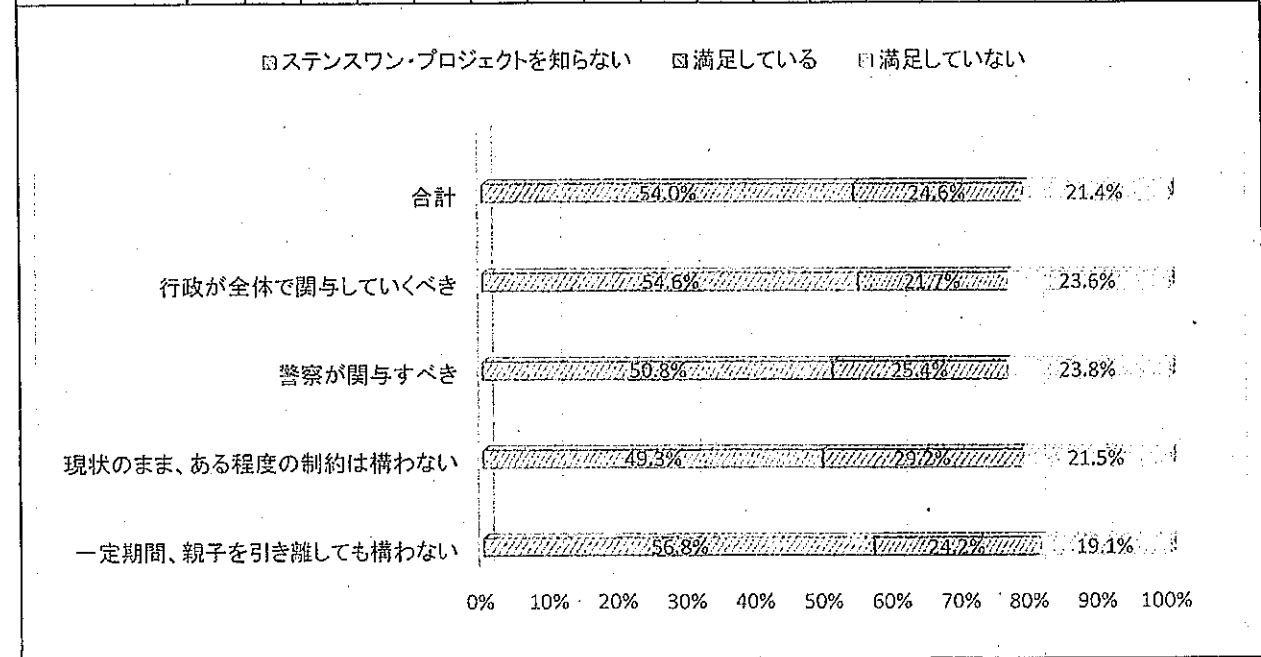


|              |                            |
|--------------|----------------------------|
| <b>クロス集計</b> | <b>神戸市民意識調査 調査結果</b>       |
| 2018年7月5日    | 調査期間：平成30年6月16日(土)～7月2日(月) |

|     |       |   |
|-----|-------|---|
| 設問8 | 児童相談所 | 現状では家庭の問題に児童相談所が深く踏み込んでいくことには制約があります。あなたは、児童相談所の家庭に対する関与に対してどのように考えますか？ |
|-----|-------|---|

|     |               |  |
|-----|---------------|--|
| 設問5 | ステンスワン・プロジェクト | あなたは、神戸市が行っている、たばこのぼい捨て・路上喫煙禁止の啓発運動“ステンスワンプロジェクト”について満足していますか？ |
|-----|---------------|--|

|                    | ステンスワン・プロジェクトを知らない |       | 満足している |       | 満足していない |       |    |      |    |      |    |      |    |      |    |      |   |      | 合計   |
|--------------------|--------------------|-------|--------|-------|---------|-------|----|------|----|------|----|------|----|------|----|------|---|------|------|
|                    | 人数                 | 割合    | 人数     | 割合    | 人数      | 割合    | 人数 | 割合   | 人数 | 割合   | 人数 | 割合   | 人数 | 割合   | 人数 | 割合   |   |      |      |
| 一定期間、親子を引き離しても構わない | 277                | 56.8% | 118    | 24.2% | 93      | 19.1% | 0  | 0.0% | 0  | 0.0% | 0  | 0.0% | 0  | 0.0% | 0  | 0.0% | 0 | 0.0% | 488  |
| 現状のまま、ある程度の制約は構わない | 103                | 49.3% | 61     | 29.2% | 45      | 21.5% | 0  | 0.0% | 0  | 0.0% | 0  | 0.0% | 0  | 0.0% | 0  | 0.0% | 0 | 0.0% | 209  |
| 警察が関与すべき           | 92                 | 50.8% | 46     | 25.4% | 43      | 23.8% | 0  | 0.0% | 0  | 0.0% | 0  | 0.0% | 0  | 0.0% | 0  | 0.0% | 0 | 0.0% | 181  |
| 行政が全体で関与していくべき     | 171                | 54.6% | 68     | 21.7% | 74      | 23.6% | 0  | 0.0% | 0  | 0.0% | 0  | 0.0% | 0  | 0.0% | 0  | 0.0% | 0 | 0.0% | 313  |
| -                  | 0                  | -     | 0      | -     | 0       | -     | 0  | -    | 0  | -    | 0  | -    | 0  | -    | 0  | -    | 0 | -    | 0    |
| -                  | 0                  | -     | 0      | -     | 0       | -     | 0  | -    | 0  | -    | 0  | -    | 0  | -    | 0  | -    | 0 | -    | 0    |
| -                  | 0                  | -     | 0      | -     | 0       | -     | 0  | -    | 0  | -    | 0  | -    | 0  | -    | 0  | -    | 0 | -    | 0    |
| -                  | 0                  | -     | 0      | -     | 0       | -     | 0  | -    | 0  | -    | 0  | -    | 0  | -    | 0  | -    | 0 | -    | 0    |
| -                  | 0                  | -     | 0      | -     | 0       | -     | 0  | -    | 0  | -    | 0  | -    | 0  | -    | 0  | -    | 0 | -    | 0    |
| 合計                 | 643                | 54.0% | 293    | 24.6% | 255     | 21.4% | 0  | 0.0% | 0  | 0.0% | 0  | 0.0% | 0  | 0.0% | 0  | 0.0% | 0 | 0.0% | 1191 |




|              |                            |
|--------------|----------------------------|
| <b>クロス集計</b> | <b>神戸市民意識調査 調査結果</b>       |
| 2018年7月5日    | 調査期間:平成30年6月16日(土)~7月2日(月) |

|     |       |   |
|-----|-------|---|
| 設問8 | 児童相談所 | 現状では家庭の問題に児童相談所が深く踏み込んでいくことには制約があります。あなたは、児童相談所の家庭に対する関与に対してどのように考えますか？ |
|-----|-------|---|

|     |      |                                      |
|-----|------|--------------------------------------|
| 設問6 | 児童虐待 | あなたの近所、親族に、児童虐待をされている可能性のある世帯はありますか？ |
|-----|------|--------------------------------------|

|                    | ある |      | ない   |       | -  |      | -  |      | -  |      | -  |      | -  |      | - |      | 合計   |
|--------------------|----|------|------|-------|----|------|----|------|----|------|----|------|----|------|---|------|------|
|                    | 人数 | 割合   | 人数   | 割合    | 人数 | 割合   | 人数 | 割合   | 人数 | 割合   | 人数 | 割合   | 人数 | 割合   |   |      |      |
| 一定期間、親子を引き離しても構わない | 25 | 5.1% | 463  | 94.9% | 0  | 0.0% | 0  | 0.0% | 0  | 0.0% | 0  | 0.0% | 0  | 0.0% | 0 | 0.0% | 488  |
| 現状のまま、ある程度の制約は構わない | 13 | 6.2% | 196  | 93.8% | 0  | 0.0% | 0  | 0.0% | 0  | 0.0% | 0  | 0.0% | 0  | 0.0% | 0 | 0.0% | 209  |
| 警察が関与すべき           | 8  | 4.4% | 173  | 95.6% | 0  | 0.0% | 0  | 0.0% | 0  | 0.0% | 0  | 0.0% | 0  | 0.0% | 0 | 0.0% | 181  |
| 行政が全体で関与していくべき     | 23 | 7.3% | 290  | 92.7% | 0  | 0.0% | 0  | 0.0% | 0  | 0.0% | 0  | 0.0% | 0  | 0.0% | 0 | 0.0% | 313  |
| -                  | 0  | -    | 0    | -     | 0  | -    | 0  | -    | 0  | -    | 0  | -    | 0  | -    | 0 | -    | 0    |
| -                  | 0  | -    | 0    | -     | 0  | -    | 0  | -    | 0  | -    | 0  | -    | 0  | -    | 0 | -    | 0    |
| -                  | 0  | -    | 0    | -     | 0  | -    | 0  | -    | 0  | -    | 0  | -    | 0  | -    | 0 | -    | 0    |
| -                  | 0  | -    | 0    | -     | 0  | -    | 0  | -    | 0  | -    | 0  | -    | 0  | -    | 0 | -    | 0    |
| -                  | 0  | -    | 0    | -     | 0  | -    | 0  | -    | 0  | -    | 0  | -    | 0  | -    | 0 | -    | 0    |
| 合計                 | 69 | 5.0% | 1122 | 94.2% | 0  | 0.0% | 0  | 0.0% | 0  | 0.0% | 0  | 0.0% | 0  | 0.0% | 0 | 0.0% | 1191 |



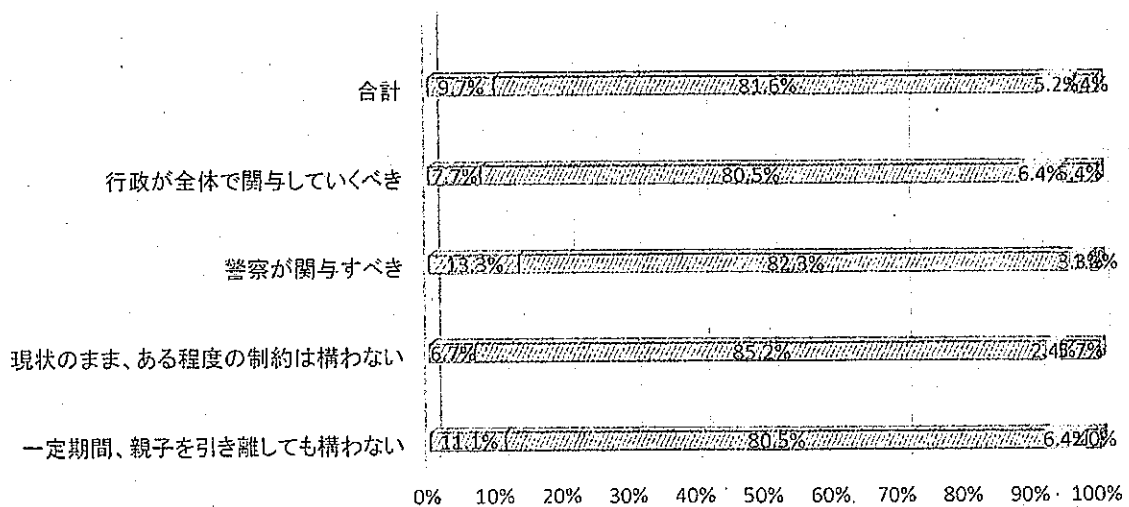
|           |                            |
|-----------|----------------------------|
| クロス集計     | 神戸市民意識調査 調査結果              |
| 2018年7月5日 | 調査期間：平成30年6月16日(土)～7月2日(月) |

|     |       |   |
|-----|-------|---|
| 設問8 | 児童相談所 | 現状では家庭の問題に児童相談所が深く踏み込んでいくことには制約があります。あなたは、児童相談所の家庭に対する関与に対してどのように考えますか？ |
|-----|-------|---|

|     |       |   |
|-----|-------|---|
| 設問7 | 189認知 | あなたは、189(いち はちきゅう)の番号に電話をすると、全国どこからでも児童相談所につながることをご存知ですか？または神戸市にも同様の相談ダイヤルがあることをご存知ですか？ |
|-----|-------|---|

|                    | 両方知っている |       | 両方知らない |       | 189(いち はちきゅう)は知っている |      | 神戸市の相談ダイヤルは知っている |      |    |      |    |      |    |      |   |      | 合計 |      |      |
|--------------------|---------|-------|--------|-------|---------------------|------|------------------|------|----|------|----|------|----|------|---|------|----|------|------|
|                    | 人数      | 割合    | 人数     | 割合    | 人数                  | 割合   | 人数               | 割合   | 人数 | 割合   | 人数 | 割合   | 人数 | 割合   |   |      |    |      |      |
| 一定期間、親子を引き離しても構わない | 54      | 11.1% | 393    | 80.5% | 31                  | 6.4% | 10               | 2.0% | 0  | 0.0% | 0  | 0.0% | 0  | 0.0% | 0 | 0.0% | 0  | 0.0% | 488  |
| 現状のまま、ある程度の制約は構わない | 14      | 6.7%  | 178    | 85.2% | 5                   | 2.4% | 12               | 5.7% | 0  | 0.0% | 0  | 0.0% | 0  | 0.0% | 0 | 0.0% | 0  | 0.0% | 209  |
| 警察が関与すべき           | 24      | 13.3% | 149    | 82.3% | 6                   | 3.3% | 2                | 1.1% | 0  | 0.0% | 0  | 0.0% | 0  | 0.0% | 0 | 0.0% | 0  | 0.0% | 181  |
| 行政が全体で関与していくべき     | 24      | 7.7%  | 252    | 80.5% | 20                  | 6.4% | 17               | 5.4% | 0  | 0.0% | 0  | 0.0% | 0  | 0.0% | 0 | 0.0% | 0  | 0.0% | 313  |
| -                  | 0       | -     | 0      | -     | 0                   | -    | 0                | -    | 0  | -    | 0  | -    | 0  | -    | 0 | -    | 0  | -    | 0    |
| -                  | 0       | -     | 0      | -     | 0                   | -    | 0                | -    | 0  | -    | 0  | -    | 0  | -    | 0 | -    | 0  | -    | 0    |
| -                  | 0       | -     | 0      | -     | 0                   | -    | 0                | -    | 0  | -    | 0  | -    | 0  | -    | 0 | -    | 0  | -    | 0    |
| -                  | 0       | -     | 0      | -     | 0                   | -    | 0                | -    | 0  | -    | 0  | -    | 0  | -    | 0 | -    | 0  | -    | 0    |
| -                  | 0       | -     | 0      | -     | 0                   | -    | 0                | -    | 0  | -    | 0  | -    | 0  | -    | 0 | -    | 0  | -    | 0    |
| 合計                 | 116     | 9.7%  | 972    | 81.6% | 62                  | 5.2% | 41               | 3.4% | 0  | 0.0% | 0  | 0.0% | 0  | 0.0% | 0 | 0.0% | 0  | 0.0% | 1191 |

両方知っている
  両方知らない
  189(いち はちきゅう)は知っている
  神戸市の相談ダイヤルは知っている






|           |                            |
|-----------|----------------------------|
| クロス集計     | 神戸市民意識調査 調査結果              |
| 2018年7月5日 | 調査期間:平成30年6月16日(土)~7月2日(月) |

|     |       |   |
|-----|-------|---|
| 設問8 | 児童相談所 | 現状では家庭の問題に児童相談所が深く踏み込んでいくことには制約があります。あなたは、児童相談所の家庭に対する関与に対してどのように考えますか？ |
|-----|-------|---|

|     |    |                 |
|-----|----|-----------------|
| 設問9 | 年代 | あなたの年代を教えてください。 |
|-----|----|-----------------|

|                    | - |      | 10代~20代 |      | 30代 |      | 40代 |       | 50代 |       | 60代 |       | 70代 |       | 80代 |       | - |      | 合計   |
|--------------------|---|------|---------|------|-----|------|-----|-------|-----|-------|-----|-------|-----|-------|-----|-------|---|------|------|
|                    | 0 | 0.0% |         |      |     |      |     |       |     |       |     |       |     |       |     |       |   |      |      |
| 一定期間、親子を引き離しても構わない | 0 | 0.0% | 6       | 1.2% | 8   | 1.6% | 33  | 8.8%  | 57  | 11.7% | 146 | 30.0% | 170 | 34.9% | 67  | 13.8% | 0 | 0.0% | 487  |
| 現状のまま、ある程度の制約は構わない | 0 | 0.0% | 2       | 1.0% | 5   | 2.4% | 19  | 9.1%  | 18  | 8.6%  | 28  | 13.4% | 76  | 36.4% | 61  | 29.2% | 0 | 0.0% | 209  |
| 警察が関与すべき           | 0 | 0.0% | 1       | 0.6% | 0   | 0.0% | 21  | 11.6% | 20  | 11.0% | 61  | 33.7% | 44  | 24.3% | 34  | 18.5% | 0 | 0.0% | 181  |
| 行政が全体で関与していくべき     | 0 | 0.0% | 6       | 1.9% | 3   | 1.0% | 22  | 7.0%  | 49  | 15.7% | 77  | 24.6% | 109 | 34.8% | 47  | 15.0% | 0 | 0.0% | 313  |
| -                  | 0 | -    | 0       | -    | 0   | -    | 0   | -     | 0   | -     | 0   | -     | 0   | -     | 0   | -     | 0 | -    | 0    |
| -                  | 0 | -    | 0       | -    | 0   | -    | 0   | -     | 0   | -     | 0   | -     | 0   | -     | 0   | -     | 0 | -    | 0    |
| -                  | 0 | -    | 0       | -    | 0   | -    | 0   | -     | 0   | -     | 0   | -     | 0   | -     | 0   | -     | 0 | -    | 0    |
| -                  | 0 | -    | 0       | -    | 0   | -    | 0   | -     | 0   | -     | 0   | -     | 0   | -     | 0   | -     | 0 | -    | 0    |
| -                  | 0 | -    | 0       | -    | 0   | -    | 0   | -     | 0   | -     | 0   | -     | 0   | -     | 0   | -     | 0 | -    | 0    |
| 合計                 | 0 | 0.0% | 15      | 1.3% | 16  | 1.3% | 95  | 8.0%  | 144 | 12.1% | 312 | 26.2% | 399 | 33.5% | 209 | 17.6% | 0 | 0.0% | 1190 |

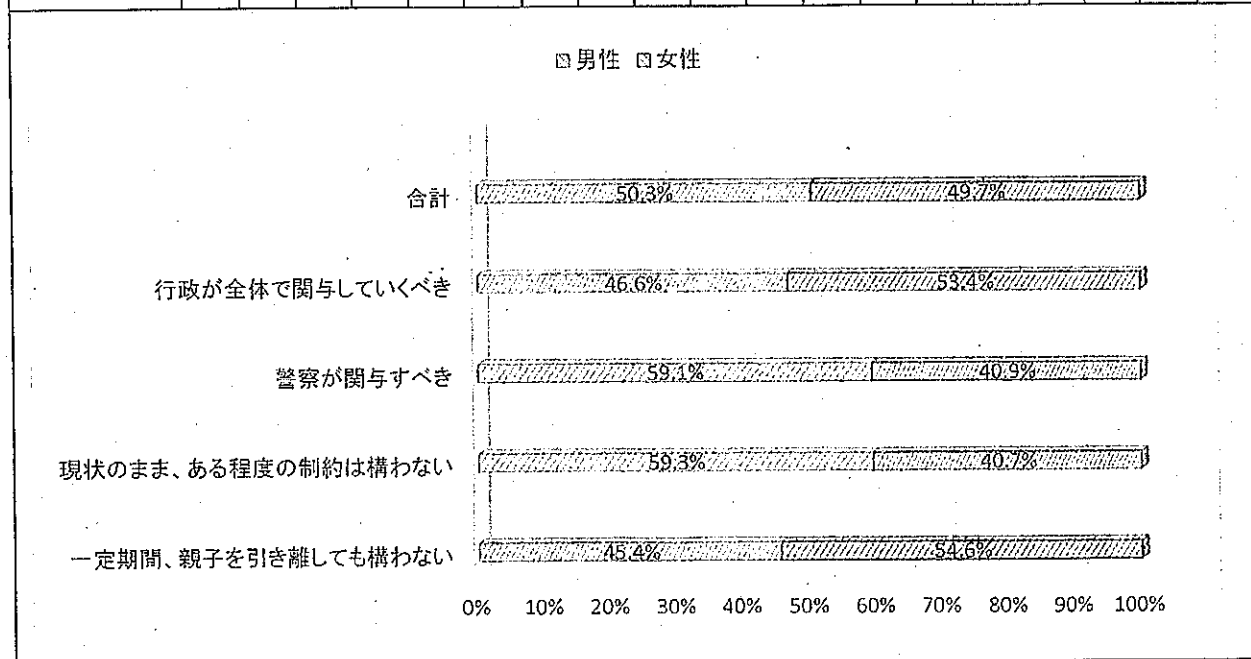


|              |                            |
|--------------|----------------------------|
| <b>クロス集計</b> | <b>津原市民意識調査 調査結果</b>       |
| 2018年7月5日    | 調査期間：平成30年6月16日(土)～7月2日(月) |

|     |       |   |
|-----|-------|---|
| 設問8 | 児童相談所 | 現状では家庭の問題に児童相談所が深く踏み込んでいくことには制約があります。あなたは、児童相談所の家庭に対する関与に対してどのように考えますか？ |
|-----|-------|---|

|      |    |                 |
|------|----|-----------------|
| 設問10 | 性別 | あなたの性別を教えてください。 |
|------|----|-----------------|

|                    | 男性         |              | 女性         |              | -        |             | -        |             | -        |             | -        |             | -        |             | -        |             | -        |             | 合計          |
|--------------------|------------|--------------|------------|--------------|----------|-------------|----------|-------------|----------|-------------|----------|-------------|----------|-------------|----------|-------------|----------|-------------|-------------|
|                    | 人数         | 割合           | 人数         | 割合           | 人数       | 割合          | 人数       | 割合          | 人数       | 割合          | 人数       | 割合          | 人数       | 割合          | 人数       | 割合          | 人数       | 割合          |             |
| 一定期間、親子を引き離しても構わない | 221        | 45.4%        | 266        | 54.0%        | 0        | 0.0%        | 0        | 0.0%        | 0        | 0.0%        | 0        | 0.0%        | 0        | 0.0%        | 0        | 0.0%        | 0        | 0.0%        | 487         |
| 現状のまま、ある程度の制約は構わない | 124        | 59.3%        | 85         | 40.7%        | 0        | 0.0%        | 0        | 0.0%        | 0        | 0.0%        | 0        | 0.0%        | 0        | 0.0%        | 0        | 0.0%        | 0        | 0.0%        | 209         |
| 警察が関与すべき           | 107        | 59.1%        | 74         | 40.9%        | 0        | 0.0%        | 0        | 0.0%        | 0        | 0.0%        | 0        | 0.0%        | 0        | 0.0%        | 0        | 0.0%        | 0        | 0.0%        | 181         |
| 行政が全体で関与していくべき     | 146        | 46.6%        | 167        | 53.4%        | 0        | 0.0%        | 0        | 0.0%        | 0        | 0.0%        | 0        | 0.0%        | 0        | 0.0%        | 0        | 0.0%        | 0        | 0.0%        | 313         |
| -                  | 0          | -            | 0          | -            | 0        | -           | 0        | -           | 0        | -           | 0        | -           | 0        | -           | 0        | -           | 0        | -           | 0           |
| -                  | 0          | -            | 0          | -            | 0        | -           | 0        | -           | 0        | -           | 0        | -           | 0        | -           | 0        | -           | 0        | -           | 0           |
| -                  | 0          | -            | 0          | -            | 0        | -           | 0        | -           | 0        | -           | 0        | -           | 0        | -           | 0        | -           | 0        | -           | 0           |
| -                  | 0          | -            | 0          | -            | 0        | -           | 0        | -           | 0        | -           | 0        | -           | 0        | -           | 0        | -           | 0        | -           | 0           |
| -                  | 0          | -            | 0          | -            | 0        | -           | 0        | -           | 0        | -           | 0        | -           | 0        | -           | 0        | -           | 0        | -           | 0           |
| <b>合計</b>          | <b>598</b> | <b>50.3%</b> | <b>592</b> | <b>49.7%</b> | <b>0</b> | <b>0.0%</b> | <b>0</b> | <b>0.0%</b> | <b>0</b> | <b>0.0%</b> | <b>0</b> | <b>0.0%</b> | <b>0</b> | <b>0.0%</b> | <b>0</b> | <b>0.0%</b> | <b>0</b> | <b>0.0%</b> | <b>1190</b> |




|           |                            |
|-----------|----------------------------|
| クロス集計     | 神戸市民意識調査 調査結果              |
| 2018年7月5日 | 調査期間:平成30年6月16日(土)~7月2日(月) |

|     |    |                 |
|-----|----|-----------------|
| 設問9 | 年代 | あなたの年代を教えてください。 |
|-----|----|-----------------|

|     |      |   |
|-----|------|---|
| 設問1 | IR誘致 | あなたは近隣の大阪府や大阪市がカジノを含む統合型リゾートを誘致しようとしていることについて、賛成ですか反対ですか？ |
|-----|------|---|

|         | 賛成  |       | 反対  |       | -  |      | -  |      | -  |      | -  |      | -  |      | -  |      | -  |      | 合計   |
|---------|-----|-------|-----|-------|----|------|----|------|----|------|----|------|----|------|----|------|----|------|------|
|         | 人数  | 割合    | 人数  | 割合    | 人数 | 割合   | 人数 | 割合   | 人数 | 割合   | 人数 | 割合   | 人数 | 割合   | 人数 | 割合   | 人数 | 割合   |      |
| -       | 0   | -     | 0   | -     | 0  | -    | 0  | -    | 0  | -    | 0  | -    | 0  | -    | 0  | -    | 0  | -    | 0    |
| 10代~20代 | 3   | 20.0% | 12  | 80.0% | 0  | 0.0% | 0  | 0.0% | 0  | 0.0% | 0  | 0.0% | 0  | 0.0% | 0  | 0.0% | 0  | 0.0% | 15   |
| 30代     | 2   | 12.5% | 14  | 87.5% | 0  | 0.0% | 0  | 0.0% | 0  | 0.0% | 0  | 0.0% | 0  | 0.0% | 0  | 0.0% | 0  | 0.0% | 16   |
| 40代     | 33  | 34.7% | 62  | 65.3% | 0  | 0.0% | 0  | 0.0% | 0  | 0.0% | 0  | 0.0% | 0  | 0.0% | 0  | 0.0% | 0  | 0.0% | 95   |
| 50代     | 56  | 38.9% | 88  | 61.1% | 0  | 0.0% | 0  | 0.0% | 0  | 0.0% | 0  | 0.0% | 0  | 0.0% | 0  | 0.0% | 0  | 0.0% | 144  |
| 60代     | 85  | 27.2% | 227 | 72.8% | 0  | 0.0% | 0  | 0.0% | 0  | 0.0% | 0  | 0.0% | 0  | 0.0% | 0  | 0.0% | 0  | 0.0% | 312  |
| 70代     | 111 | 27.8% | 288 | 72.2% | 0  | 0.0% | 0  | 0.0% | 0  | 0.0% | 0  | 0.0% | 0  | 0.0% | 0  | 0.0% | 0  | 0.0% | 399  |
| 80代     | 56  | 28.8% | 153 | 73.2% | 0  | 0.0% | 0  | 0.0% | 0  | 0.0% | 0  | 0.0% | 0  | 0.0% | 0  | 0.0% | 0  | 0.0% | 209  |
| -       | 0   | -     | 0   | -     | 0  | -    | 0  | -    | 0  | -    | 0  | -    | 0  | -    | 0  | -    | 0  | -    | 0    |
| 合計      | 346 | 29.1% | 844 | 70.9% | 0  | 0.0% | 0  | 0.0% | 0  | 0.0% | 0  | 0.0% | 0  | 0.0% | 0  | 0.0% | 0  | 0.0% | 1190 |




|              |  |                            |  |  |  |  |  |  |  |  |  |  |  |  |  |  |  |
|--------------|--|----------------------------|--|--|--|--|--|--|--|--|--|--|--|--|--|--|--|
| <b>クロス集計</b> |  | <b>湖戸市民意識調査 調査結果</b>       |  |  |  |  |  |  |  |  |  |  |  |  |  |  |  |
| 2018年7月5日    |  | 調査期間:平成30年6月16日(土)~7月2日(月) |  |  |  |  |  |  |  |  |  |  |  |  |  |  |  |

|     |    |                 |
|-----|----|-----------------|
| 設問9 | 年代 | あなたの年代を教えてください。 |
|-----|----|-----------------|

|     |         |  |
|-----|---------|--|
| 設問2 | カジノの不安点 | 近隣の地域にカジノを含む統合型リゾートが設置されることであなたが最も心配することは何ですか？ |
|-----|---------|--|

|         | 治安の悪化 |       | ギャンブル依存症の増加 |       | 青少年への悪影響 |       | 外国人観光客の増加に伴うトラブル |       | 道路の渋滞や公共交通機関の混雑 |      | 心配することはない |       | その他 |       | - |      | - |      | 合計   |
|---------|-------|-------|-------------|-------|----------|-------|------------------|-------|-----------------|------|-----------|-------|-----|-------|---|------|---|------|------|
|         | 0     | -     | 0           | -     | 0        | -     | 0                | -     | 0               | -    | 0         | -     | 0   | -     | 0 | -    | 0 | -    |      |
| 10代~20代 | 4     | 26.7% | 2           | 13.3% | 5        | 33.3% | 2                | 13.3% | 0               | 0.0% | 0         | 0.0%  | 2   | 13.3% | 0 | 0.0% | 0 | 0.0% | 15   |
| 30代     | 2     | 12.5% | 5           | 31.3% | 8        | 50.0% | 0                | 0.0%  | 0               | 0.0% | 1         | 6.3%  | 0   | 0.0%  | 0 | 0.0% | 0 | 0.0% | 16   |
| 40代     | 27    | 28.4% | 21          | 22.1% | 29       | 30.5% | 3                | 3.2%  | 2               | 2.1% | 10        | 10.5% | 3   | 3.2%  | 0 | 0.0% | 0 | 0.0% | 95   |
| 50代     | 43    | 29.9% | 26          | 18.1% | 38       | 26.4% | 13               | 9.0%  | 7               | 4.9% | 16        | 11.1% | 1   | 0.7%  | 0 | 0.0% | 0 | 0.0% | 144  |
| 60代     | 95    | 30.4% | 70          | 22.4% | 73       | 23.4% | 33               | 10.6% | 7               | 2.2% | 21        | 6.7%  | 13  | 4.2%  | 0 | 0.0% | 0 | 0.0% | 312  |
| 70代     | 88    | 22.1% | 123         | 30.8% | 90       | 22.6% | 39               | 9.8%  | 26              | 6.5% | 22        | 5.5%  | 11  | 2.8%  | 0 | 0.0% | 0 | 0.0% | 399  |
| 80代     | 35    | 16.7% | 65          | 31.1% | 63       | 30.1% | 21               | 10.0% | 11              | 5.3% | 9         | 4.3%  | 5   | 2.4%  | 0 | 0.0% | 0 | 0.0% | 209  |
| -       | 0     | -     | 0           | -     | 0        | -     | 0                | -     | 0               | -    | 0         | -     | 0   | -     | 0 | -    | 0 | -    | 0    |
| 合計      | 294   | 24.7% | 312         | 26.2% | 306      | 25.7% | 111              | 9.3%  | 53              | 4.5% | 79        | 6.6%  | 35  | 2.9%  | 0 | 0.0% | 0 | 0.0% | 1190 |

- ☐ 治安の悪化
- ☐ ギャンブル依存症の増加
- ☐ 青少年への悪影響
- ☐ 外国人観光客の増加に伴うトラブル
- ☐ 道路の渋滞や公共交通機関の混雑
- ☐ 心配することはない
- ☐ その他




|           |                            |
|-----------|----------------------------|
| クロス集計     | 神戸市民意識調査 調査結果              |
| 2018年7月5日 | 調査期間:平成30年6月16日(土)~7月2日(月) |

|     |    |                 |
|-----|----|-----------------|
| 設問9 | 年代 | あなたの年代を教えてください。 |
|-----|----|-----------------|

|     |     |                 |
|-----|-----|-----------------|
| 設問3 | たばこ | あなたは、たばこを吸いますか？ |
|-----|-----|-----------------|

|         | 吸う  |       | 吸わない |       | 1日1箱以上吸う |      |   |      |   |      |   |      |   |      |   |      | 合計   |
|---------|-----|-------|------|-------|----------|------|---|------|---|------|---|------|---|------|---|------|------|
|         | 0   | -     | 0    | -     | 0        | -    | 0 | -    | 0 | -    | 0 | -    | 0 | -    | 0 | -    |      |
| 10代~20代 | 1   | 6.7%  | 14   | 93.3% | 0        | 0.0% | 0 | 0.0% | 0 | 0.0% | 0 | 0.0% | 0 | 0.0% | 0 | 0.0% | 15   |
| 30代     | 1   | 6.3%  | 14   | 87.5% | 1        | 6.3% | 0 | 0.0% | 0 | 0.0% | 0 | 0.0% | 0 | 0.0% | 0 | 0.0% | 16   |
| 40代     | 15  | 15.8% | 78   | 82.1% | 2        | 2.1% | 0 | 0.0% | 0 | 0.0% | 0 | 0.0% | 0 | 0.0% | 0 | 0.0% | 95   |
| 50代     | 16  | 11.1% | 127  | 88.2% | 1        | 0.7% | 0 | 0.0% | 0 | 0.0% | 0 | 0.0% | 0 | 0.0% | 0 | 0.0% | 144  |
| 60代     | 28  | 9.0%  | 279  | 89.4% | 5        | 1.6% | 0 | 0.0% | 0 | 0.0% | 0 | 0.0% | 0 | 0.0% | 0 | 0.0% | 312  |
| 70代     | 55  | 13.8% | 328  | 82.2% | 16       | 4.0% | 0 | 0.0% | 0 | 0.0% | 0 | 0.0% | 0 | 0.0% | 0 | 0.0% | 399  |
| 80代     | 14  | 6.7%  | 189  | 90.4% | 6        | 2.9% | 0 | 0.0% | 0 | 0.0% | 0 | 0.0% | 0 | 0.0% | 0 | 0.0% | 209  |
| -       | 0   | -     | 0    | -     | 0        | -    | 0 | -    | 0 | -    | 0 | -    | 0 | -    | 0 | -    | 0    |
| 合計      | 130 | 10.9% | 1029 | 86.5% | 31       | 2.6% | 0 | 0.0% | 0 | 0.0% | 0 | 0.0% | 0 | 0.0% | 0 | 0.0% | 1190 |




|           |                            |
|-----------|----------------------------|
| クロス集計     | 神戸市市民意識調査 調査結果             |
| 2018年7月5日 | 調査期間:平成30年6月16日(土)~7月2日(月) |

|     |    |                 |
|-----|----|-----------------|
| 設問9 | 年代 | あなたの年代を教えてください。 |
|-----|----|-----------------|

|     |        |                             |
|-----|--------|-----------------------------|
| 設問4 | 駅周辺の喫煙 | あなたは、鉄道の駅周辺は禁煙にするべきだと思いますか？ |
|-----|--------|-----------------------------|

|         | 思う  |       | 思わない |       | 喫煙場所を<br>設けて分煙<br>にするべき<br>だと思う |       | - |      | - |      | - |      | - |      | - |      | - |      | 合計 |      |      |
|---------|-----|-------|------|-------|---------------------------------|-------|---|------|---|------|---|------|---|------|---|------|---|------|----|------|------|
|         | 0   | -     | 0    | -     | 0                               | -     | 0 | -    | 0 | -    | 0 | -    | 0 | -    | 0 | -    | 0 | -    |    |      |      |
| 10代~20代 | 6   | 40.0% | 1    | 6.7%  | 8                               | 53.3% | 0 | 0.0% | 0 | 0.0% | 0 | 0.0% | 0 | 0.0% | 0 | 0.0% | 0 | 0.0% | 0  | 0.0% | 15   |
| 30代     | 9   | 56.3% | 1    | 6.3%  | 6                               | 37.5% | 0 | 0.0% | 0 | 0.0% | 0 | 0.0% | 0 | 0.0% | 0 | 0.0% | 0 | 0.0% | 0  | 0.0% | 16   |
| 40代     | 59  | 62.1% | 7    | 7.4%  | 29                              | 30.5% | 0 | 0.0% | 0 | 0.0% | 0 | 0.0% | 0 | 0.0% | 0 | 0.0% | 0 | 0.0% | 0  | 0.0% | 95   |
| 50代     | 87  | 60.4% | 26   | 18.1% | 31                              | 21.5% | 0 | 0.0% | 0 | 0.0% | 0 | 0.0% | 0 | 0.0% | 0 | 0.0% | 0 | 0.0% | 0  | 0.0% | 144  |
| 60代     | 202 | 64.7% | 34   | 10.9% | 76                              | 24.4% | 0 | 0.0% | 0 | 0.0% | 0 | 0.0% | 0 | 0.0% | 0 | 0.0% | 0 | 0.0% | 0  | 0.0% | 312  |
| 70代     | 227 | 56.9% | 65   | 16.3% | 107                             | 26.8% | 0 | 0.0% | 0 | 0.0% | 0 | 0.0% | 0 | 0.0% | 0 | 0.0% | 0 | 0.0% | 0  | 0.0% | 399  |
| 80代     | 112 | 53.6% | 45   | 21.5% | 52                              | 24.9% | 0 | 0.0% | 0 | 0.0% | 0 | 0.0% | 0 | 0.0% | 0 | 0.0% | 0 | 0.0% | 0  | 0.0% | 209  |
| -       | 0   | -     | 0    | -     | 0                               | -     | 0 | -    | 0 | -    | 0 | -    | 0 | -    | 0 | -    | 0 | -    | 0  | -    | 0    |
| 合計      | 702 | 59.0% | 179  | 15.0% | 309                             | 26.0% | 0 | 0.0% | 0 | 0.0% | 0 | 0.0% | 0 | 0.0% | 0 | 0.0% | 0 | 0.0% | 0  | 0.0% | 1190 |

思う
  思わない
  喫煙場所を設けて分煙にするべきだと思う
  -
  -
  -
  -
  -
  -




|           |                            |
|-----------|----------------------------|
| クロス集計     | 神戸市市民意識調査 調査結果             |
| 2018年7月5日 | 調査期間:平成30年6月16日(土)~7月2日(月) |

|     |    |                 |
|-----|----|-----------------|
| 設問9 | 年代 | あなたの年代を教えてください。 |
|-----|----|-----------------|

|     |               |  |
|-----|---------------|--|
| 設問5 | ステンスワン・プロジェクト | あなたは、神戸市が行っている、たばこのぼい捨て・路上喫煙禁止の啓発運動“ステンスワンプロジェクト”について満足していますか？ |
|-----|---------------|--|

|         | ステンスワン・プロジェクトを知らない |       | 満足している |       | 満足していない |       |    |      |    |      |    |      |    |      |    |      |    |      | 合計   |   |
|---------|--------------------|-------|--------|-------|---------|-------|----|------|----|------|----|------|----|------|----|------|----|------|------|---|
|         | 人数                 | 割合    | 人数     | 割合    | 人数      | 割合    | 人数 | 割合   | 人数 | 割合   | 人数 | 割合   | 人数 | 割合   | 人数 | 割合   | 人数 | 割合   |      |   |
| -       | 0                  | -     | 0      | -     | 0       | -     | 0  | -    | 0  | -    | 0  | -    | 0  | -    | 0  | -    | 0  | -    | 0    | 0 |
| 10代~20代 | 5                  | 33.3% | 7      | 46.7% | 3       | 20.0% | 0  | 0.0% | 0  | 0.0% | 0  | 0.0% | 0  | 0.0% | 0  | 0.0% | 0  | 0.0% | 15   |   |
| 30代     | 10                 | 62.5% | 3      | 18.8% | 3       | 18.8% | 0  | 0.0% | 0  | 0.0% | 0  | 0.0% | 0  | 0.0% | 0  | 0.0% | 0  | 0.0% | 16   |   |
| 40代     | 44                 | 46.3% | 27     | 28.4% | 24      | 25.3% | 0  | 0.0% | 0  | 0.0% | 0  | 0.0% | 0  | 0.0% | 0  | 0.0% | 0  | 0.0% | 95   |   |
| 50代     | 94                 | 65.3% | 30     | 20.8% | 20      | 13.9% | 0  | 0.0% | 0  | 0.0% | 0  | 0.0% | 0  | 0.0% | 0  | 0.0% | 0  | 0.0% | 144  |   |
| 60代     | 190                | 60.9% | 62     | 19.9% | 60      | 19.2% | 0  | 0.0% | 0  | 0.0% | 0  | 0.0% | 0  | 0.0% | 0  | 0.0% | 0  | 0.0% | 312  |   |
| 70代     | 200                | 50.1% | 108    | 27.1% | 91      | 22.8% | 0  | 0.0% | 0  | 0.0% | 0  | 0.0% | 0  | 0.0% | 0  | 0.0% | 0  | 0.0% | 399  |   |
| 80代     | 99                 | 47.4% | 56     | 28.8% | 54      | 25.8% | 0  | 0.0% | 0  | 0.0% | 0  | 0.0% | 0  | 0.0% | 0  | 0.0% | 0  | 0.0% | 209  |   |
| -       | 0                  | -     | 0      | -     | 0       | -     | 0  | -    | 0  | -    | 0  | -    | 0  | -    | 0  | -    | 0  | -    | 0    |   |
| 合計      | 642                | 53.9% | 293    | 24.6% | 255     | 21.4% | 0  | 0.0% | 0  | 0.0% | 0  | 0.0% | 0  | 0.0% | 0  | 0.0% | 0  | 0.0% | 1190 |   |

ステンスワン・プロジェクトを知らない
  満足している
  満足していない
  -  -  -  -  -




|           |                            |
|-----------|----------------------------|
| クロス集計     | 神戸市民意識調査 調査結果              |
| 2018年7月5日 | 調査期間:平成30年6月16日(土)~7月2日(月) |

|     |    |                 |
|-----|----|-----------------|
| 設問9 | 年代 | あなたの年代を教えてください。 |
|-----|----|-----------------|

|     |      |                                      |
|-----|------|--------------------------------------|
| 設問6 | 児童虐待 | あなたの近所、親族に、児童虐待をされている可能性のある世帯はありますか？ |
|-----|------|--------------------------------------|

|         | ある |       | ない   |       | - |      | - |      | - |      | - |      | - |      | - |      | - |      | 合計   |   |
|---------|----|-------|------|-------|---|------|---|------|---|------|---|------|---|------|---|------|---|------|------|---|
|         | 数  | 割合    | 数    | 割合    | 数 | 割合   | 数 | 割合   | 数 | 割合   | 数 | 割合   | 数 | 割合   | 数 | 割合   | 数 | 割合   |      |   |
| -       | 0  | -     | 0    | -     | 0 | -    | 0 | -    | 0 | -    | 0 | -    | 0 | -    | 0 | -    | 0 | -    | 0    | 0 |
| 10代~20代 | 2  | 13.3% | 13   | 86.7% | 0 | 0.0% | 0 | 0.0% | 0 | 0.0% | 0 | 0.0% | 0 | 0.0% | 0 | 0.0% | 0 | 0.0% | 15   |   |
| 30代     | 1  | 6.3%  | 15   | 93.8% | 0 | 0.0% | 0 | 0.0% | 0 | 0.0% | 0 | 0.0% | 0 | 0.0% | 0 | 0.0% | 0 | 0.0% | 16   |   |
| 40代     | 8  | 8.4%  | 87   | 91.6% | 0 | 0.0% | 0 | 0.0% | 0 | 0.0% | 0 | 0.0% | 0 | 0.0% | 0 | 0.0% | 0 | 0.0% | 95   |   |
| 50代     | 3  | 2.1%  | 141  | 97.9% | 0 | 0.0% | 0 | 0.0% | 0 | 0.0% | 0 | 0.0% | 0 | 0.0% | 0 | 0.0% | 0 | 0.0% | 144  |   |
| 60代     | 15 | 4.8%  | 297  | 95.2% | 0 | 0.0% | 0 | 0.0% | 0 | 0.0% | 0 | 0.0% | 0 | 0.0% | 0 | 0.0% | 0 | 0.0% | 312  |   |
| 70代     | 24 | 6.0%  | 375  | 94.0% | 0 | 0.0% | 0 | 0.0% | 0 | 0.0% | 0 | 0.0% | 0 | 0.0% | 0 | 0.0% | 0 | 0.0% | 399  |   |
| 80代     | 16 | 7.7%  | 193  | 92.3% | 0 | 0.0% | 0 | 0.0% | 0 | 0.0% | 0 | 0.0% | 0 | 0.0% | 0 | 0.0% | 0 | 0.0% | 209  |   |
| -       | 0  | -     | 0    | -     | 0 | -    | 0 | -    | 0 | -    | 0 | -    | 0 | -    | 0 | -    | 0 | -    | 0    |   |
| 合計      | 69 | 5.8%  | 1121 | 94.2% | 0 | 0.0% | 0 | 0.0% | 0 | 0.0% | 0 | 0.0% | 0 | 0.0% | 0 | 0.0% | 0 | 0.0% | 1190 |   |

□ある □ない □- □- □- □- □- □-






|           |                            |
|-----------|----------------------------|
| クロス集計     | 神戸市民意識調査 調査結果              |
| 2018年7月5日 | 調査期間:平成30年6月16日(土)~7月2日(月) |

|     |    |                 |
|-----|----|-----------------|
| 設問9 | 年代 | あなたの年代を教えてください。 |
|-----|----|-----------------|

|     |       |   |
|-----|-------|---|
| 設問7 | 189認知 | あなたは、189(いち はちきゅう)の番号に電話をすると、全国どこからでも児童相談所につながることをご存知ですか？または神戸市にも同様の相談ダイヤルがあることをご存知ですか？ |
|-----|-------|---|

|         | 両方知っている |       | 両方知らない |       | 189(いち はちきゅう)は知っている |       | 神戸市の相談ダイヤルは知っている |       |    |      |    |      |    |      |    |      |    |      | 合計 |      |
|---------|---------|-------|--------|-------|---------------------|-------|------------------|-------|----|------|----|------|----|------|----|------|----|------|----|------|
|         | 人数      | 割合    | 人数     | 割合    | 人数                  | 割合    | 人数               | 割合    | 人数 | 割合   | 人数 | 割合   | 人数 | 割合   | 人数 | 割合   | 人数 | 割合   |    |      |
|         | 0       | -     | 0      | -     | 0                   | -     | 0                | -     | 0  | -    | 0  | -    | 0  | -    | 0  | -    | 0  | -    | 0  | 0    |
| 10代~20代 | 5       | 33.3% | 8      | 53.3% | 2                   | 13.3% | 0                | 0.0%  | 0  | 0.0% | 0  | 0.0% | 0  | 0.0% | 0  | 0.0% | 0  | 0.0% | 0  | 15   |
| 30代     | 1       | 6.3%  | 13     | 81.3% | 0                   | 0.0%  | 2                | 12.5% | 0  | 0.0% | 0  | 0.0% | 0  | 0.0% | 0  | 0.0% | 0  | 0.0% | 0  | 16   |
| 40代     | 8       | 8.4%  | 79     | 83.2% | 3                   | 3.2%  | 5                | 5.3%  | 0  | 0.0% | 0  | 0.0% | 0  | 0.0% | 0  | 0.0% | 0  | 0.0% | 0  | 95   |
| 50代     | 10      | 6.9%  | 122    | 84.7% | 8                   | 5.6%  | 4                | 2.8%  | 0  | 0.0% | 0  | 0.0% | 0  | 0.0% | 0  | 0.0% | 0  | 0.0% | 0  | 144  |
| 60代     | 38      | 12.2% | 245    | 78.5% | 18                  | 5.8%  | 11               | 3.5%  | 0  | 0.0% | 0  | 0.0% | 0  | 0.0% | 0  | 0.0% | 0  | 0.0% | 0  | 312  |
| 70代     | 38      | 9.5%  | 321    | 80.5% | 24                  | 6.0%  | 16               | 4.0%  | 0  | 0.0% | 0  | 0.0% | 0  | 0.0% | 0  | 0.0% | 0  | 0.0% | 0  | 399  |
| 80代     | 16      | 7.7%  | 183    | 87.6% | 7                   | 3.3%  | 3                | 1.4%  | 0  | 0.0% | 0  | 0.0% | 0  | 0.0% | 0  | 0.0% | 0  | 0.0% | 0  | 209  |
| -       | 0       | -     | 0      | -     | 0                   | -     | 0                | -     | 0  | -    | 0  | -    | 0  | -    | 0  | -    | 0  | -    | 0  | 0    |
| 合計      | 116     | 9.7%  | 971    | 81.6% | 62                  | 5.2%  | 41               | 3.4%  | 0  | 0.0% | 0  | 0.0% | 0  | 0.0% | 0  | 0.0% | 0  | 0.0% | 0  | 1190 |




|           |                            |
|-----------|----------------------------|
| クロス集計     | 神戸市市民意識調査 調査結果             |
| 2018年7月5日 | 調査期間:平成30年6月16日(土)~7月2日(月) |

|     |    |                 |
|-----|----|-----------------|
| 設問9 | 年代 | あなたの年代を教えてください。 |
|-----|----|-----------------|

|     |       |   |
|-----|-------|---|
| 設問8 | 児童相談所 | 現状では家庭の問題に児童相談所が深く踏み込んでいくことには制約があります。あなたは、児童相談所の家庭に対する関与に対してどのように考えますか？ |
|-----|-------|---|

|         | 一定期間、親子を引き離しても構わない |       | 現状のまま、ある程度の制約は構わない |       | 警察が関与すべき |       | 行政が全体で関与していくべき |       |   |      |   |      |   |      |   |      | 合計 |      |      |
|---------|--------------------|-------|--------------------|-------|----------|-------|----------------|-------|---|------|---|------|---|------|---|------|----|------|------|
|         | 0                  | -     | 0                  | -     | 0        | -     | 0              | -     | 0 | -    | 0 | -    | 0 | -    | 0 | -    |    | 0    | -    |
| 10代~20代 | 6                  | 40.0% | 2                  | 13.3% | 1        | 6.7%  | 6              | 40.0% | 0 | 0.0% | 0 | 0.0% | 0 | 0.0% | 0 | 0.0% | 0  | 0.0% | 15   |
| 30代     | 8                  | 50.0% | 5                  | 31.3% | 0        | 0.0%  | 3              | 18.8% | 0 | 0.0% | 0 | 0.0% | 0 | 0.0% | 0 | 0.0% | 0  | 0.0% | 16   |
| 40代     | 33                 | 34.7% | 19                 | 20.0% | 21       | 22.1% | 22             | 23.2% | 0 | 0.0% | 0 | 0.0% | 0 | 0.0% | 0 | 0.0% | 0  | 0.0% | 95   |
| 50代     | 57                 | 39.6% | 18                 | 12.5% | 20       | 13.9% | 49             | 34.0% | 0 | 0.0% | 0 | 0.0% | 0 | 0.0% | 0 | 0.0% | 0  | 0.0% | 144  |
| 60代     | 146                | 46.8% | 28                 | 9.0%  | 61       | 19.6% | 77             | 24.7% | 0 | 0.0% | 0 | 0.0% | 0 | 0.0% | 0 | 0.0% | 0  | 0.0% | 312  |
| 70代     | 170                | 42.6% | 76                 | 19.0% | 44       | 11.0% | 109            | 27.3% | 0 | 0.0% | 0 | 0.0% | 0 | 0.0% | 0 | 0.0% | 0  | 0.0% | 399  |
| 80代     | 67                 | 32.1% | 61                 | 29.2% | 34       | 16.3% | 47             | 22.5% | 0 | 0.0% | 0 | 0.0% | 0 | 0.0% | 0 | 0.0% | 0  | 0.0% | 209  |
| -       | 0                  | -     | 0                  | -     | 0        | -     | 0              | -     | 0 | -    | 0 | -    | 0 | -    | 0 | -    | 0  | -    | 0    |
| 合計      | 487                | 40.9% | 209                | 17.6% | 181      | 15.2% | 313            | 26.3% | 0 | 0.0% | 0 | 0.0% | 0 | 0.0% | 0 | 0.0% | 0  | 0.0% | 1190 |




|           |                            |
|-----------|----------------------------|
| クロス集計     | 神戸市長意識調査 調査結果              |
| 2018年7月5日 | 調査期間:平成30年6月16日(土)~7月2日(月) |

|     |    |                 |
|-----|----|-----------------|
| 設問9 | 年代 | あなたの年代を教えてください。 |
|-----|----|-----------------|

|      |    |                 |
|------|----|-----------------|
| 設問10 | 性別 | あなたの性別を教えてください。 |
|------|----|-----------------|

|         | 男性  |       | 女性  |       | -  |      | -  |      | -  |      | -  |      | -  |      | -  |      | -  |      | 合計   |
|---------|-----|-------|-----|-------|----|------|----|------|----|------|----|------|----|------|----|------|----|------|------|
|         | 人数  | 割合    | 人数  | 割合    | 人数 | 割合   | 人数 | 割合   | 人数 | 割合   | 人数 | 割合   | 人数 | 割合   | 人数 | 割合   | 人数 | 割合   |      |
| -       | 0   | -     | 0   | -     | 0  | 0.0% | 0  | 0.0% | 0  | 0.0% | 0  | 0.0% | 0  | 0.0% | 0  | 0.0% | 0  | 0.0% | 0    |
| 10代~20代 | 11  | 73.3% | 4   | 26.7% | 0  | 0.0% | 0  | 0.0% | 0  | 0.0% | 0  | 0.0% | 0  | 0.0% | 0  | 0.0% | 0  | 0.0% | 15   |
| 30代     | 6   | 37.5% | 10  | 62.5% | 0  | 0.0% | 0  | 0.0% | 0  | 0.0% | 0  | 0.0% | 0  | 0.0% | 0  | 0.0% | 0  | 0.0% | 16   |
| 40代     | 46  | 48.4% | 49  | 51.6% | 0  | 0.0% | 0  | 0.0% | 0  | 0.0% | 0  | 0.0% | 0  | 0.0% | 0  | 0.0% | 0  | 0.0% | 95   |
| 50代     | 74  | 51.4% | 70  | 48.6% | 0  | 0.0% | 0  | 0.0% | 0  | 0.0% | 0  | 0.0% | 0  | 0.0% | 0  | 0.0% | 0  | 0.0% | 144  |
| 60代     | 128 | 41.0% | 184 | 59.0% | 0  | 0.0% | 0  | 0.0% | 0  | 0.0% | 0  | 0.0% | 0  | 0.0% | 0  | 0.0% | 0  | 0.0% | 312  |
| 70代     | 207 | 51.9% | 192 | 48.1% | 0  | 0.0% | 0  | 0.0% | 0  | 0.0% | 0  | 0.0% | 0  | 0.0% | 0  | 0.0% | 0  | 0.0% | 399  |
| 80代     | 126 | 60.3% | 83  | 39.7% | 0  | 0.0% | 0  | 0.0% | 0  | 0.0% | 0  | 0.0% | 0  | 0.0% | 0  | 0.0% | 0  | 0.0% | 209  |
| -       | 0   | -     | 0   | -     | 0  | 0.0% | 0  | 0.0% | 0  | 0.0% | 0  | 0.0% | 0  | 0.0% | 0  | 0.0% | 0  | 0.0% | 0    |
| 合計      | 598 | 50.3% | 592 | 49.7% | 0  | 0.0% | 0  | 0.0% | 0  | 0.0% | 0  | 0.0% | 0  | 0.0% | 0  | 0.0% | 0  | 0.0% | 1190 |

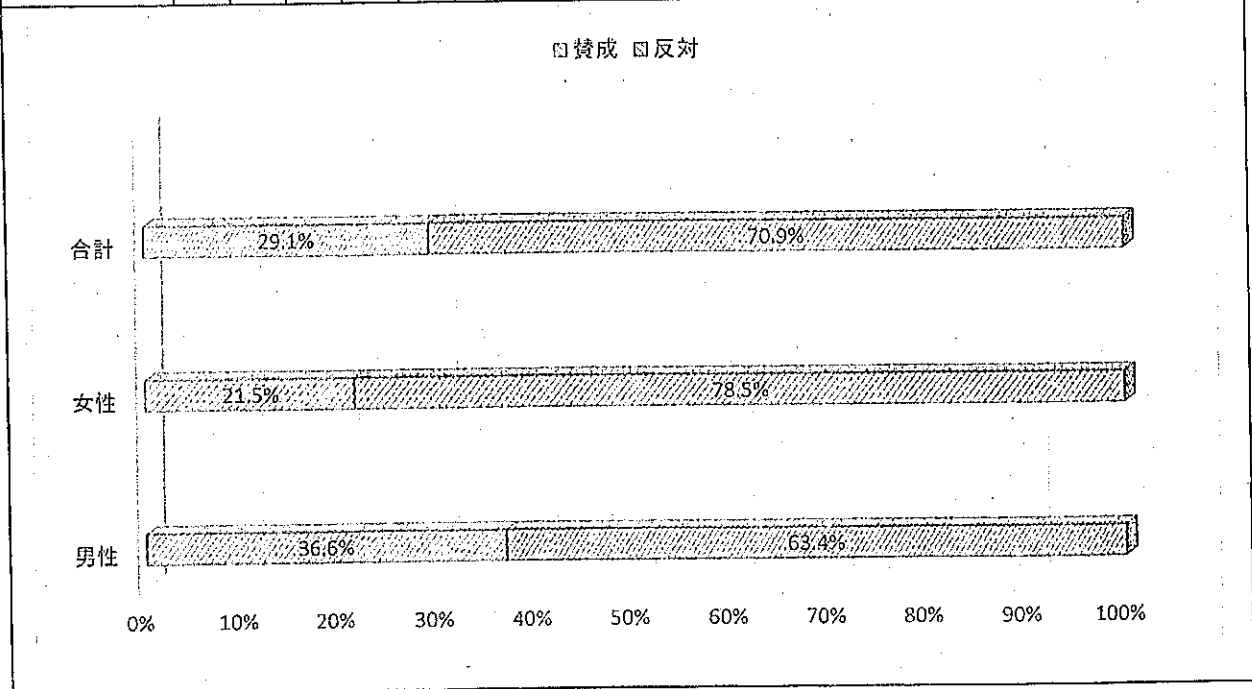


|              |                            |
|--------------|----------------------------|
| <b>クロス集計</b> | <b>神戸市民意識調査 調査結果</b>       |
| 2018年7月5日    | 調査期間:平成30年6月16日(土)~7月2日(月) |

|      |    |                 |
|------|----|-----------------|
| 設問10 | 性別 | あなたの性別を教えてください。 |
|------|----|-----------------|

|     |      |   |
|-----|------|---|
| 設問1 | IR誘致 | あなたは近隣の大阪府や大阪市がカジノを含む統合型リゾートを誘致しようとしていることについて、賛成ですか反対ですか？ |
|-----|------|---|

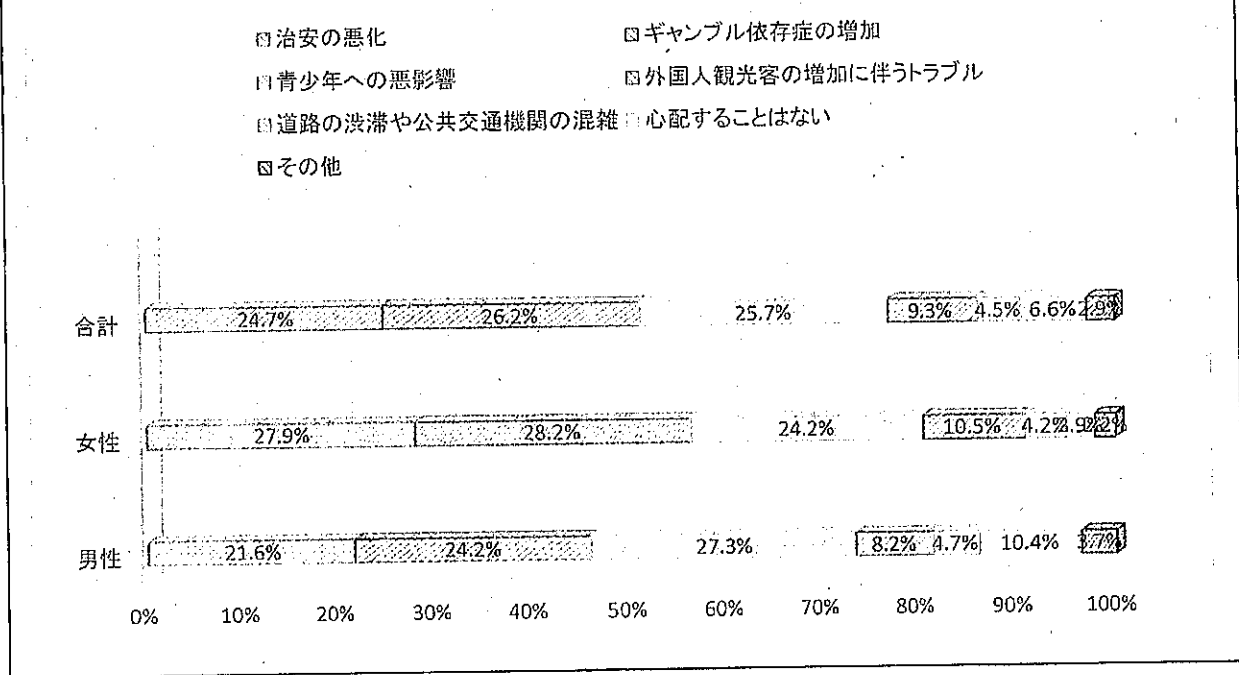
|    | 賛成  |       | 反対  |       | -  |      | -  |      | -  |      | -  |      | -  |      | -  |      | - |      | 合計   |
|----|-----|-------|-----|-------|----|------|----|------|----|------|----|------|----|------|----|------|---|------|------|
|    | 人数  | 割合    | 人数  | 割合    | 人数 | 割合   | 人数 | 割合   | 人数 | 割合   | 人数 | 割合   | 人数 | 割合   | 人数 | 割合   |   |      |      |
| 男性 | 219 | 36.6% | 379 | 63.4% | 0  | 0.0% | 0  | 0.0% | 0  | 0.0% | 0  | 0.0% | 0  | 0.0% | 0  | 0.0% | 0 | 0.0% | 598  |
| 女性 | 127 | 21.5% | 465 | 78.5% | 0  | 0.0% | 0  | 0.0% | 0  | 0.0% | 0  | 0.0% | 0  | 0.0% | 0  | 0.0% | 0 | 0.0% | 592  |
| -  | 0   | -     | 0   | -     | 0  | -    | 0  | -    | 0  | -    | 0  | -    | 0  | -    | 0  | -    | 0 | -    | 0    |
| -  | 0   | -     | 0   | -     | 0  | -    | 0  | -    | 0  | -    | 0  | -    | 0  | -    | 0  | -    | 0 | -    | 0    |
| -  | 0   | -     | 0   | -     | 0  | -    | 0  | -    | 0  | -    | 0  | -    | 0  | -    | 0  | -    | 0 | -    | 0    |
| -  | 0   | -     | 0   | -     | 0  | -    | 0  | -    | 0  | -    | 0  | -    | 0  | -    | 0  | -    | 0 | -    | 0    |
| -  | 0   | -     | 0   | -     | 0  | -    | 0  | -    | 0  | -    | 0  | -    | 0  | -    | 0  | -    | 0 | -    | 0    |
| -  | 0   | -     | 0   | -     | 0  | -    | 0  | -    | 0  | -    | 0  | -    | 0  | -    | 0  | -    | 0 | -    | 0    |
| -  | 0   | -     | 0   | -     | 0  | -    | 0  | -    | 0  | -    | 0  | -    | 0  | -    | 0  | -    | 0 | -    | 0    |
| 合計 | 346 | 29.1% | 844 | 70.9% | 0  | 0.0% | 0  | 0.0% | 0  | 0.0% | 0  | 0.0% | 0  | 0.0% | 0  | 0.0% | 0 | 0.0% | 1190 |



設問10 性別 あなたの性別を教えてください。

設問2 カジノの不安点 近隣の地域にカジノを含む統合型リゾートが設置されることであなたが最も心配することは何ですか？

|    | 治安の悪化 |       | ギャンブル依存症の増加 |       | 青少年への悪影響 |       | 外国人観光客の増加に伴うトラブル |       | 道路の渋滞や公共交通機関の混雑 |      | 心配することはない |       | その他 |      | -  |      | -  |      | 合計   |
|----|-------|-------|-------------|-------|----------|-------|------------------|-------|-----------------|------|-----------|-------|-----|------|----|------|----|------|------|
|    | 人数    | 割合    | 人数          | 割合    | 人数       | 割合    | 人数               | 割合    | 人数              | 割合   | 人数        | 割合    | 人数  | 割合   | 人数 | 割合   | 人数 | 割合   |      |
| 男性 | 129   | 21.6% | 145         | 24.2% | 163      | 27.3% | 49               | 8.2%  | 28              | 4.7% | 62        | 10.4% | 22  | 3.7% | 0  | 0.0% | 0  | 0.0% | 598  |
| 女性 | 165   | 27.0% | 167         | 28.2% | 143      | 24.2% | 62               | 10.5% | 25              | 4.2% | 17        | 2.9%  | 13  | 2.2% | 0  | 0.0% | 0  | 0.0% | 592  |
| -  | 0     | -     | 0           | -     | 0        | -     | 0                | -     | 0               | -    | 0         | -     | 0   | -    | 0  | -    | 0  | -    | 0    |
| -  | 0     | -     | 0           | -     | 0        | -     | 0                | -     | 0               | -    | 0         | -     | 0   | -    | 0  | -    | 0  | -    | 0    |
| -  | 0     | -     | 0           | -     | 0        | -     | 0                | -     | 0               | -    | 0         | -     | 0   | -    | 0  | -    | 0  | -    | 0    |
| -  | 0     | -     | 0           | -     | 0        | -     | 0                | -     | 0               | -    | 0         | -     | 0   | -    | 0  | -    | 0  | -    | 0    |
| -  | 0     | -     | 0           | -     | 0        | -     | 0                | -     | 0               | -    | 0         | -     | 0   | -    | 0  | -    | 0  | -    | 0    |
| -  | 0     | -     | 0           | -     | 0        | -     | 0                | -     | 0               | -    | 0         | -     | 0   | -    | 0  | -    | 0  | -    | 0    |
| -  | 0     | -     | 0           | -     | 0        | -     | 0                | -     | 0               | -    | 0         | -     | 0   | -    | 0  | -    | 0  | -    | 0    |
| 合計 | 294   | 24.7% | 312         | 26.2% | 306      | 25.7% | 111              | 9.3%  | 53              | 4.5% | 79        | 6.6%  | 35  | 2.9% | 0  | 0.0% | 0  | 0.0% | 1190 |

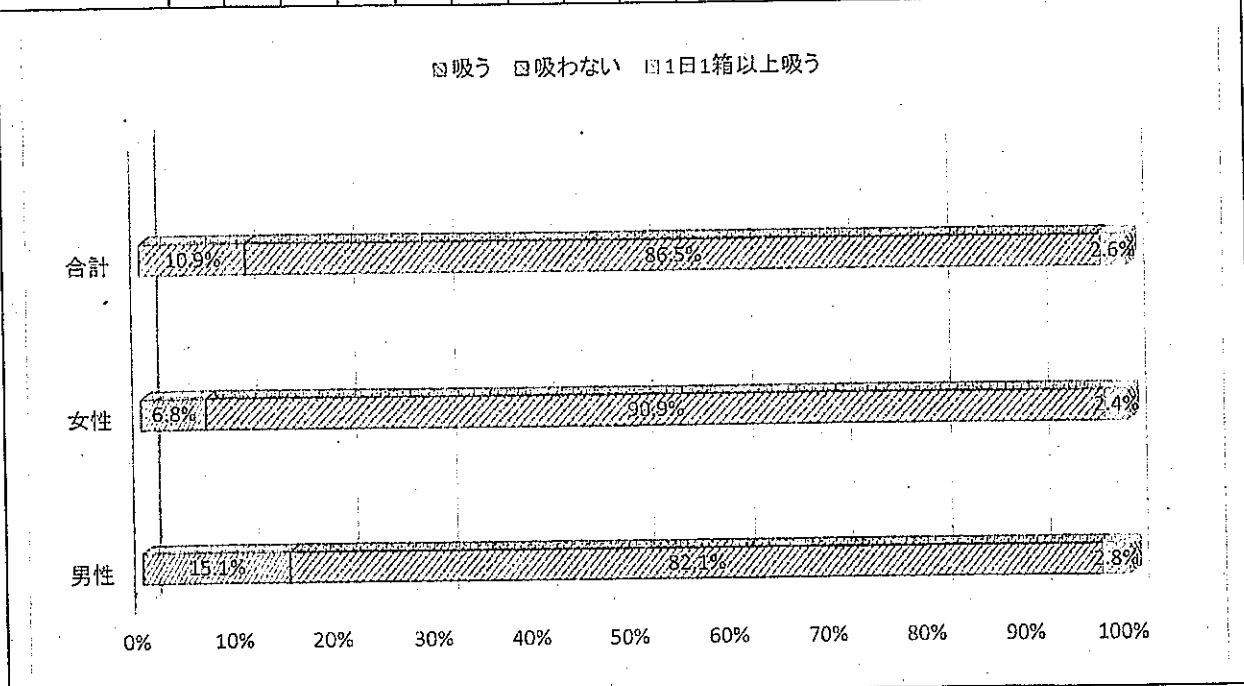


|           |                            |
|-----------|----------------------------|
| クロス集計     | 神戸市民意識調査 調査結果              |
| 2018年7月5日 | 調査期間:平成30年6月16日(土)~7月2日(月) |

|      |    |                 |
|------|----|-----------------|
| 設問10 | 性別 | あなたの性別を教えてください。 |
|------|----|-----------------|

|     |     |                 |
|-----|-----|-----------------|
| 設問3 | たばこ | あなたは、たばこを吸いますか？ |
|-----|-----|-----------------|

|    | 吸う  |       | 吸わない |       | 1日1箱以上吸う |      |    |      |    |      |    |      |    |      |    |      |    |      | 合計   |
|----|-----|-------|------|-------|----------|------|----|------|----|------|----|------|----|------|----|------|----|------|------|
|    | 人数  | 割合    | 人数   | 割合    | 人数       | 割合   | 人数 | 割合   | 人数 | 割合   | 人数 | 割合   | 人数 | 割合   | 人数 | 割合   | 人数 | 割合   |      |
| 男性 | 90  | 15.1% | 491  | 82.1% | 17       | 2.8% | 0  | 0.0% | 0  | 0.0% | 0  | 0.0% | 0  | 0.0% | 0  | 0.0% | 0  | 0.0% | 598  |
| 女性 | 40  | 6.8%  | 538  | 90.9% | 14       | 2.4% | 0  | 0.0% | 0  | 0.0% | 0  | 0.0% | 0  | 0.0% | 0  | 0.0% | 0  | 0.0% | 592  |
| -  | 0   | -     | 0    | -     | 0        | -    | 0  | -    | 0  | -    | 0  | -    | 0  | -    | 0  | -    | 0  | -    | 0    |
| -  | 0   | -     | 0    | -     | 0        | -    | 0  | -    | 0  | -    | 0  | -    | 0  | -    | 0  | -    | 0  | -    | 0    |
| -  | 0   | -     | 0    | -     | 0        | -    | 0  | -    | 0  | -    | 0  | -    | 0  | -    | 0  | -    | 0  | -    | 0    |
| -  | 0   | -     | 0    | -     | 0        | -    | 0  | -    | 0  | -    | 0  | -    | 0  | -    | 0  | -    | 0  | -    | 0    |
| -  | 0   | -     | 0    | -     | 0        | -    | 0  | -    | 0  | -    | 0  | -    | 0  | -    | 0  | -    | 0  | -    | 0    |
| -  | 0   | -     | 0    | -     | 0        | -    | 0  | -    | 0  | -    | 0  | -    | 0  | -    | 0  | -    | 0  | -    | 0    |
| -  | 0   | -     | 0    | -     | 0        | -    | 0  | -    | 0  | -    | 0  | -    | 0  | -    | 0  | -    | 0  | -    | 0    |
| 合計 | 130 | 10.9% | 1029 | 86.5% | 31       | 2.6% | 0  | 0.0% | 0  | 0.0% | 0  | 0.0% | 0  | 0.0% | 0  | 0.0% | 0  | 0.0% | 1190 |



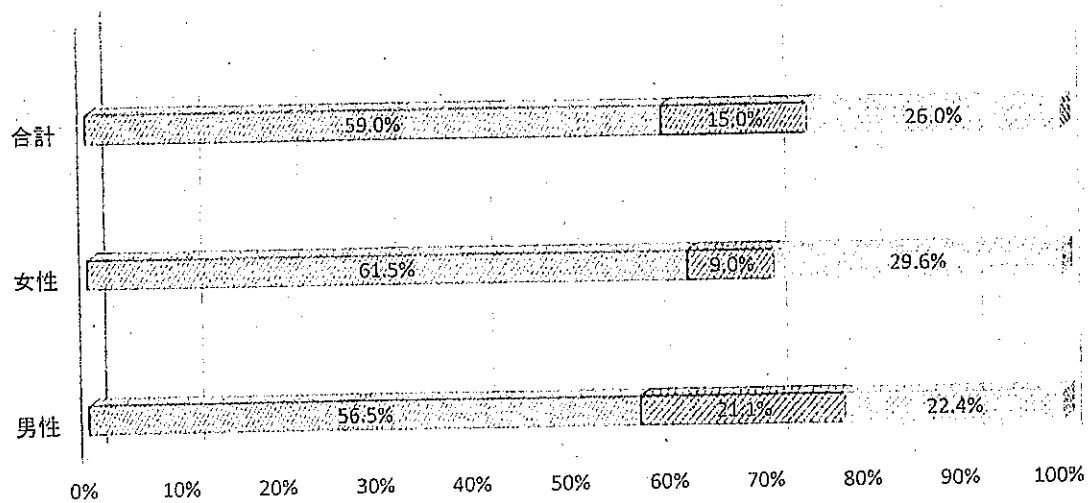
|           |                            |
|-----------|----------------------------|
| クロス集計     | 神戸市民意識調査 調査結果              |
| 2018年7月5日 | 調査期間:平成30年6月16日(土)~7月2日(月) |

|      |    |                 |
|------|----|-----------------|
| 設問10 | 性別 | あなたの性別を教えてください。 |
|------|----|-----------------|

|     |        |                             |
|-----|--------|-----------------------------|
| 設問4 | 駅周辺の喫煙 | あなたは、鉄道の駅周辺は禁煙にするべきだと思いますか？ |
|-----|--------|-----------------------------|

|    | 思う  |       | 思わない |       | 喫煙場所を設けて分煙にするべきだと思う |       |    |      |    |      |    |      |    |      |    |      |    |      | 合計   |
|----|-----|-------|------|-------|---------------------|-------|----|------|----|------|----|------|----|------|----|------|----|------|------|
|    | 人数  | 割合    | 人数   | 割合    | 人数                  | 割合    | 人数 | 割合   | 人数 | 割合   | 人数 | 割合   | 人数 | 割合   | 人数 | 割合   | 人数 | 割合   |      |
| 男性 | 338 | 56.5% | 126  | 21.1% | 134                 | 22.4% | 0  | 0.0% | 0  | 0.0% | 0  | 0.0% | 0  | 0.0% | 0  | 0.0% | 0  | 0.0% | 598  |
| 女性 | 364 | 61.5% | 53   | 9.0%  | 175                 | 29.6% | 0  | 0.0% | 0  | 0.0% | 0  | 0.0% | 0  | 0.0% | 0  | 0.0% | 0  | 0.0% | 592  |
| -  | 0   | -     | 0    | -     | 0                   | -     | 0  | -    | 0  | -    | 0  | -    | 0  | -    | 0  | -    | 0  | -    | 0    |
| -  | 0   | -     | 0    | -     | 0                   | -     | 0  | -    | 0  | -    | 0  | -    | 0  | -    | 0  | -    | 0  | -    | 0    |
| -  | 0   | -     | 0    | -     | 0                   | -     | 0  | -    | 0  | -    | 0  | -    | 0  | -    | 0  | -    | 0  | -    | 0    |
| -  | 0   | -     | 0    | -     | 0                   | -     | 0  | -    | 0  | -    | 0  | -    | 0  | -    | 0  | -    | 0  | -    | 0    |
| -  | 0   | -     | 0    | -     | 0                   | -     | 0  | -    | 0  | -    | 0  | -    | 0  | -    | 0  | -    | 0  | -    | 0    |
| -  | 0   | -     | 0    | -     | 0                   | -     | 0  | -    | 0  | -    | 0  | -    | 0  | -    | 0  | -    | 0  | -    | 0    |
| -  | 0   | -     | 0    | -     | 0                   | -     | 0  | -    | 0  | -    | 0  | -    | 0  | -    | 0  | -    | 0  | -    | 0    |
| 合計 | 702 | 59.0% | 179  | 15.0% | 309                 | 26.0% | 0  | 0.0% | 0  | 0.0% | 0  | 0.0% | 0  | 0.0% | 0  | 0.0% | 0  | 0.0% | 1190 |

思う
  思わない
  喫煙場所を設けて分煙にするべきだと思う

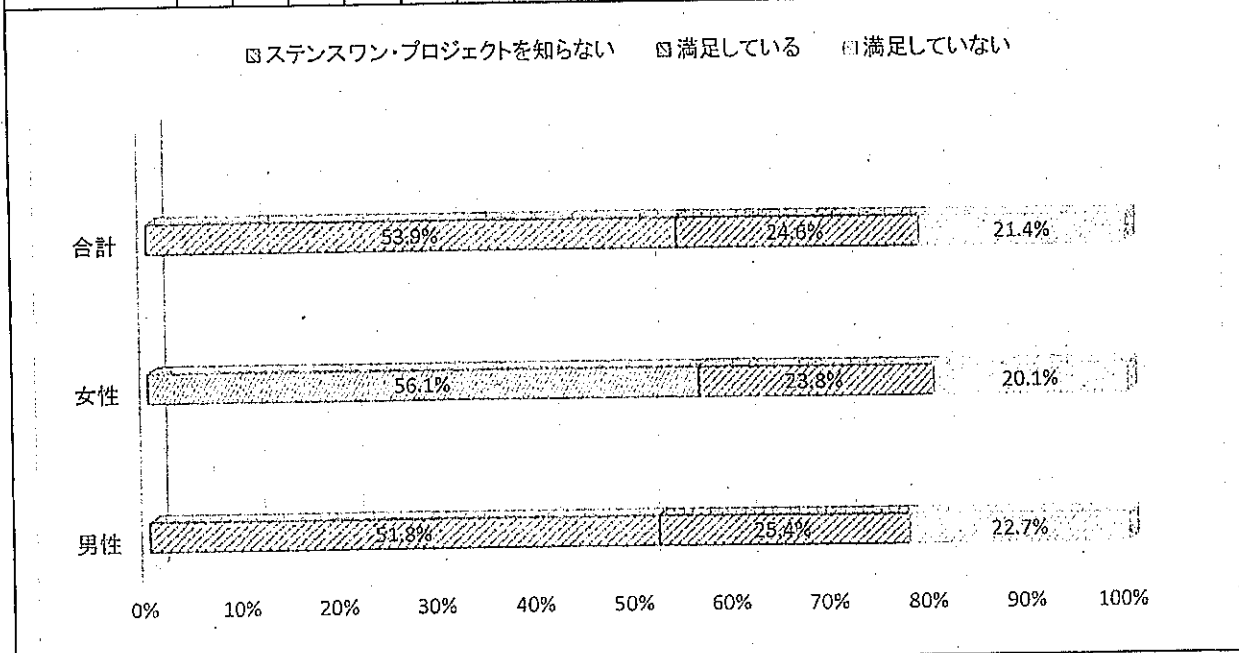


|              |                            |
|--------------|----------------------------|
| <b>クロス集計</b> | <b>神戸市民意識調査 調査結果</b>       |
| 2018年7月5日    | 調査期間：平成30年6月16日(土)～7月2日(月) |

|      |    |                 |
|------|----|-----------------|
| 設問10 | 性別 | あなたの性別を教えてください。 |
|------|----|-----------------|

|     |               |  |
|-----|---------------|--|
| 設問5 | ステンスワン・プロジェクト | あなたは、神戸市が行っている、たばこのほい捨て・路上喫煙禁止の啓発運動“ステンスワンプロジェクト”について満足していますか？ |
|-----|---------------|--|

|    | ステンスワン・プロジェクトを知らない |       | 満足している |       | 満足していない |       |    |      |    |      |    |      |    |      |    |      |    |      | 合計   |
|----|--------------------|-------|--------|-------|---------|-------|----|------|----|------|----|------|----|------|----|------|----|------|------|
|    | 人数                 | 割合    | 人数     | 割合    | 人数      | 割合    | 人数 | 割合   | 人数 | 割合   | 人数 | 割合   | 人数 | 割合   | 人数 | 割合   | 人数 | 割合   |      |
| 男性 | 310                | 51.8% | 152    | 23.4% | 136     | 22.7% | 0  | 0.0% | 0  | 0.0% | 0  | 0.0% | 0  | 0.0% | 0  | 0.0% | 0  | 0.0% | 598  |
| 女性 | 332                | 56.1% | 141    | 23.8% | 119     | 20.1% | 0  | 0.0% | 0  | 0.0% | 0  | 0.0% | 0  | 0.0% | 0  | 0.0% | 0  | 0.0% | 592  |
| -  | 0                  | -     | 0      | -     | 0       | -     | 0  | -    | 0  | -    | 0  | -    | 0  | -    | 0  | -    | 0  | -    | 0    |
| -  | 0                  | -     | 0      | -     | 0       | -     | 0  | -    | 0  | -    | 0  | -    | 0  | -    | 0  | -    | 0  | -    | 0    |
| -  | 0                  | -     | 0      | -     | 0       | -     | 0  | -    | 0  | -    | 0  | -    | 0  | -    | 0  | -    | 0  | -    | 0    |
| -  | 0                  | -     | 0      | -     | 0       | -     | 0  | -    | 0  | -    | 0  | -    | 0  | -    | 0  | -    | 0  | -    | 0    |
| -  | 0                  | -     | 0      | -     | 0       | -     | 0  | -    | 0  | -    | 0  | -    | 0  | -    | 0  | -    | 0  | -    | 0    |
| -  | 0                  | -     | 0      | -     | 0       | -     | 0  | -    | 0  | -    | 0  | -    | 0  | -    | 0  | -    | 0  | -    | 0    |
| -  | 0                  | -     | 0      | -     | 0       | -     | 0  | -    | 0  | -    | 0  | -    | 0  | -    | 0  | -    | 0  | -    | 0    |
| 合計 | 642                | 53.0% | 293    | 24.6% | 255     | 21.4% | 0  | 0.0% | 0  | 0.0% | 0  | 0.0% | 0  | 0.0% | 0  | 0.0% | 0  | 0.0% | 1190 |






|           |                            |
|-----------|----------------------------|
| クロス集計     | 神戸市児童虐待調査 調査結果             |
| 2018年7月5日 | 調査期間:平成30年6月16日(土)~7月2日(月) |

|      |    |                 |
|------|----|-----------------|
| 設問10 | 性別 | あなたの性別を教えてください。 |
|------|----|-----------------|

|     |      |                                      |
|-----|------|--------------------------------------|
| 設問6 | 児童虐待 | あなたの近所、親族に、児童虐待をされている可能性のある世帯はありますか？ |
|-----|------|--------------------------------------|

|    | ある |      | ない   |       | - |      | - |      | - |      | - |      | - |      | - |      | - |      | 合計   |
|----|----|------|------|-------|---|------|---|------|---|------|---|------|---|------|---|------|---|------|------|
| 男性 | 40 | 6.7% | 558  | 93.3% | 0 | 0.0% | 0 | 0.0% | 0 | 0.0% | 0 | 0.0% | 0 | 0.0% | 0 | 0.0% | 0 | 0.0% | 598  |
| 女性 | 29 | 4.9% | 563  | 95.1% | 0 | 0.0% | 0 | 0.0% | 0 | 0.0% | 0 | 0.0% | 0 | 0.0% | 0 | 0.0% | 0 | 0.0% | 592  |
| -  | 0  | -    | 0    | -     | 0 | -    | 0 | -    | 0 | -    | 0 | -    | 0 | -    | 0 | -    | 0 | -    | 0    |
| -  | 0  | -    | 0    | -     | 0 | -    | 0 | -    | 0 | -    | 0 | -    | 0 | -    | 0 | -    | 0 | -    | 0    |
| -  | 0  | -    | 0    | -     | 0 | -    | 0 | -    | 0 | -    | 0 | -    | 0 | -    | 0 | -    | 0 | -    | 0    |
| -  | 0  | -    | 0    | -     | 0 | -    | 0 | -    | 0 | -    | 0 | -    | 0 | -    | 0 | -    | 0 | -    | 0    |
| -  | 0  | -    | 0    | -     | 0 | -    | 0 | -    | 0 | -    | 0 | -    | 0 | -    | 0 | -    | 0 | -    | 0    |
| -  | 0  | -    | 0    | -     | 0 | -    | 0 | -    | 0 | -    | 0 | -    | 0 | -    | 0 | -    | 0 | -    | 0    |
| -  | 0  | -    | 0    | -     | 0 | -    | 0 | -    | 0 | -    | 0 | -    | 0 | -    | 0 | -    | 0 | -    | 0    |
| 合計 | 69 | 5.8% | 1121 | 94.2% | 0 | 0.0% | 0 | 0.0% | 0 | 0.0% | 0 | 0.0% | 0 | 0.0% | 0 | 0.0% | 0 | 0.0% | 1190 |



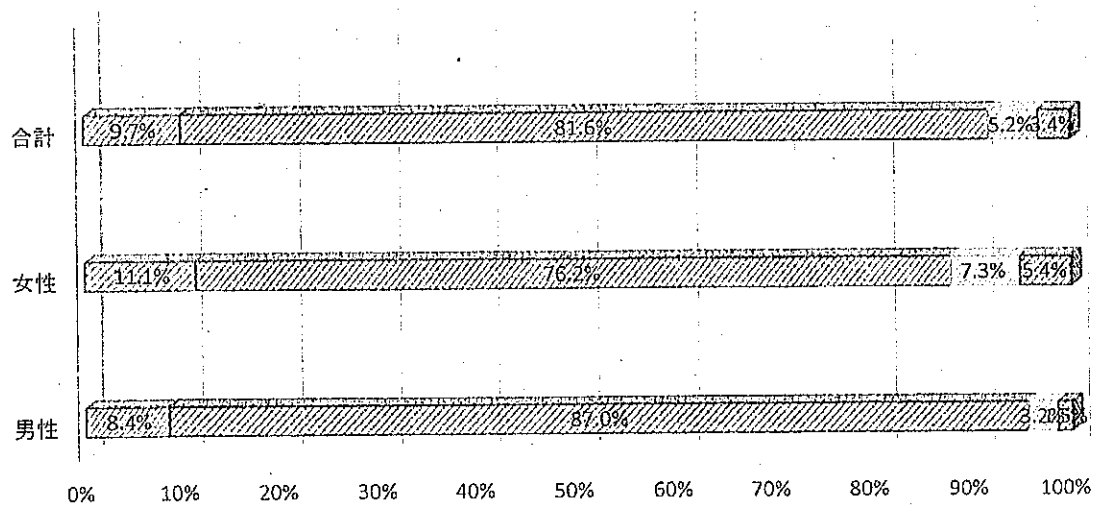
|           |                            |
|-----------|----------------------------|
| クロス集計     | 神戸市民意識調査 調査結果              |
| 2018年7月5日 | 調査期間:平成30年6月16日(土)~7月2日(月) |

|      |    |                 |
|------|----|-----------------|
| 設問10 | 性別 | あなたの性別を教えてください。 |
|------|----|-----------------|

|     |       |  |
|-----|-------|--|
| 設問7 | 189認知 | あなたは、189(いちほちきゅう)の番号に電話をすると、全国どこからでも児童相談所につながることをご存知ですか？または神戸市にも同様の相談ダイヤルがあることをご存知ですか？ |
|-----|-------|--|

|    | 両方知っている |       | 両方知らない |       | 189(いちほちきゅう)は知っている |      | 神戸市の相談ダイヤルは知っている |      |    |      |    |      |    |      |    |      | 合計 |      |      |
|----|---------|-------|--------|-------|--------------------|------|------------------|------|----|------|----|------|----|------|----|------|----|------|------|
|    | 人数      | 割合    | 人数     | 割合    | 人数                 | 割合   | 人数               | 割合   | 人数 | 割合   | 人数 | 割合   | 人数 | 割合   | 人数 | 割合   |    |      |      |
| 男性 | 50      | 8.4%  | 520    | 87.0% | 19                 | 3.2% | 9                | 1.5% | 0  | 0.0% | 0  | 0.0% | 0  | 0.0% | 0  | 0.0% | 0  | 0.0% | 598  |
| 女性 | 66      | 11.1% | 451    | 76.2% | 43                 | 7.3% | 32               | 5.4% | 0  | 0.0% | 0  | 0.0% | 0  | 0.0% | 0  | 0.0% | 0  | 0.0% | 592  |
| -  | 0       | -     | 0      | -     | 0                  | -    | 0                | -    | 0  | -    | 0  | -    | 0  | -    | 0  | -    | 0  | -    | 0    |
| -  | 0       | -     | 0      | -     | 0                  | -    | 0                | -    | 0  | -    | 0  | -    | 0  | -    | 0  | -    | 0  | -    | 0    |
| -  | 0       | -     | 0      | -     | 0                  | -    | 0                | -    | 0  | -    | 0  | -    | 0  | -    | 0  | -    | 0  | -    | 0    |
| -  | 0       | -     | 0      | -     | 0                  | -    | 0                | -    | 0  | -    | 0  | -    | 0  | -    | 0  | -    | 0  | -    | 0    |
| -  | 0       | -     | 0      | -     | 0                  | -    | 0                | -    | 0  | -    | 0  | -    | 0  | -    | 0  | -    | 0  | -    | 0    |
| -  | 0       | -     | 0      | -     | 0                  | -    | 0                | -    | 0  | -    | 0  | -    | 0  | -    | 0  | -    | 0  | -    | 0    |
| -  | 0       | -     | 0      | -     | 0                  | -    | 0                | -    | 0  | -    | 0  | -    | 0  | -    | 0  | -    | 0  | -    | 0    |
| 合計 | 116     | 9.7%  | 971    | 81.6% | 62                 | 5.2% | 41               | 3.4% | 0  | 0.0% | 0  | 0.0% | 0  | 0.0% | 0  | 0.0% | 0  | 0.0% | 1190 |

両方知っている
  両方知らない
  189(いちほちきゅう)は知っている
  神戸市の相談ダイヤルは知っている

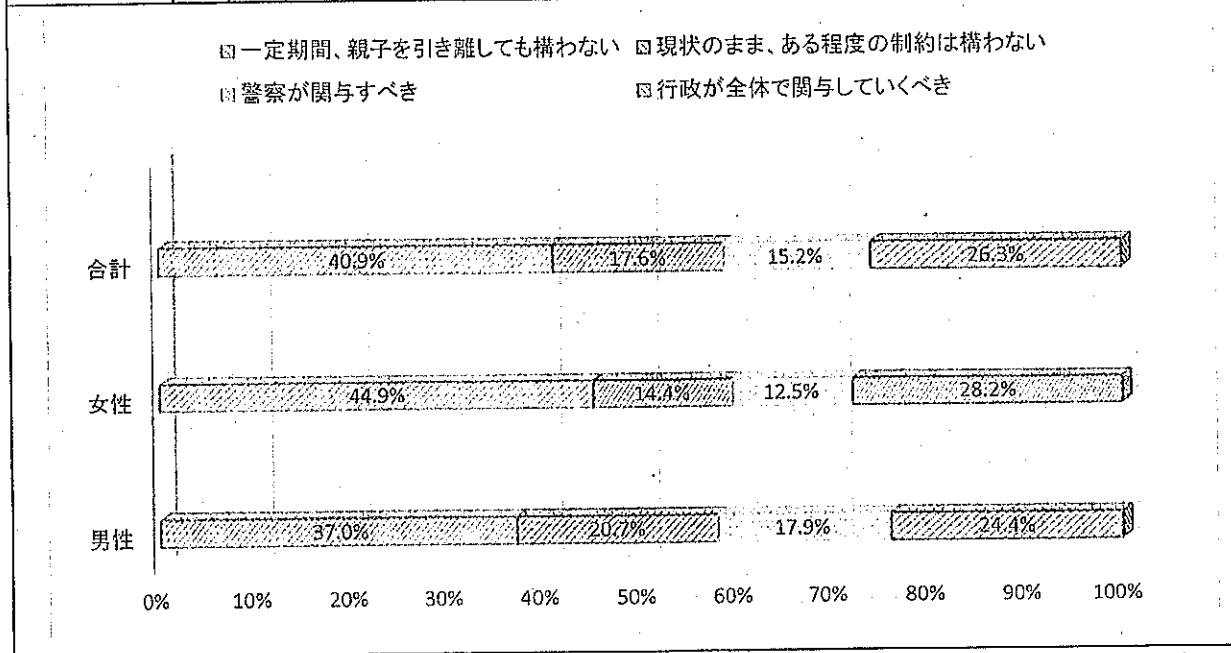


|           |                            |
|-----------|----------------------------|
| クロス集計     | 神戸市民意識調査 調査結果              |
| 2018年7月5日 | 調査期間:平成30年6月16日(土)~7月2日(月) |

|      |    |                 |
|------|----|-----------------|
| 設問10 | 性別 | あなたの性別を教えてください。 |
|------|----|-----------------|

|     |       |   |
|-----|-------|---|
| 設問8 | 児童相談所 | 現状では家庭の問題に児童相談所が深く踏み込んでいくことには制約があります。あなたは、児童相談所の家庭に対する関与に対してどのように考えますか？ |
|-----|-------|---|

|    | 一定期間、親子を引き離しても構わない |       | 現状のまま、ある程度の制約は構わない |       | 警察が関与すべき |       | 行政が全体で関与していくべき |       |   |      |   |      |   |      |   |      | 合計 |      |      |
|----|--------------------|-------|--------------------|-------|----------|-------|----------------|-------|---|------|---|------|---|------|---|------|----|------|------|
|    | 人数                 | 割合    | 人数                 | 割合    | 人数       | 割合    | 人数             | 割合    | 0 | 0.0% | 0 | 0.0% | 0 | 0.0% | 0 | 0.0% |    | 0    | 0.0% |
| 男性 | 221                | 37.0% | 124                | 20.7% | 107      | 17.9% | 146            | 24.4% | 0 | 0.0% | 0 | 0.0% | 0 | 0.0% | 0 | 0.0% | 0  | 0.0% | 598  |
| 女性 | 266                | 44.9% | 85                 | 14.4% | 74       | 12.5% | 167            | 28.2% | 0 | 0.0% | 0 | 0.0% | 0 | 0.0% | 0 | 0.0% | 0  | 0.0% | 592  |
| -  | 0                  | -     | 0                  | -     | 0        | -     | 0              | -     | 0 | -    | 0 | -    | 0 | -    | 0 | -    | 0  | -    | 0    |
| -  | 0                  | -     | 0                  | -     | 0        | -     | 0              | -     | 0 | -    | 0 | -    | 0 | -    | 0 | -    | 0  | -    | 0    |
| -  | 0                  | -     | 0                  | -     | 0        | -     | 0              | -     | 0 | -    | 0 | -    | 0 | -    | 0 | -    | 0  | -    | 0    |
| -  | 0                  | -     | 0                  | -     | 0        | -     | 0              | -     | 0 | -    | 0 | -    | 0 | -    | 0 | -    | 0  | -    | 0    |
| -  | 0                  | -     | 0                  | -     | 0        | -     | 0              | -     | 0 | -    | 0 | -    | 0 | -    | 0 | -    | 0  | -    | 0    |
| -  | 0                  | -     | 0                  | -     | 0        | -     | 0              | -     | 0 | -    | 0 | -    | 0 | -    | 0 | -    | 0  | -    | 0    |
| -  | 0                  | -     | 0                  | -     | 0        | -     | 0              | -     | 0 | -    | 0 | -    | 0 | -    | 0 | -    | 0  | -    | 0    |
| 合計 | 487                | 40.9% | 209                | 17.6% | 181      | 15.2% | 313            | 26.3% | 0 | 0.0% | 0 | 0.0% | 0 | 0.0% | 0 | 0.0% | 0  | 0.0% | 1190 |



|           |                            |
|-----------|----------------------------|
| クロス集計     | 神戸市民意識調査 調査結果              |
| 2018年7月5日 | 調査期間:平成30年6月16日(土)~7月2日(月) |

|      |    |                 |
|------|----|-----------------|
| 設問10 | 性別 | あなたの性別を教えてください。 |
|------|----|-----------------|

|     |    |                 |
|-----|----|-----------------|
| 設問9 | 年代 | あなたの年代を教えてください。 |
|-----|----|-----------------|

|    | - |      | 10代~20代 |      | 30代 |      | 40代 |      | 50代 |       | 60代 |       | 70代 |       | 80代 |       | - |      | 合計   |
|----|---|------|---------|------|-----|------|-----|------|-----|-------|-----|-------|-----|-------|-----|-------|---|------|------|
|    | 0 | 0.0% | 11      | 1.8% | 6   | 1.0% | 46  | 7.7% | 74  | 12.4% | 128 | 21.4% | 207 | 34.6% | 126 | 21.1% | 0 | 0.0% |      |
| 男性 | 0 | 0.0% | 11      | 1.8% | 6   | 1.0% | 46  | 7.7% | 74  | 12.4% | 128 | 21.4% | 207 | 34.6% | 126 | 21.1% | 0 | 0.0% | 598  |
| 女性 | 0 | 0.0% | 4       | 0.7% | 10  | 1.7% | 49  | 8.3% | 70  | 11.8% | 184 | 31.1% | 192 | 32.4% | 83  | 14.0% | 0 | 0.0% | 592  |
| -  | 0 | -    | 0       | -    | 0   | -    | 0   | -    | 0   | -     | 0   | -     | 0   | -     | 0   | -     | 0 | -    | 0    |
| -  | 0 | -    | 0       | -    | 0   | -    | 0   | -    | 0   | -     | 0   | -     | 0   | -     | 0   | -     | 0 | -    | 0    |
| -  | 0 | -    | 0       | -    | 0   | -    | 0   | -    | 0   | -     | 0   | -     | 0   | -     | 0   | -     | 0 | -    | 0    |
| -  | 0 | -    | 0       | -    | 0   | -    | 0   | -    | 0   | -     | 0   | -     | 0   | -     | 0   | -     | 0 | -    | 0    |
| -  | 0 | -    | 0       | -    | 0   | -    | 0   | -    | 0   | -     | 0   | -     | 0   | -     | 0   | -     | 0 | -    | 0    |
| -  | 0 | -    | 0       | -    | 0   | -    | 0   | -    | 0   | -     | 0   | -     | 0   | -     | 0   | -     | 0 | -    | 0    |
| -  | 0 | -    | 0       | -    | 0   | -    | 0   | -    | 0   | -     | 0   | -     | 0   | -     | 0   | -     | 0 | -    | 0    |
| -  | 0 | -    | 0       | -    | 0   | -    | 0   | -    | 0   | -     | 0   | -     | 0   | -     | 0   | -     | 0 | -    | 0    |
| 合計 | 0 | 0.0% | 15      | 1.3% | 16  | 1.3% | 95  | 8.0% | 144 | 12.1% | 312 | 26.2% | 399 | 33.5% | 209 | 17.6% | 0 | 0.0% | 1190 |

