

神戸市感染症情報

＜報告＞性感染症病原体定点報告(8月分集計)
病原体検出状況報告(8月分集計)

事務局 神戸市保健所予防衛生課

〒650-8570 神戸市中央区加納町6-5-1
Tel:078(322)6789 Fax:078(322)6763

＜報告＞性感染症病原体定点報告（8月分集計）

令和元年8月の性感染症（STD）定点からの報告数は、性器クラミジア25件、性器ヘルペスウイルス感染症14件、尖圭コンジローマ9件、淋菌感染症5件です。
性器クラミジア感染症の報告が平成27年以降増加しており、8月の報告は男女ともに20代の患者が最も多いです。

〔2019年8月受診の患者数報告〕

総報告定点数 12ヶ所
総設置定点数 12ヶ所

(内訳)東灘1,灘1,中央1,兵庫1,
北2,長田1,須磨1,垂水2,西2

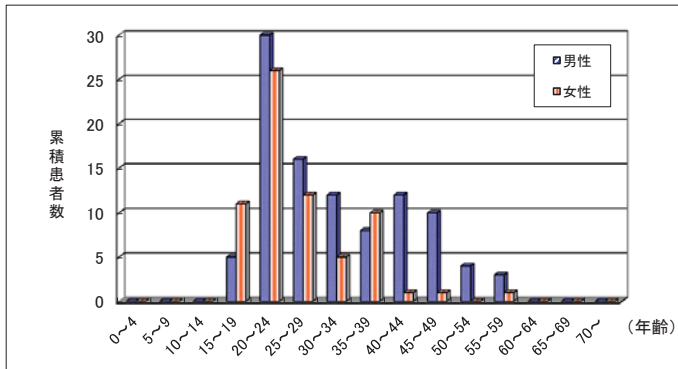
STD定点情報		患者年齢層														合計	
病名	性	0~4	5~9	10~14	15~19	20~24	25~29	30~34	35~39	40~44	45~49	50~54	55~59	60~64	65~69		70~
性器クラミジア感染症	男					4	4	3	1	1	3	1	1				18
	女				1	5			1								7
性器ヘルペスウイルス感染症	男						1		1	2	1		1		1		7
	女					1	2		1	2						1	7
尖圭コンジローマ	男					1	3	1	1			2			1		9
	女																
淋菌感染症	男				1			1		1							3
	女					1						1					2

＜その他の感染症情報＞

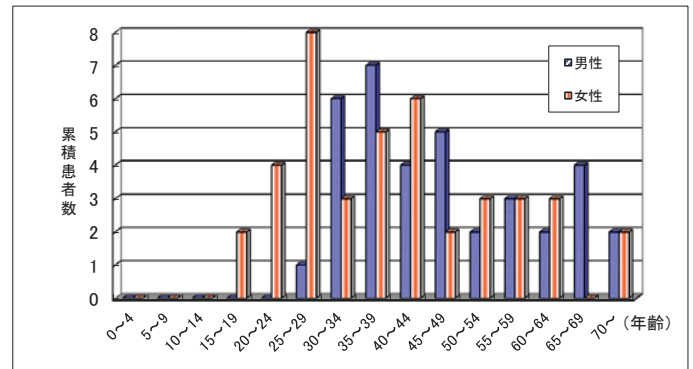
トリコモナス膣炎2例：20~24歳 女2例

〔直近6か月間の累積患者報告数（2019年3月～2019年8月）〕

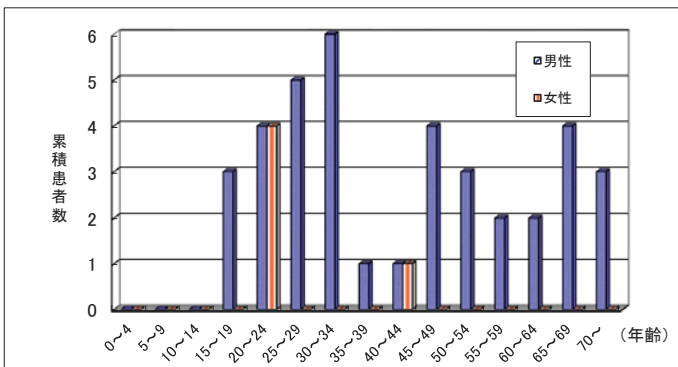
1. 性器クラミジア感染症



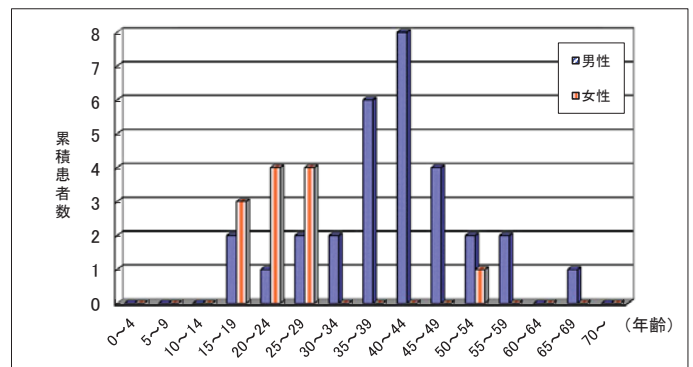
2. 性器ヘルペスウイルス感染症



3. 尖圭コンジローマ



4. 淋菌感染症



病原体検出状況報告（病院検査室定点）2019年

便（細菌）

菌種名	6月	7月	8月	合計
<i>Aeromonas hydrophila</i>	0	0	1	1
<i>Aeromonas sobria</i>	0	1	1	2
<i>Campylobacter jejuni</i>	53	71	50	350
<i>Campylobacter coli</i>	0	0	2	3
<i>Campylobacter jejuni/coli</i>	10	5	4	38
<i>Escherichia coli</i> , EHEC/STEC	3	2	1	11
<i>Escherichia coli</i> , その他	0	0	0	3
<i>Salmonella</i> O4	3	4	5	16
<i>Salmonella</i> O7	3	0	1	7
<i>Salmonella</i> O8	1	0	3	8
<i>Salmonella</i> O9	0	0	0	4
<i>Salmonella</i> O18	0	0	0	1
<i>Staphylococcus aureus</i>	14	11	12	101
<i>Yersinia enterocolitica</i>	1	0	0	1
<i>Yersinia pseudotuberculosis</i>	0	0	0	1
陽性数	88	94	80	547
検査件数	560	618	638	4413

便（ウイルス）

ウイルス名	6月	7月	8月	合計
adenovirus 40/41	5	1	2	17
norovirus 群不明	0	1	0	58
rotavirus	5	1	0	37
陽性数	10	3	2	112
検査件数	72	46	78	632

便（原虫）

原虫名	6月	7月	8月	合計
検査件数	3	5	6	37

穿刺液（胸水、腹水、関節液など）

菌種名	6月	7月	8月	合計
Anaerobes	19	39	24	151
<i>Escherichia coli</i>	22	36	25	169
<i>Haemophilus influenzae</i>	0	1	0	2
<i>Enterobacter</i> spp.	9	15	6	44
<i>Klebsiella pneumoniae</i>	9	15	12	72
<i>Klebsiella aerogenes</i>	4	0	2	12
<i>Mycobacterium</i> spp.	1	3	1	10
<i>Pseudomonas aeruginosa</i>	3	15	14	61
<i>Staphylococcus aureus</i>	13	17	17	91
<i>Staphylococcus</i> コアグララーゼ陰性	8	5	7	44
<i>Streptococcus pneumoniae</i>	1	0	0	1
陽性数	89	146	108	657
検査件数	400	564	502	3376

髄液

菌種名	6月	7月	8月	合計
<i>Escherichia coli</i>	0	0	0	2
<i>Listeria monocytogenes</i>	0	1	0	3
<i>Neisseria meningitidis</i>	0	0	0	2
<i>Staphylococcus aureus</i>	2	0	1	6
<i>Streptococcus</i> B	1	1	0	2
<i>Streptococcus pneumoniae</i>	0	0	0	1
陽性数	3	2	1	16
検査件数	149	185	187	1103

咽頭および鼻咽頭からの材料

菌種名	6月	7月	8月	合計
<i>Haemophilus influenzae</i>	38	39	30	356
<i>Streptococcus</i> A	8	8	19	74
<i>Streptococcus pneumoniae</i>	32	38	38	278
陽性数	78	85	87	708
検査件数	902	969	966	7537

尿

菌種名	6月	7月	8月	合計
<i>Acinetobacter</i> spp.	1	7	7	31
<i>Candida albicans</i>	46	49	55	329
<i>Enterobacter</i> spp.	32	37	31	197
<i>Enterococcus</i> spp.	284	259	284	1794
<i>Escherichia coli</i>	486	568	589	3884
<i>Klebsiella pneumoniae</i>	103	114	132	767
<i>Klebsiella aerogenes</i>	19	15	10	70
<i>Pseudomonas aeruginosa</i>	67	80	70	476
<i>Staphylococcus aureus</i>	46	64	79	410
<i>Staphylococcus</i> コアグララーゼ陰性	124	228	204	972
陽性数	1208	1421	1461	8930
検査件数	2447	2788	2819	18173

血液

菌種名	6月	7月	8月	合計
Anaerobes	24	36	20	178
<i>Escherichia coli</i>	135	150	146	994
<i>Enterobacter</i> spp.	9	12	13	55
<i>Haemophilus influenzae</i>	0	1	0	4
<i>Klebsiella pneumoniae</i>	29	46	50	246
<i>Klebsiella aerogenes</i>	0	1	4	10
<i>Listeria monocytogenes</i>	1	3	1	13
<i>Neisseria meningitidis</i>	0	0	0	2
<i>Plasmodium</i> spp.	0	0	2	2
<i>Pseudomonas aeruginosa</i>	5	9	14	66
<i>Salmonella</i> spp.	4	0	13	21
<i>Staphylococcus aureus</i>	45	53	77	397
<i>Staphylococcus</i> コアグララーゼ陰性	129	138	135	853
<i>Streptococcus</i> B	9	19	13	55
<i>Streptococcus pneumoniae</i>	6	4	4	33
陽性数	396	472	492	2929
検査件数	6159	6853	6968	44320

喀痰、気管吸引液および下気道からの材料

菌種名	6月	7月	8月	合計
Anaerobes	48	51	51	243
<i>Haemophilus influenzae</i>	65	98	74	597
<i>Klebsiella pneumoniae</i>	76	107	109	620
<i>Legionella pneumophila</i>	0	0	0	1
<i>Mycobacterium tuberculosis</i>	28	45	35	178
<i>Mycoplasma pneumoniae</i>	0	0	0	3
<i>Pseudomonas aeruginosa</i>	129	136	165	1014
<i>Staphylococcus aureus</i>	252	318	250	1982
<i>Streptococcus</i> A	2	2	3	17
<i>Streptococcus</i> B	12	14	9	118
<i>Streptococcus pneumoniae</i>	46	54	32	397
陽性数	658	825	728	5170
検査件数	2500	2939	2774	19491

2019.9.17現在

尿道または子宮頸管擦過（分泌物）

菌種名	6月	7月	8月	合計
<i>Candida albicans</i>	48	68	76	360
<i>Chlamydia trachomatis</i>	0	1	6	28
<i>Neisseria gonorrhoeae</i>	0	0	0	5
<i>Streptococcus</i> B	68	84	105	515
<i>Trichomonas vaginalis</i>	1	0	1	3
陽性数	117	153	188	911
検査件数	741	827	845	5072

検出された *S. aureus* の内訳

	菌種名	6月	7月	8月	合計
大便	MRSA	12	9	9	73
	MSSA	2	2	3	28
	メチシリン未検査	0	0	0	0
	合計	14	11	12	101
	<i>S. aureus</i>	14	11	12	101
穿刺	MRSA	4	9	9	38
	MSSA	9	8	8	53
	メチシリン未検査	0	0	0	0
	合計	13	17	17	91
	<i>S. aureus</i>	13	17	17	91
髄液	MRSA	1	0	1	4
	MSSA	1	0	0	2
	メチシリン未検査	0	0	0	0
	合計	2	0	1	6
	<i>S. aureus</i>	2	0	1	6
尿	MRSA	20	29	38	177
	MSSA	26	35	41	233
	メチシリン未検査	0	0	0	0
	合計	46	64	79	410
	<i>S. aureus</i>	46	64	79	410
血液	MRSA	29	21	23	162
	MSSA	16	32	54	233
	メチシリン未検査	0	0	0	2
	合計	45	53	77	397
	<i>S. aureus</i>	45	53	77	397
喀痰	MRSA	144	176	126	1086
	MSSA	108	142	124	896
	メチシリン未検査	0	0	0	0
	合計	252	318	250	1982
	<i>S. aureus</i>	252	318	250	1982
合計	MRSA	206	244	206	1536
	MSSA	152	219	230	1435
	メチシリン未検査	0	0	0	2
合計	358	463	436	2973	

* 「合計」は2019年1月からの総計です。