

神戸市感染症情報

<報告> 性感染症病原体定点報告(6月分集計)
病原体検出状況報告(6月分集計)

事務局 神戸市保健所予防衛生課

〒650-8570 神戸市中央区加納町6-5-1
Tel:078(322)6789 Fax:078(322)6763

<報告> 性感染症病原体定点報告 (6月分集計)

2020年6月の性感染症 (STD) 定点からの報告数は、性器クラミジア感染症26件、性器ヘルペスウイルス感染症11件、尖圭コンジローマ7件、淋菌感染症9件です。性器クラミジア感染症の患者が最も多く、毎月約20~30件の報告があります。
なお、全体の傾向としては、過去6か月と比較して横ばいに推移しています。

[2020年6月受診の患者数報告]

総報告定点数 12ヶ所
総設置定点数 12ヶ所

(内訳) 東灘1,灘1,中央1,兵庫1,
北2,長田1,須磨1,垂水2,西2

| STD定点情報 | | 患者年齢層 | | | | | | | | | | | | | | | 合計 |
|---------------|----|-------|-----|-------|-------|-------|-------|-------|-------|-------|-------|-------|-------|-------|-------|-----|----|
| 病名 | 性別 | 0~4 | 5~9 | 10~14 | 15~19 | 20~24 | 25~29 | 30~34 | 35~39 | 40~44 | 45~49 | 50~54 | 55~59 | 60~64 | 65~69 | 70~ | |
| 性器クラミジア感染症 | 男 | | | | 2 | 16 | 11 | 9 | 9 | 4 | 6 | 3 | | 2 | 1 | | 14 |
| | 女 | | | | 2 | 4 | 3 | 2 | 1 | | | | | | | | 12 |
| 性器ヘルペスウイルス感染症 | 男 | | | | | 1 | | | | | 1 | | 1 | 1 | 1 | | 5 |
| | 女 | | | | | 2 | 1 | | | 1 | 1 | 1 | | | | | 6 |
| 尖圭コンジローマ | 男 | | | | | 1 | | 2 | | 1 | | | | | 1 | | 5 |
| | 女 | | | | | 1 | | | | 1 | | | | | | | 2 |
| 淋菌感染症 | 男 | | | | | | 1 | 2 | 1 | 1 | 2 | | | | | | 7 |
| | 女 | | | | | | | 1 | | | | | 1 | | | | 2 |

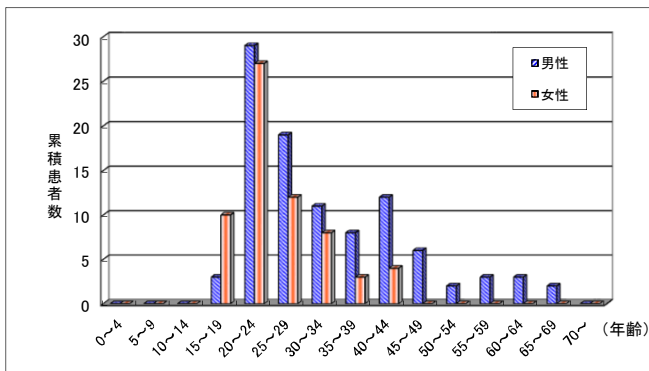
<その他の感染症情報>

Wa 1例: 20~24歳 女

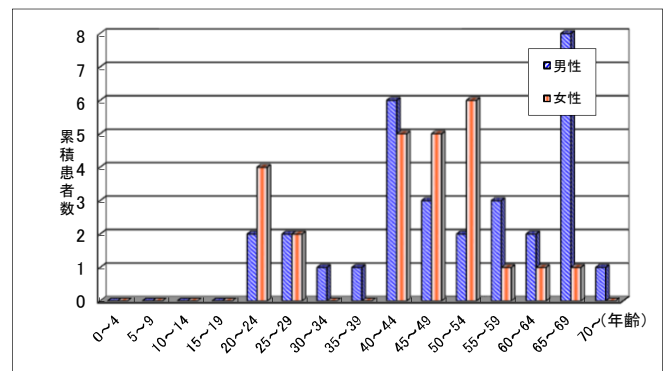
トリコモナス膣炎5例: 20~24歳 女、25~29歳 女2例、40~44歳 女、50~54歳 女

[直近6か月間の累積患者報告数 (2020年1月~2020年6月)]

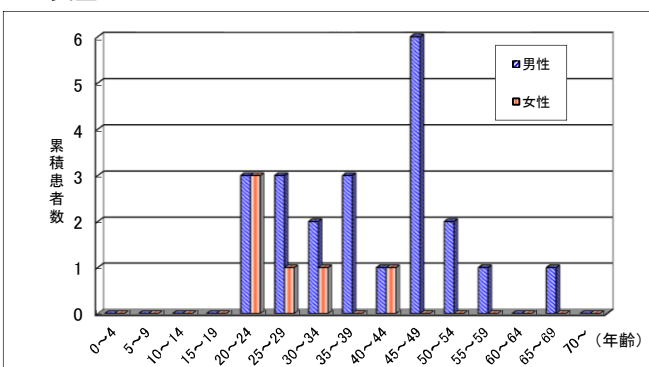
1. 性器クラミジア感染症



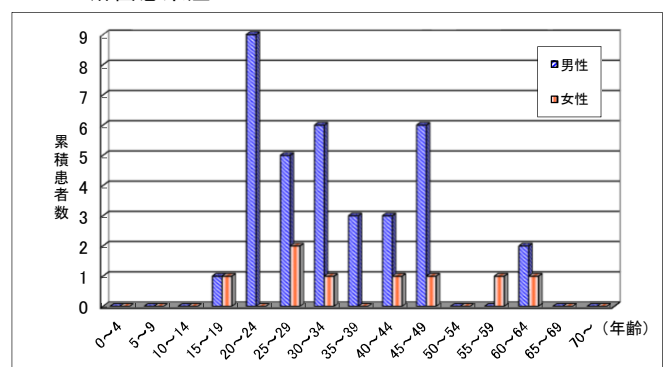
2. 性器ヘルペスウイルス感染症



3. 尖圭コンジローマ



4. 淋菌感染症



病原体検出状況報告（病院検査室定点）2020年

2020.7.16現在

尿道または子宮頸管擦過（分泌物）

| 菌種名 | 4月 | 5月 | 6月 | 合計 |
|------------------------------|-----|-----|-----|------|
| <i>Candida albicans</i> | 59 | 52 | 68 | 372 |
| <i>Chlamydia trachomatis</i> | 4 | 2 | 3 | 22 |
| <i>Neisseria gonorrhoeae</i> | 0 | 0 | 0 | 3 |
| <i>Streptococcus B</i> | 69 | 84 | 86 | 452 |
| 陽性数 | 132 | 138 | 157 | 849 |
| 検査件数 | 573 | 565 | 705 | 3906 |

検出された *S. aureus* の内訳

| | 菌種名 | 4月 | 5月 | 6月 | 合計 |
|----|------------------|-----|-----|-----|------|
| 大便 | MRSA | 3 | 4 | 6 | 42 |
| | MSSA | 1 | 5 | 2 | 21 |
| | メチシリン未検査 | 0 | 0 | 0 | 0 |
| | 合計 | 4 | 9 | 8 | 63 |
| | <i>S. aureus</i> | 4 | 9 | 8 | 63 |
| 穿刺 | MRSA | 7 | 3 | 2 | 24 |
| | MSSA | 8 | 5 | 5 | 38 |
| | メチシリン未検査 | 0 | 0 | 0 | 0 |
| | 合計 | 15 | 8 | 7 | 62 |
| | <i>S. aureus</i> | 15 | 8 | 7 | 62 |
| 髄液 | MRSA | 0 | 0 | 1 | 1 |
| | MSSA | 0 | 0 | 0 | 1 |
| | メチシリン未検査 | 0 | 0 | 0 | 0 |
| | 合計 | 0 | 0 | 1 | 2 |
| | <i>S. aureus</i> | 0 | 0 | 1 | 2 |
| 尿 | MRSA | 20 | 24 | 16 | 154 |
| | MSSA | 26 | 32 | 30 | 203 |
| | メチシリン未検査 | 0 | 0 | 0 | 0 |
| | 合計 | 46 | 56 | 46 | 357 |
| | <i>S. aureus</i> | 46 | 56 | 46 | 357 |
| 血液 | MRSA | 11 | 27 | 28 | 143 |
| | MSSA | 28 | 28 | 25 | 191 |
| | メチシリン未検査 | 0 | 0 | 0 | 0 |
| | 合計 | 39 | 55 | 53 | 334 |
| | <i>S. aureus</i> | 39 | 55 | 53 | 334 |
| 喀痰 | MRSA | 102 | 101 | 123 | 771 |
| | MSSA | 109 | 92 | 106 | 754 |
| | メチシリン未検査 | 0 | 0 | 0 | 0 |
| | 合計 | 211 | 193 | 229 | 1525 |
| | <i>S. aureus</i> | 211 | 193 | 229 | 1525 |
| 合計 | MRSA | 143 | 159 | 176 | 1135 |
| | MSSA | 172 | 162 | 168 | 1208 |
| | メチシリン未検査 | 0 | 0 | 0 | 0 |
| | 合計 | 315 | 321 | 344 | 2343 |
| | <i>S. aureus</i> | 315 | 321 | 344 | 2343 |

* 「合計」は2020年1月からの総計です。

便（細菌）

| 菌種名 | 4月 | 5月 | 6月 | 合計 |
|-------------------------------------|-----|-----|-----|------|
| <i>Aeromonas hydrophila</i> | 0 | 0 | 0 | 1 |
| <i>Campylobacter jejuni</i> | 23 | 15 | 30 | 153 |
| <i>Campylobacter coli</i> | 1 | 0 | 0 | 2 |
| <i>Campylobacter jejuni/coli</i> | 4 | 4 | 5 | 24 |
| <i>Clostridium perfringens</i> | 0 | 0 | 0 | 1 |
| <i>Escherichia coli</i> , EHEC/STEC | 0 | 0 | 0 | 1 |
| <i>Plesiomonas shigelloides</i> | 0 | 0 | 0 | 1 |
| <i>Salmonella</i> Typhi | 0 | 0 | 0 | 1 |
| <i>Salmonella</i> O4 | 6 | 2 | 8 | 22 |
| <i>Salmonella</i> O7 | 2 | 0 | 2 | 7 |
| <i>Salmonella</i> O8 | 1 | 1 | 0 | 2 |
| <i>Salmonella</i> O9 | 1 | 0 | 0 | 3 |
| <i>Staphylococcus aureus</i> | 4 | 9 | 8 | 63 |
| <i>Yersinia pseudotuberculosis</i> | 0 | 1 | 0 | 1 |
| 陽性数 | 42 | 32 | 53 | 282 |
| 検査件数 | 355 | 361 | 478 | 2616 |

便（ウイルス）

| ウイルス名 | 4月 | 5月 | 6月 | 合計 |
|------------------|----|----|----|-----|
| adenovirus 40/41 | 0 | 0 | 0 | 1 |
| norovirus 群不明 | 0 | 0 | 0 | 19 |
| rotavirus | 0 | 0 | 0 | 9 |
| 陽性数 | 0 | 0 | 0 | 29 |
| 検査件数 | 42 | 33 | 31 | 350 |

便（原虫）

| 原虫名 | 4月 | 5月 | 6月 | 合計 |
|------------------------------|----|----|----|----|
| <i>Entamoeba histolytica</i> | 0 | 1 | 0 | 1 |
| 陽性数 | 0 | 1 | 0 | 1 |
| 検査件数 | 3 | 1 | 3 | 12 |

穿刺液（胸水、腹水、関節液など）

| 菌種名 | 4月 | 5月 | 6月 | 合計 |
|---------------------------------|-----|-----|-----|------|
| Anaerobes | 17 | 13 | 22 | 114 |
| <i>Escherichia coli</i> | 30 | 15 | 30 | 133 |
| <i>Haemophilus influenzae</i> | 0 | 0 | 0 | 1 |
| <i>Enterobacter</i> spp. | 11 | 2 | 10 | 46 |
| <i>Klebsiella pneumoniae</i> | 8 | 6 | 14 | 65 |
| <i>Klebsiella aerogenes</i> | 0 | 0 | 4 | 10 |
| <i>Mycobacterium</i> spp. | 1 | 0 | 1 | 4 |
| <i>Pseudomonas aeruginosa</i> | 3 | 4 | 3 | 22 |
| <i>Staphylococcus aureus</i> | 15 | 8 | 7 | 62 |
| <i>Staphylococcus</i> コアグラールゼ陰性 | 4 | 6 | 1 | 36 |
| 陽性数 | 89 | 54 | 92 | 493 |
| 検査件数 | 454 | 414 | 498 | 2660 |

髄液

| 菌種名 | 4月 | 5月 | 6月 | 合計 |
|---------------------------------|-----|-----|-----|-----|
| <i>Escherichia coli</i> | 0 | 0 | 1 | 2 |
| <i>Staphylococcus aureus</i> | 0 | 0 | 1 | 2 |
| <i>Streptococcus B</i> | 0 | 0 | 0 | 1 |
| <i>Streptococcus pneumoniae</i> | 0 | 0 | 0 | 1 |
| 陽性数 | 0 | 0 | 2 | 6 |
| 検査件数 | 104 | 101 | 141 | 791 |

咽頭および鼻咽頭からの材料

| 菌種名 | 4月 | 5月 | 6月 | 合計 |
|---------------------------------|-----|-----|-----|------|
| <i>Haemophilus influenzae</i> | 7 | 2 | 2 | 97 |
| <i>Streptococcus A</i> | 4 | 1 | 2 | 57 |
| <i>Streptococcus pneumoniae</i> | 8 | 1 | 2 | 66 |
| 陽性数 | 19 | 4 | 6 | 220 |
| 検査件数 | 745 | 565 | 668 | 5212 |

尿

| 菌種名 | 4月 | 5月 | 6月 | 合計 |
|---------------------------------|------|------|------|-------|
| <i>Acinetobacter</i> spp. | 1 | 4 | 5 | 22 |
| <i>Candida albicans</i> | 56 | 50 | 64 | 348 |
| <i>Enterobacter</i> spp. | 14 | 25 | 19 | 141 |
| <i>Enterococcus</i> spp. | 187 | 229 | 274 | 1491 |
| <i>Escherichia coli</i> | 402 | 455 | 568 | 3102 |
| <i>Klebsiella pneumoniae</i> | 90 | 101 | 115 | 615 |
| <i>Klebsiella aerogenes</i> | 10 | 8 | 4 | 53 |
| <i>Pseudomonas aeruginosa</i> | 56 | 72 | 73 | 412 |
| <i>Staphylococcus aureus</i> | 46 | 56 | 46 | 357 |
| <i>Staphylococcus</i> コアグラールゼ陰性 | 170 | 181 | 212 | 1087 |
| 陽性数 | 1032 | 1181 | 1380 | 7628 |
| 検査件数 | 2036 | 1991 | 2429 | 14304 |

血液

| 菌種名 | 4月 | 5月 | 6月 | 合計 |
|---------------------------------|------|------|------|-------|
| Anaerobes | 21 | 16 | 23 | 151 |
| <i>Escherichia coli</i> | 142 | 150 | 115 | 774 |
| <i>Enterobacter</i> spp. | 6 | 6 | 8 | 40 |
| <i>Haemophilus influenzae</i> | 0 | 0 | 0 | 2 |
| <i>Klebsiella pneumoniae</i> | 46 | 37 | 32 | 222 |
| <i>Klebsiella aerogenes</i> | 3 | 1 | 6 | 13 |
| <i>Pseudomonas aeruginosa</i> | 11 | 18 | 13 | 70 |
| <i>Salmonella</i> spp. | 3 | 1 | 3 | 7 |
| <i>Staphylococcus aureus</i> | 39 | 55 | 53 | 334 |
| <i>Staphylococcus</i> コアグラールゼ陰性 | 72 | 111 | 123 | 597 |
| <i>Streptococcus B</i> | 3 | 5 | 6 | 42 |
| <i>Streptococcus pneumoniae</i> | 3 | 5 | 0 | 16 |
| 陽性数 | 349 | 405 | 382 | 2268 |
| 検査件数 | 5071 | 4952 | 5682 | 34760 |

喀痰、気管吸引液および下気道からの材料

| 菌種名 | 4月 | 5月 | 6月 | 合計 |
|-----------------------------------|------|------|------|-------|
| Anaerobes | 20 | 16 | 24 | 178 |
| <i>Haemophilus influenzae</i> | 33 | 35 | 33 | 340 |
| <i>Klebsiella pneumoniae</i> | 65 | 49 | 64 | 445 |
| <i>Legionella pneumophila</i> | 0 | 0 | 0 | 3 |
| <i>Mycobacterium tuberculosis</i> | 36 | 22 | 20 | 180 |
| <i>Mycoplasma pneumoniae</i> | 1 | 0 | 0 | 15 |
| <i>Pseudomonas aeruginosa</i> | 96 | 101 | 115 | 751 |
| <i>Staphylococcus aureus</i> | 211 | 193 | 229 | 1525 |
| <i>Streptococcus A</i> | 2 | 4 | 1 | 19 |
| <i>Streptococcus B</i> | 9 | 9 | 12 | 107 |
| <i>Streptococcus pneumoniae</i> | 32 | 15 | 17 | 204 |
| 陽性数 | 505 | 444 | 515 | 3767 |
| 検査件数 | 2062 | 1869 | 2178 | 14722 |