

神戸市感染症情報

<報告> 性感染症病原体定点報告(9月分集計)
病原体検出状況報告(9月分集計)

事務局 神戸市保健所予防衛生課

〒650-8570 神戸市中央区加納町6-5-1
Tel:078(322)6789 Fax:078(322)6763

<報告> 性感染症病原体定点報告 (9月分集計)

2020年9月の性感染症 (STD) 定点からの報告数は、性器クラミジア感染症20件、性器ヘルペスウイルス感染症12件、尖圭コンジローマ2件、淋菌感染症2件です。性器クラミジア感染症の患者が最も多く、毎月約20~30件の報告があります。
なお、全体の傾向としては、過去6か月と比較して横ばいに推移しています。

[2020年9月受診の患者数報告]

総報告定点数 11ヶ所
総設置定点数 11ヶ所

(内訳) 東灘1,灘1,中央1,兵庫1,
北2,長田1,須磨1,垂水2,西1

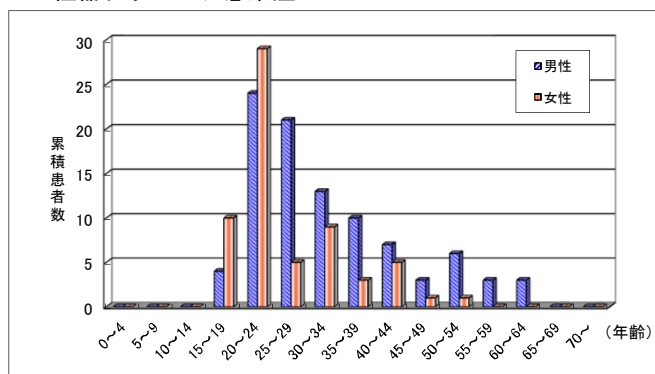
STD定点情報		患者年齢層															合計
病名	性別	0~4	5~9	10~14	15~19	20~24	25~29	30~34	35~39	40~44	45~49	50~54	55~59	60~64	65~69	70~	
性器クラミジア感染症	男				2	2	2	2	2				1				11
	女					6		2		1							9
性器ヘルペスウイルス感染症	男				1	2			2		1		1	1	2	1	4
	女																8
尖圭コンジローマ	男						1	1									2
	女																
淋菌感染症	男										1	1					2
	女																

<その他の感染症情報>

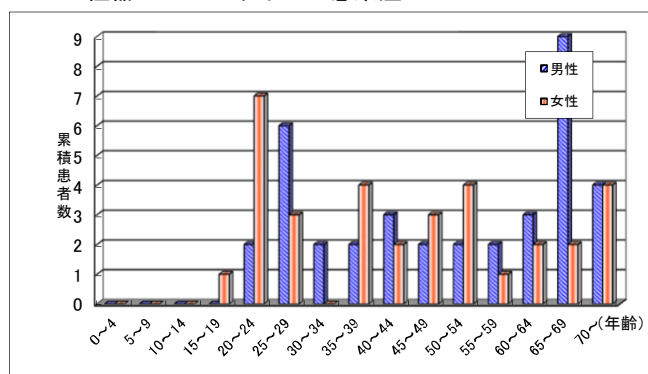
トリコモナス膣炎6例：15~19歳 1例、30~34歳 1例、35~39歳 3例、40~44歳 1例

[直近6か月間の累積患者報告数 (2020年4月~2020年9月)]

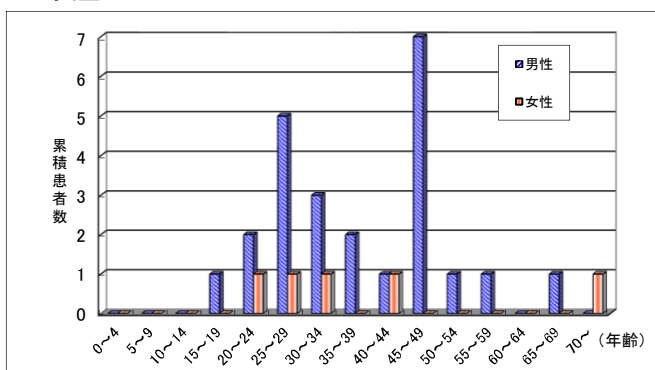
1. 性器クラミジア感染症



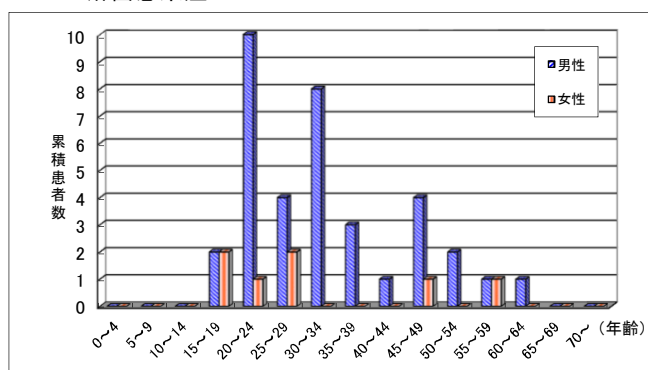
2. 性器ヘルペスウイルス感染症



3. 尖圭コンジローマ



4. 淋菌感染症



病原体検出状況報告（病院検査室定点）2020年

2020.10.22現在

尿道または子宮頸管擦過（分泌）物

菌種名	7月	8月	9月	合計
<i>Candida albicans</i>	63	51	55	541
<i>Chlamydia trachomatis</i>	8	5	8	43
<i>Neisseria gonorrhoeae</i>	0	0	0	3
<i>Streptococcus B</i>	72	72	65	661
陽性数	143	128	128	1248
検査件数	752	614	530	5802

検出された *S. aureus* の内訳

	菌種名	7月	8月	9月	合計
大便	MRSA	6	4	6	58
	MSSA	4	0	3	28
	メチシリン未検査	0	0	0	0
	合計	10	4	9	86
穿刺	<i>S. aureus</i>	10	4	9	86
	MRSA	8	4	2	38
	MSSA	7	4	9	58
	メチシリン未検査	0	0	0	0
髄液	合計	15	8	11	96
	<i>S. aureus</i>	15	8	11	96
	MRSA	0	1	1	3
	MSSA	0	0	0	1
尿	メチシリン未検査	0	0	0	0
	合計	0	1	1	4
	<i>S. aureus</i>	0	1	1	4
	MRSA	35	28	30	247
血液	MSSA	41	33	41	318
	メチシリン未検査	0	0	0	0
	合計	76	61	71	565
	<i>S. aureus</i>	76	61	71	565
喀痰	MRSA	18	21	8	190
	MSSA	27	35	35	288
	メチシリン未検査	0	3	0	3
	合計	45	59	43	481
合計	<i>S. aureus</i>	45	59	43	481
	MRSA	107	122	93	1093
	MSSA	100	104	115	1073
	メチシリン未検査	0	0	0	0
合計	合計	207	226	208	2166
	<i>S. aureus</i>	207	226	208	2166
	MRSA	174	180	140	1629
	MSSA	179	176	203	1766
合計	メチシリン未検査	0	3	0	3
	合計	353	359	343	3398

便（細菌）

菌種名	7月	8月	9月	合計
<i>Aeromonas hydrophila</i>	0	0	1	2
<i>Aeromonas sobria</i>	0	1	0	1
<i>Aeromonas hydrophila/sobria</i>	0	1	0	1
<i>Bacillus cereus</i>	1	0	0	1
<i>Campylobacter jejuni</i>	56	48	30	287
<i>Campylobacter coli</i>	0	0	1	3
<i>Campylobacter jejuni/coli</i>	5	0	3	32
<i>Clostridium perfringens</i>	0	0	0	1
<i>Escherichia coli</i> , EHEC/STEC	2	1	1	5
<i>Plesiomonas shigelloides</i>	0	0	0	1
<i>Salmonella</i> Typhi	0	0	0	1
<i>Salmonella</i> O4	9	9	11	51
<i>Salmonella</i> O7	2	2	1	12
<i>Salmonella</i> O8	2	0	1	5
<i>Salmonella</i> O9	3	0	3	9
<i>Salmonella</i> O3, 10	1	0	0	1
<i>Salmonella</i> O13	0	0	2	2
<i>Salmonella</i> O18	1	0	0	1
<i>Staphylococcus aureus</i>	10	4	9	86
<i>Vibrio parahaemolyticus</i>	1	0	0	1
<i>Yersinia pseudotuberculosis</i>	0	0	0	1
陽性数	93	66	63	504
検査件数	538	521	444	4119

便（ウイルス）

ウイルス名	7月	8月	9月	合計
adenovirus 40/41	0	0	1	2
norovirus 群不明	0	0	0	19
rotavirus	0	0	0	9
陽性数	0	0	1	30
検査件数	47	45	50	492

便（原虫）

原虫名	7月	8月	9月	合計
<i>Entamoeba histolytica</i>	0	0	0	1
<i>Giardia lamblia</i>	0	1	0	1
陽性数	0	1	0	2
検査件数	3	5	2	22

穿刺液（胸水、腹水、関節液など）

菌種名	7月	8月	9月	合計
Anaerobes	17	14	19	164
<i>Escherichia coli</i>	16	28	14	191
<i>Haemophilus influenzae</i>	0	0	0	1
<i>Enterobacter</i> spp.	13	3	5	67
<i>Klebsiella pneumoniae</i>	11	10	5	91
<i>Klebsiella aerogenes</i>	1	1	3	15
<i>Mycobacterium</i> spp.	1	0	0	5
<i>Pseudomonas aeruginosa</i>	5	1	9	37
<i>Staphylococcus aureus</i>	15	8	11	96
<i>Staphylococcus</i> コアグララーゼ陰性	5	8	11	60
<i>Streptococcus pneumoniae</i>	0	0	1	1
陽性数	84	73	78	728
検査件数	488	455	405	4008

髄液

菌種名	7月	8月	9月	合計
<i>Escherichia coli</i>	1	0	0	3
<i>Listeria monocytogenes</i>	1	0	0	1
<i>Staphylococcus aureus</i>	0	1	1	4
<i>Streptococcus B</i>	0	0	0	1
<i>Streptococcus pneumoniae</i>	0	0	0	1
陽性数	2	1	1	10
検査件数	144	133	107	1175

咽頭および鼻咽頭からの材料

菌種名	7月	8月	9月	合計
<i>Haemophilus influenzae</i>	5	4	2	108
<i>Streptococcus A</i>	2	7	1	67
<i>Streptococcus pneumoniae</i>	9	8	3	86
陽性数	16	19	6	261
検査件数	805	790	760	7567

尿

菌種名	7月	8月	9月	合計
<i>Acinetobacter</i> spp.	5	2	5	34
<i>Candida albicans</i>	45	53	45	491
<i>Enterobacter</i> spp.	25	27	30	223
<i>Enterococcus</i> spp.	279	294	218	2282
<i>Escherichia coli</i>	568	626	453	4749
<i>Klebsiella pneumoniae</i>	123	127	111	976
<i>Klebsiella aerogenes</i>	12	14	13	92
<i>Pseudomonas aeruginosa</i>	87	103	86	688
<i>Staphylococcus aureus</i>	76	61	71	565
<i>Staphylococcus</i> コアグララーゼ陰性	209	253	191	1740
陽性数	1429	1560	1223	11840
検査件数	2586	2693	2192	21775

血液

菌種名	7月	8月	9月	合計
Anaerobes	17	19	19	206
<i>Escherichia coli</i>	150	162	102	1188
<i>Enterobacter</i> spp.	14	13	11	78
<i>Haemophilus influenzae</i>	0	0	0	2
<i>Klebsiella pneumoniae</i>	51	50	48	371
<i>Klebsiella aerogenes</i>	3	3	5	24
<i>Listeria monocytogenes</i>	2	1	0	3
<i>Pseudomonas aeruginosa</i>	21	18	10	119
<i>Salmonella</i> spp.	2	9	2	20
<i>Staphylococcus aureus</i>	45	59	43	481
<i>Staphylococcus</i> コアグララーゼ陰性	131	143	119	990
<i>Streptococcus B</i>	5	14	6	67
<i>Streptococcus pneumoniae</i>	8	4	0	28
陽性数	449	495	365	3577
検査件数	6132	6491	5523	52906

喀痰、気管吸引液および下気道からの材料

菌種名	7月	8月	9月	合計
Anaerobes	32	26	26	262
<i>Haemophilus influenzae</i>	34	27	19	420
<i>Klebsiella pneumoniae</i>	77	97	74	693
<i>Legionella pneumophila</i>	1	0	0	4
<i>Mycobacterium tuberculosis</i>	27	47	43	297
<i>Mycoplasma pneumoniae</i>	0	0	0	15
<i>Pseudomonas aeruginosa</i>	133	122	108	1114
<i>Staphylococcus aureus</i>	207	226	208	2166
<i>Streptococcus A</i>	2	0	0	21
<i>Streptococcus B</i>	7	18	23	155
<i>Streptococcus pneumoniae</i>	23	26	11	264
陽性数	543	589	502	5401
検査件数	2218	2065	1955	20960

* 「合計」は2020年1月からの総計です。