

性感染症病原体定点報告（4月分集計）

25巻号 (No.283)
2022年5月発行

病原体検出状況報告（4月分集計）

<報告> 性感染症病原体定点報告（4月分集計）

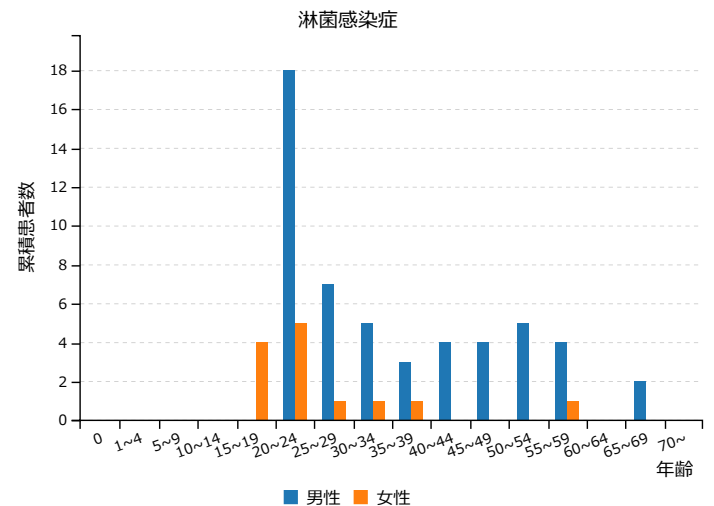
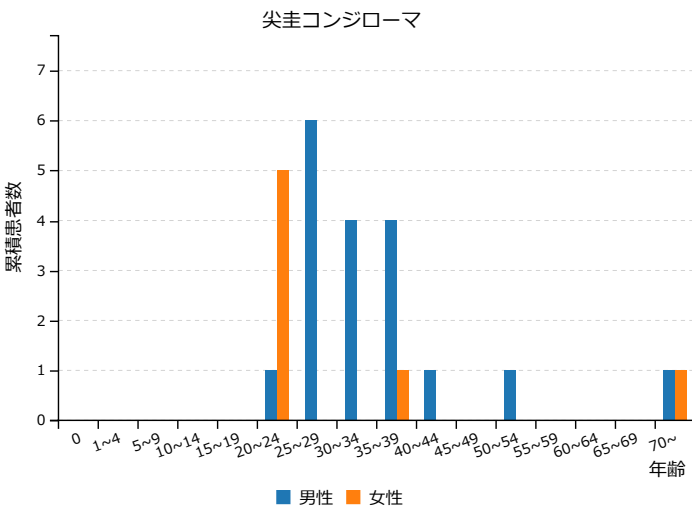
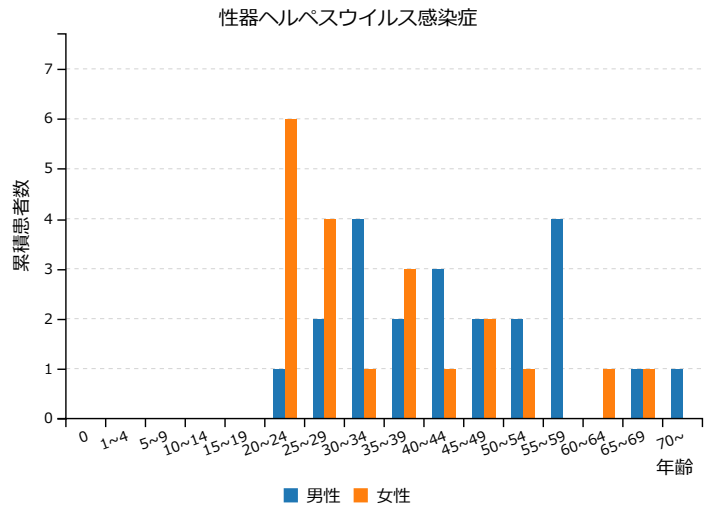
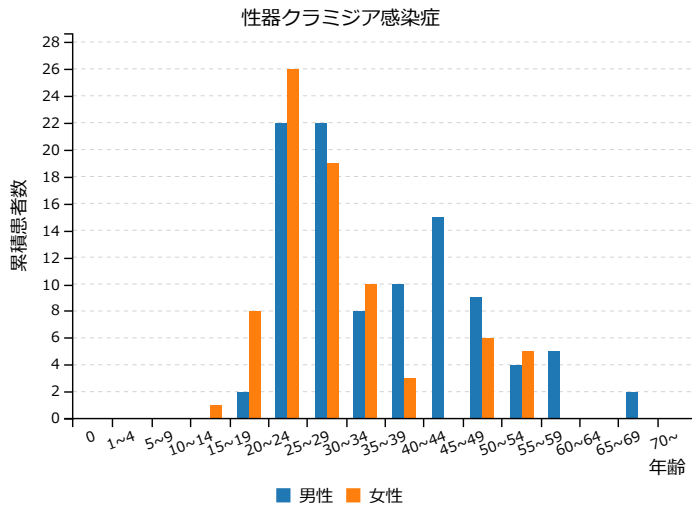
2022年4月の性感染症(STD)定点からの報告数は、性器クラミジア感染症37件、性器ヘルペスウイルス感染症5件、尖圭コンジローマ6件、淋菌感染症13件です。性器クラミジア感染症の患者が最も多く、全体の傾向としては、過去6か月と比較して横ばいに推移しています。

〔2022年4月受診の患者数報告〕

設置定点数:12/報告定点数:12 … 東灘区: 1 灘区: 1 中央区: 1 兵庫区: 1 北区: 2 長田区: 1 須磨区: 1 垂水区: 2 西区: 2

STD定点情報		患者年齢層																
病名	性別	0	1~4	5~9	10~14	15~19	20~24	25~29	30~34	35~39	40~44	45~49	50~54	55~59	60~64	65~69	70~	計
性器クラミジア感染症	男	0	0	0	0	0	7	3	0	3	2	3	1	2	0	1	0	22
	女	0	0	0	1	4	2	6	0	1	0	0	1	0	0	0	0	15
性器ヘルペスウイルス感染症	男	0	0	0	0	0	0	0	2	0	0	0	0	2	0	0	0	4
	女	0	0	0	0	0	0	0	0	0	0	0	0	0	1	0	0	1
尖圭コンジローマ	男	0	0	0	0	0	0	2	1	0	0	0	0	0	0	0	0	3
	女	0	0	0	0	0	1	0	0	1	0	0	0	0	0	0	1	3
淋菌感染症	男	0	0	0	0	0	1	1	1	2	1	2	0	1	0	1	0	10
	女	0	0	0	0	2	0	0	0	1	0	0	0	0	0	0	0	3

〔直近6か月間の累積患者報告数（2021年11月～2022年4月）〕



病原体検出状況報告（病院検査室定点）2022年

2022年5月16日現在

便（細菌）

菌種名	2月	3月	4月	合計
<i>Aeromonas hydrophila</i>	0	0	0	1
<i>Campylobacter jejuni</i>	17	23	42	118
<i>Campylobacter jejuni/coli</i>	1	0	4	5
<i>Plesiomonas shigelloides</i>	0	0	1	1
<i>Salmonella</i> O4	0	1	0	3
<i>Salmonella</i> O7	0	0	1	1
<i>Salmonella</i> O9	0	1	1	3
<i>Salmonella</i> 群不明	0	0	0	1
<i>Staphylococcus aureus</i>	5	6	1	15
<i>Yersinia enterocolitica</i>	0	0	1	1
<i>Yersinia pseudotuberculosis</i>	0	1	0	1
陽性数	23	32	51	150
検査件数	305	344	356	1406

便（ウイルス）

ウイルス名	2月	3月	4月	合計
adenovirus 40/41	3	1	1	5
norovirus 群不明	6	1	2	31
rotavirus	0	1	0	6
陽性数	9	3	3	42
検査件数	110	96	113	485

便（原虫）

原虫名	2月	3月	4月	合計
<i>Giardia lamblia</i>	0	1	0	1
陽性数	0	1	0	1
検査件数	0	1	2	6

穿刺液（胸水、腹水、関節液など）

菌種名	2月	3月	4月	合計
Anaerobes	17	29	28	105
<i>Escherichia coli</i>	17	31	31	101
<i>Enterobacter</i> spp.	2	6	13	26
<i>Klebsiella pneumoniae</i>	12	11	15	50
<i>Klebsiella aerogenes</i>	1	1	3	5
<i>Mycobacterium</i> spp.	1	0	0	1
<i>Pseudomonas aeruginosa</i>	7	3	13	33
<i>Staphylococcus aureus</i>	9	19	7	50
<i>Staphylococcus</i> コアグラールゼ陰性	6	6	2	17
陽性数	72	106	112	388
検査件数	406	446	383	1700

髄液

菌種名	2月	3月	4月	合計
<i>Staphylococcus aureus</i>	1	0	1	2
<i>Streptococcus pneumoniae</i>	1	0	0	1
陽性数	2	0	1	3
検査件数	144	132	126	536

咽頭および鼻咽頭からの材料

菌種名	2月	3月	4月	合計
<i>Haemophilus influenzae</i>	2	3	5	13
<i>Streptococcus</i> A	0	0	0	3
<i>Streptococcus pneumoniae</i>	0	3	6	11
陽性数	2	6	11	27
検査件数	442	573	479	2127

尿

菌種名	2月	3月	4月	合計
<i>Acinetobacter</i> spp.	3	0	3	9
<i>Candida albicans</i>	80	69	42	261
<i>Enterobacter</i> spp.	25	32	23	108
<i>Enterococcus</i> spp.	271	282	236	1115
<i>Escherichia coli</i>	496	554	508	2078
<i>Klebsiella pneumoniae</i>	122	111	93	474
<i>Klebsiella aerogenes</i>	10	17	13	57
<i>Pseudomonas aeruginosa</i>	68	85	98	353
<i>Staphylococcus aureus</i>	58	67	49	256
<i>Staphylococcus</i> コアグラールゼ陰性	164	206	238	858
陽性数	1297	1423	1303	5569
検査件数	2337	2685	2381	10140

血液

菌種名	2月	3月	4月	合計
Anaerobes	26	17	39	120
<i>Escherichia coli</i>	103	125	174	537
<i>Enterobacter</i> spp.	7	5	3	23
<i>Haemophilus influenzae</i>	0	0	1	2
<i>Klebsiella pneumoniae</i>	38	41	39	154
<i>Klebsiella aerogenes</i>	2	2	5	17
<i>Listeria monocytogenes</i>	1	0	0	1
<i>Pseudomonas aeruginosa</i>	10	14	14	48
<i>Salmonella</i> spp.	1	0	1	3
<i>Staphylococcus aureus</i>	81	90	57	317
<i>Staphylococcus</i> コアグラールゼ陰性	102	127	88	430
<i>Streptococcus</i> B	0	10	7	31
<i>Streptococcus pneumoniae</i>	2	3	1	6
陽性数	373	434	429	1689
検査件数	5670	6263	5765	24213

喀痰、気管吸引液および下気道からの材料

菌種名	2月	3月	4月	合計
Anaerobes	26	28	19	103
<i>Haemophilus influenzae</i>	21	31	16	99
<i>Klebsiella pneumoniae</i>	70	82	88	340
<i>Legionella pneumophila</i>	0	0	1	1
<i>Mycobacterium tuberculosis</i>	43	26	22	137
<i>Mycoplasma pneumoniae</i>	0	0	0	1
<i>Pseudomonas aeruginosa</i>	124	118	86	462
<i>Staphylococcus aureus</i>	253	258	225	1000
<i>Streptococcus</i> A	0	0	0	2
<i>Streptococcus</i> B	22	14	16	74
<i>Streptococcus pneumoniae</i>	8	18	13	53
陽性数	567	575	486	2272
検査件数	2051	2309	2017	8664

尿道または子宮頸管擦過（分泌）物

菌種名	2月	3月	4月	合計
<i>Candida albicans</i>	39	42	34	165
<i>Chlamydia trachomatis</i>	6	2	5	15
<i>Neisseria gonorrhoeae</i>	1	0	0	1
<i>Streptococcus</i> B	59	71	56	242
陽性数	105	115	95	423
検査件数	570	676	607	2422

検出された *S. aureus* の内訳

	菌種名	2月	3月	4月	合計
大便	MRSA	1	4	1	8
	MSSA	4	2	0	7
	メチシリン未検査	0	0	0	0
	計	5	6	1	15
	<i>S. aureus</i>	5	6	1	15
穿刺	MRSA	4	7	5	24
	MSSA	5	12	2	26
	メチシリン未検査	0	0	0	0
	計	9	19	7	50
	<i>S. aureus</i>	9	19	7	50
髄液	MRSA	0	0	0	0
	MSSA	1	0	1	2
	メチシリン未検査	0	0	0	0
	計	1	0	1	2
	<i>S. aureus</i>	1	0	1	2
尿	MRSA	21	26	21	99
	MSSA	37	41	28	157
	メチシリン未検査	0	0	0	0
	計	58	67	49	256
	<i>S. aureus</i>	58	67	49	256
血液	MRSA	31	30	24	122
	MSSA	50	60	33	195
	メチシリン未検査	0	0	0	0
	計	81	90	57	317
	<i>S. aureus</i>	81	90	57	317
喀痰	MRSA	127	129	109	490
	MSSA	126	129	116	510
	メチシリン未検査	0	0	0	0
	計	253	258	225	1000
	<i>S. aureus</i>	253	258	225	1000
合計	MRSA	184	196	160	743
	MSSA	223	244	180	897
	メチシリン未検査	0	0	0	0
	計	407	440	340	1640

* 「合計」は2022年1月からの総計です。