

2022 年度 気象観測局測定結果

1 風速

(1) 風速の年間測定結果 (2022 年度)

測定局	測定時間 (時間)	年平均値 (m/s)	風速階級別出現頻度(%)							風向 風速計 地上高 (m)	
			0.0-0.2 m/s	0.3-0.4 m/s	0.5-0.9 m/s	1.0-2.9 m/s	3.0-4.9 m/s	5.0-9.9 m/s	10.0- m/s		
ポートタワー	—	—	—	—	—	—	—	—	—	—	100
六甲山	7,342	3.8	0.1	0.7	5.6	33.3	33.0	26.1	1.2	9	

(2) 風速の月別平均値 (2022 年度)

測定局	4月	5月	6月	7月	8月	9月	10月	11月	12月	1月	2月	3月
ポートタワー	—	—	—	—	—	—	—	—	—	—	—	—
六甲山	4.0	3.2	3.7	3.1	3.2	3.6	4.3	3.9	4.4	4.6	—	—

※ ポートタワー気象観測局は、ポートタワーの改修工事により当分の間休止しており、2022 年度の風向・風速は測定しておりません。

2 風配図

・風配図とは、風の吹いてきた方向とその割合を示したものです。

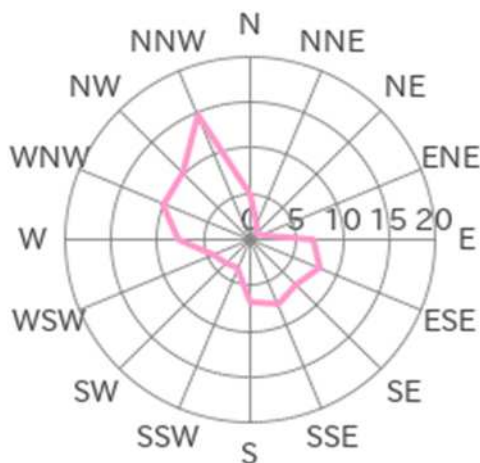
(1) 年間風配図

ア ポートタワー気象観測局

ポートタワー気象観測局は、ポートタワーの改修工事により当分の間休止しており、2022 年度の風向・風速は測定しておりません。

イ 六甲山気象観測局

・NNW(北北西)方向の風が 14.7%と最も多く、次いでNW(北西)及び WNW(西北西)方向の風が次いで多く観測されました。



六甲山気象観測局 CALM(静穏時 0.4%)

※六甲山気象観測局の CALM (静穏時) は、風速 0.3 m/s 以下の時である。

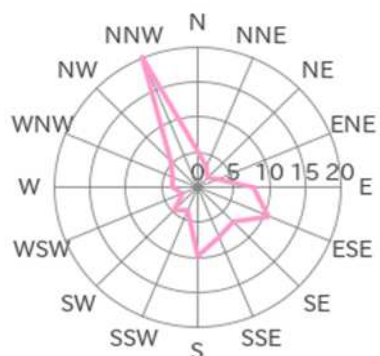
欠測時間数が月の時間数の 20%を超える月は、値を記載せず、平均からも除外している。

(2) 月間風配図

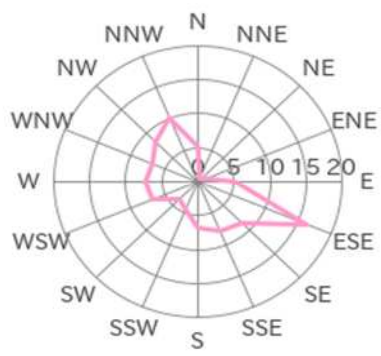
ア ポートタワー気象観測局

ポートタワー気象観測局は、ポートタワーの改修工事により当分の間休止しており、2022年度の風向・風速は測定しておりません。

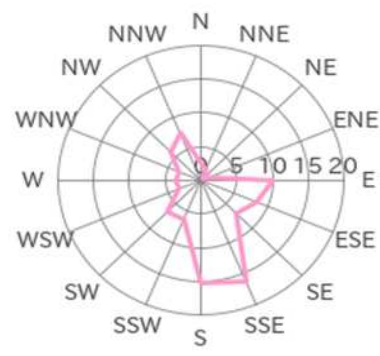
イ 六甲山気象観測局



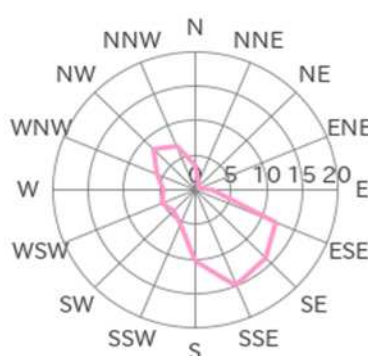
4月 CALM:0.7 欠測:0.0



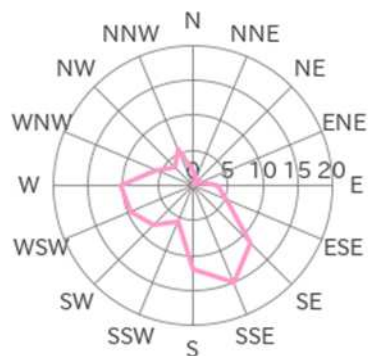
5月 CALM:0.5 欠測:0.0



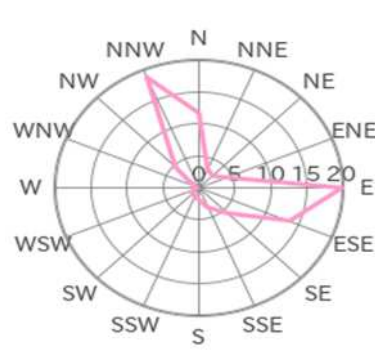
6月 CALM:0.4 欠測:0.0



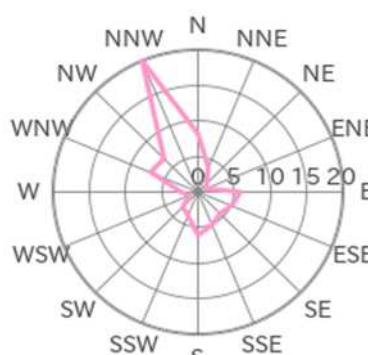
7月 CALM:0.7 欠測:0.0



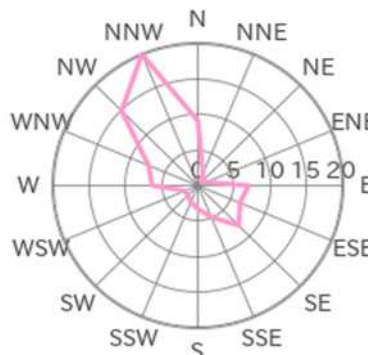
8月 CALM:0.4 欠測:0.0



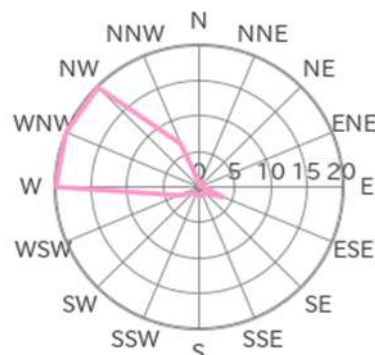
9月 CALM:0.1 欠測:0.1



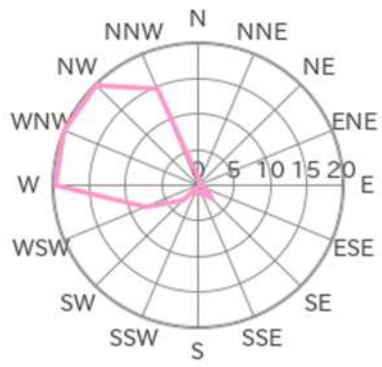
10月 CALM:0.0 欠測:0.0



11月 CALM:0.7 欠測:0.0



12月 CALM:0.0 欠測:0.0



1月 CALM:0.1 欠測:0.0

2月及び3月は、欠測時間数が月の時間数の20%を超えているため、風配図を記載していない。