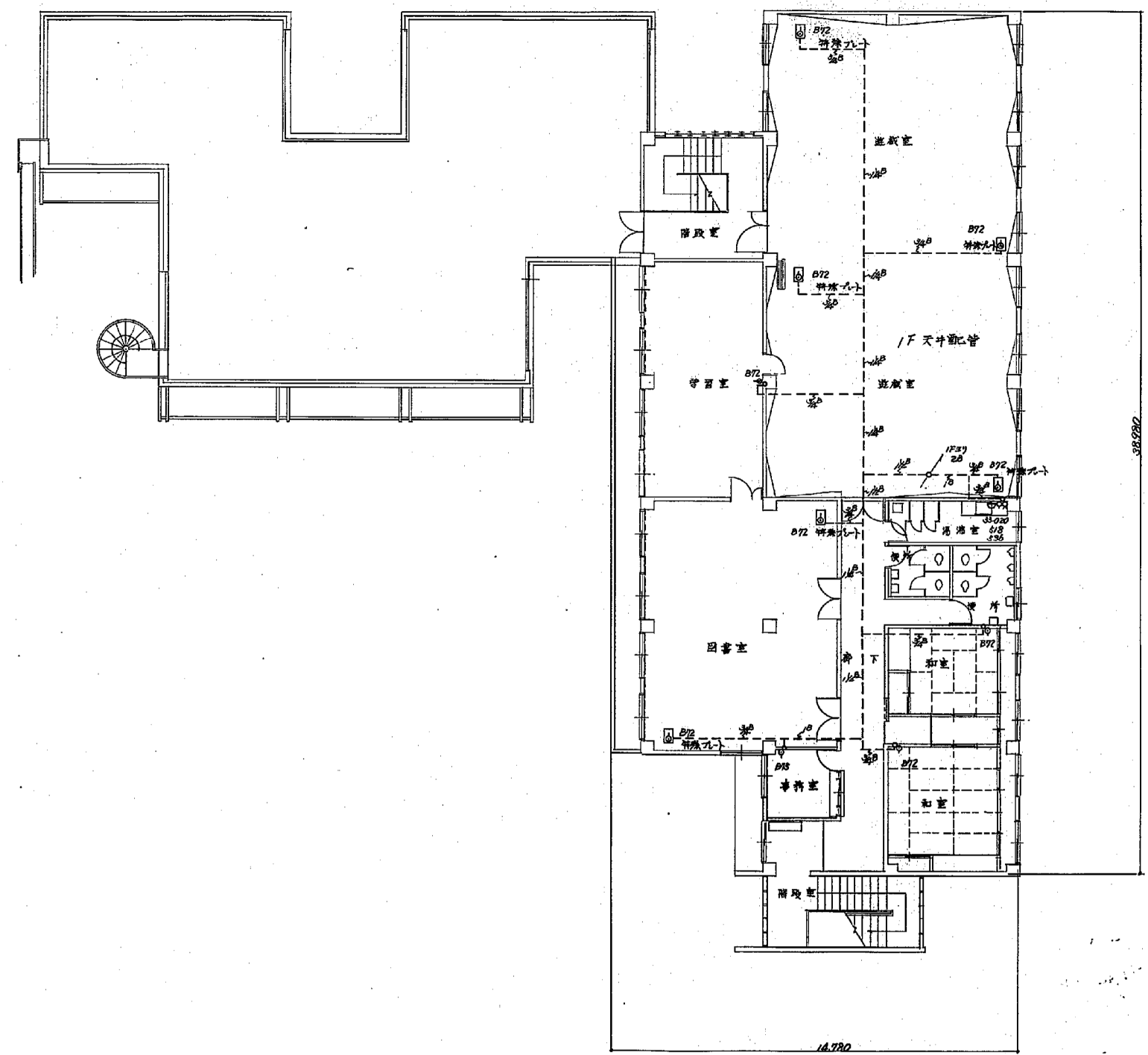



1階平面図 5-1/100

厨房詳細

昭和47年	神戸市立児童館建設工事	3/3
図面番号	1階平面図	3/3
図面尺寸	5/100	3/3
図面内容	1階平面図	3/3
図面作成	神戸市立児童館建設工事	3/3

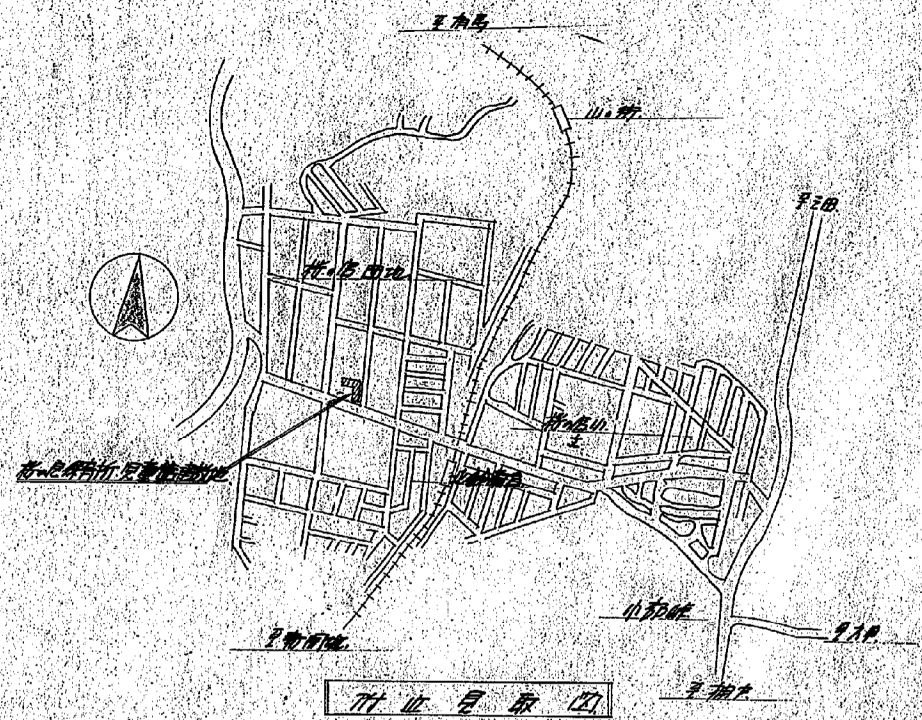
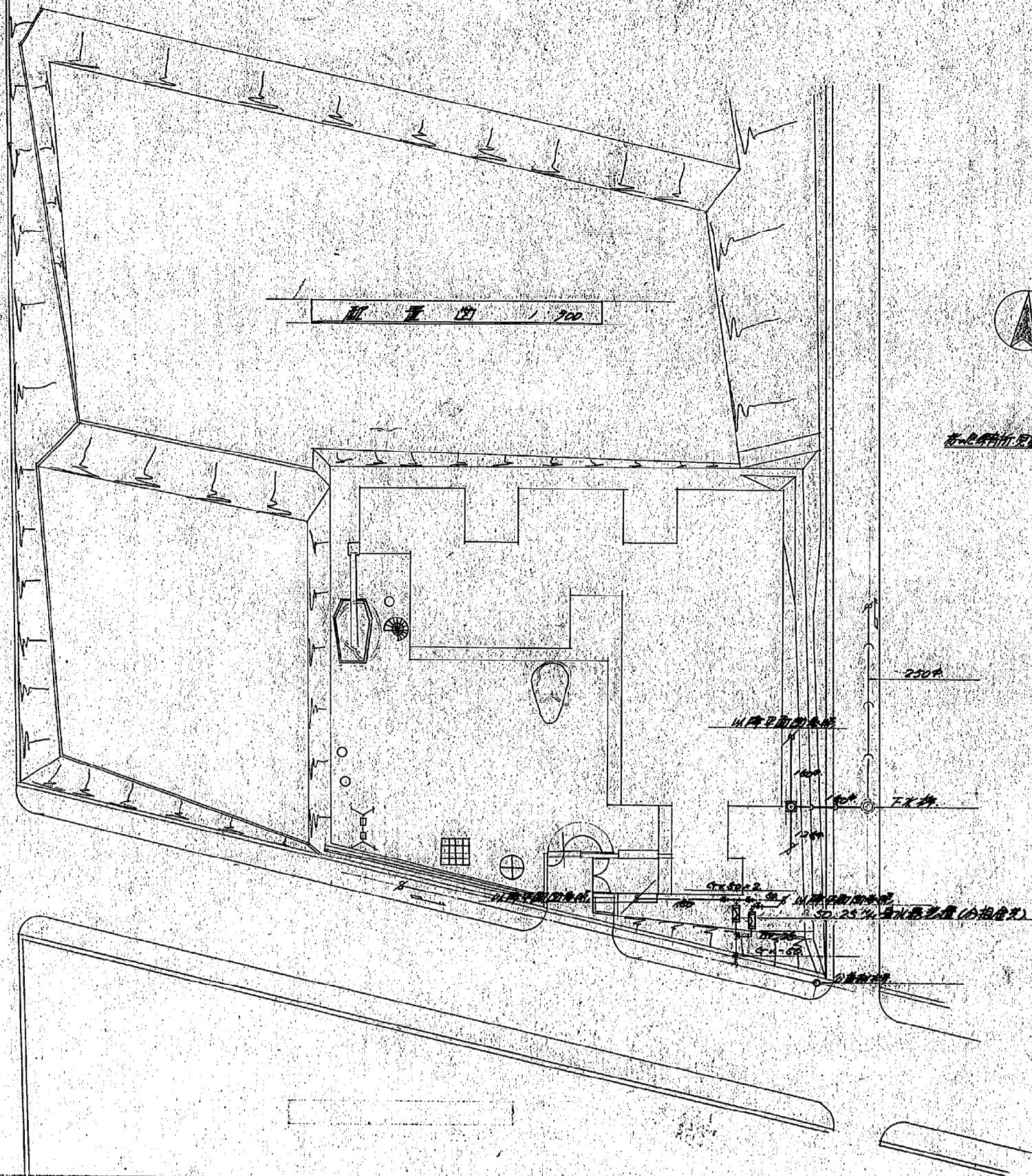


2階平面図 S=1/100

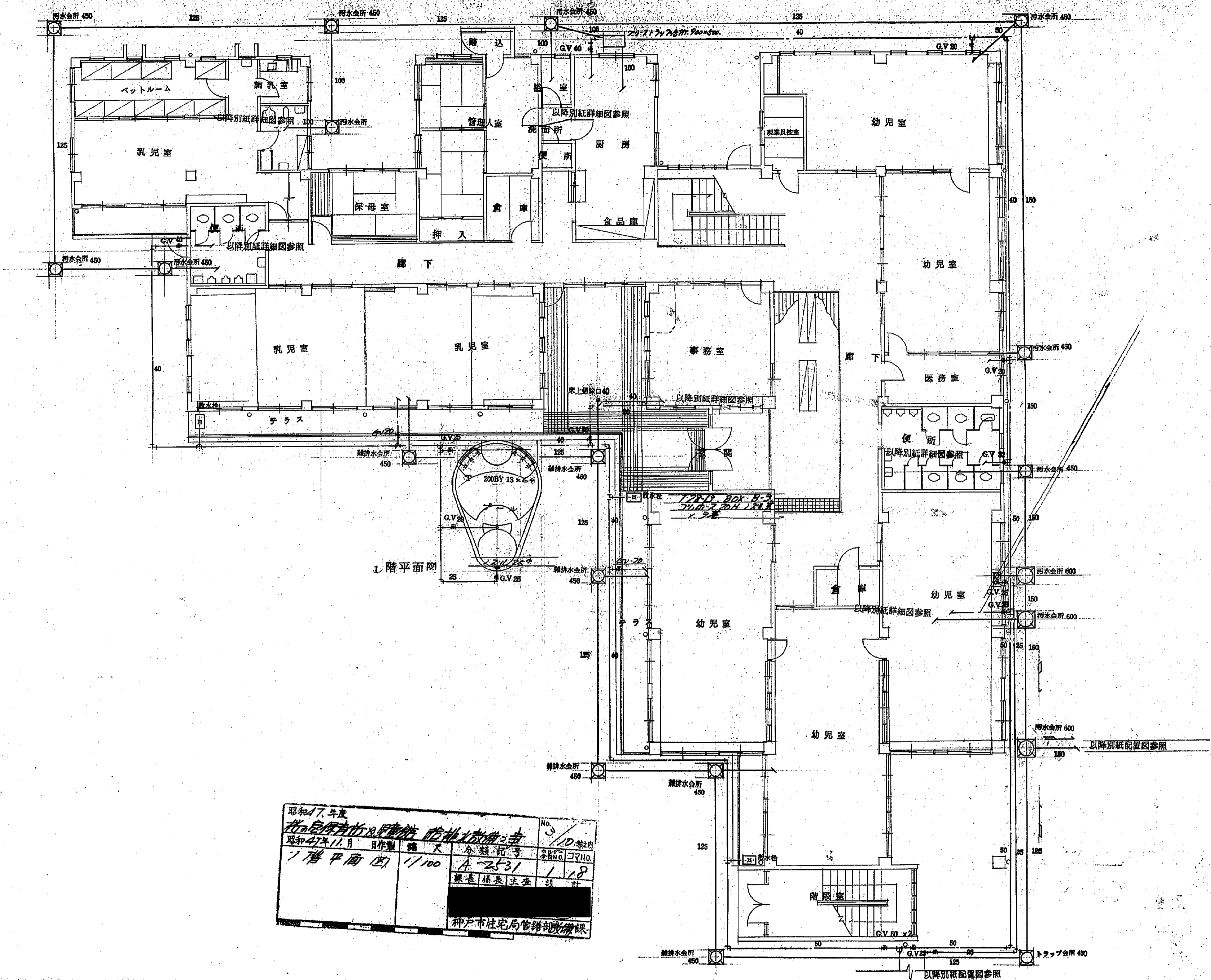


屋根伏図

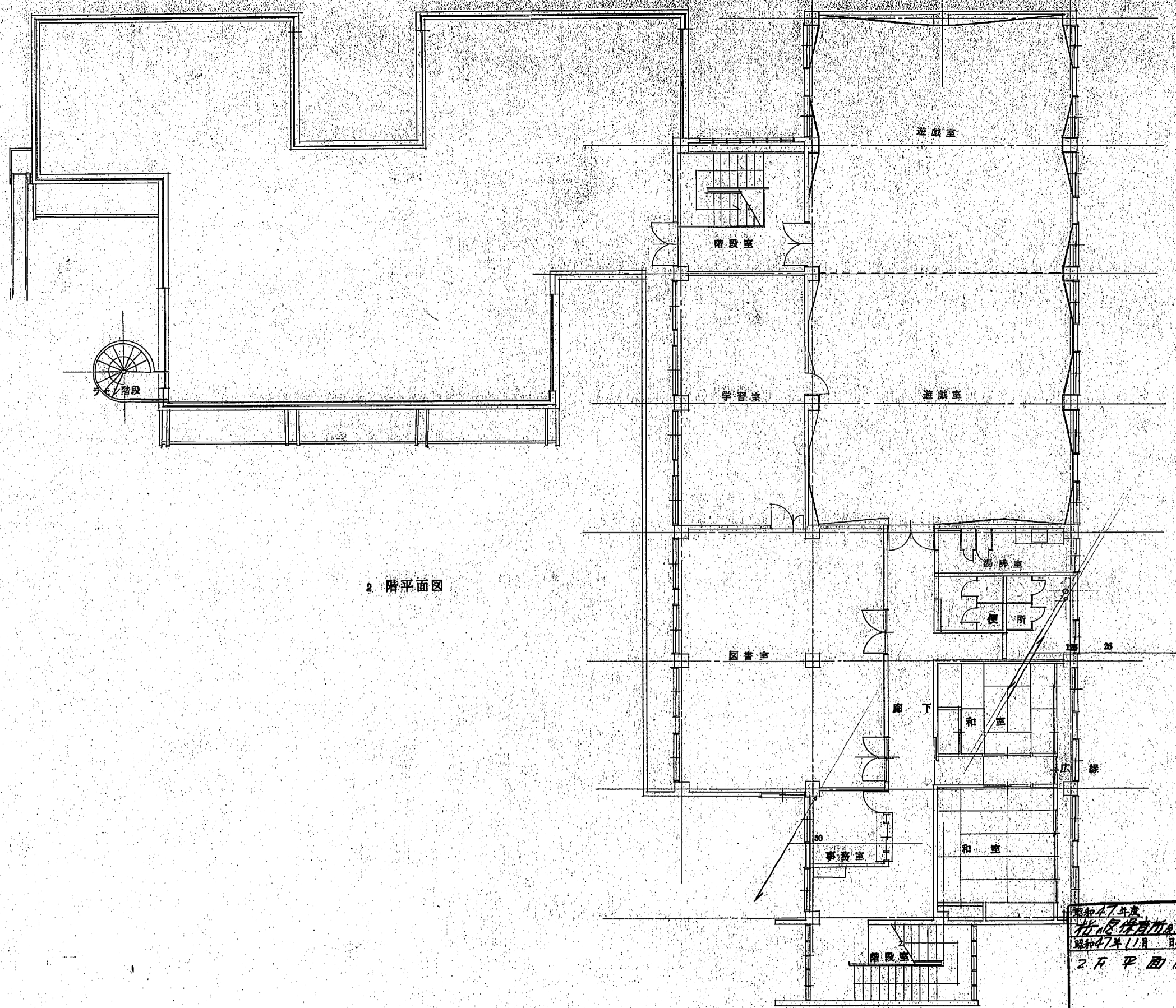
昭和47年度	神戸市立児童館建設工事	3/3
14. 西原町児童館	2階平面図	3/3
図名	縮尺	全図枚数
2階平面図	1/100	A-253/113
屋根伏図		
神戸市建設局管理課		



昭和17年度	No. 710
新設住宅の建築費の算出	710
昭和17年11月 日付	分類記号
配管図 1/200	A-2531-1-17
排水取込	調査員 主査 設計
	神戸市住宅局官署部設計課



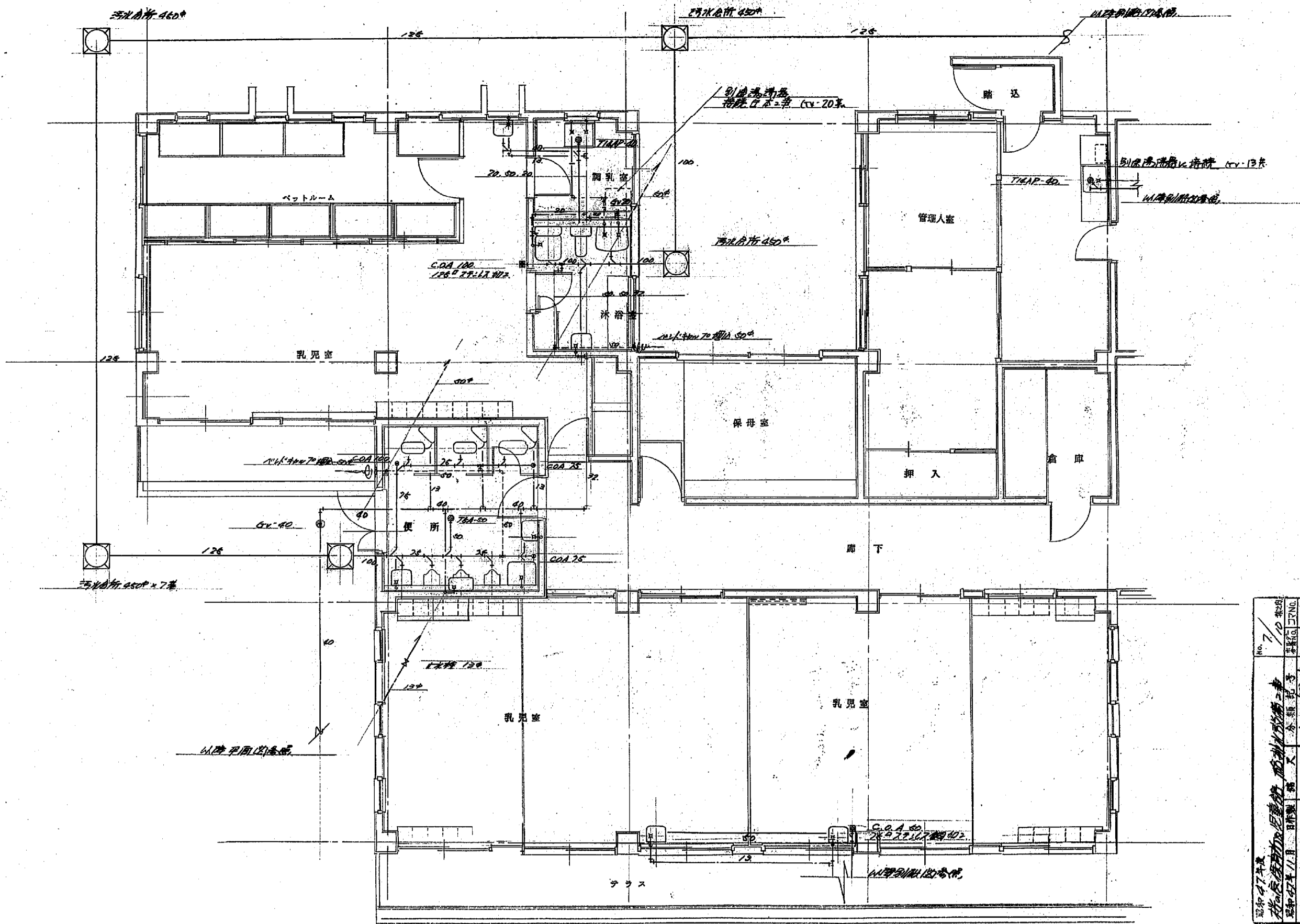
昭和47年度  
 神戸市住宅局管轄部課  
 昭和47年11月 日作製 種 大 分類記号 本No. 図No.  
 1階平面図 1/100 A-2531 1.18  
 棟長 棟長 法查 設 計  
 神戸市住宅局管轄部課



2 階平面図

昭和47年度	No. 4
神戸区保育所・児童館 新築・改築工事	1/10 縮尺
昭和47年11月 日作製	大 木野 龍子 設計
2F 平面図 1/100	A-2531 1/19
	棟長 藤長 主査 坂 計
神戸市住宅局管轄部局課	

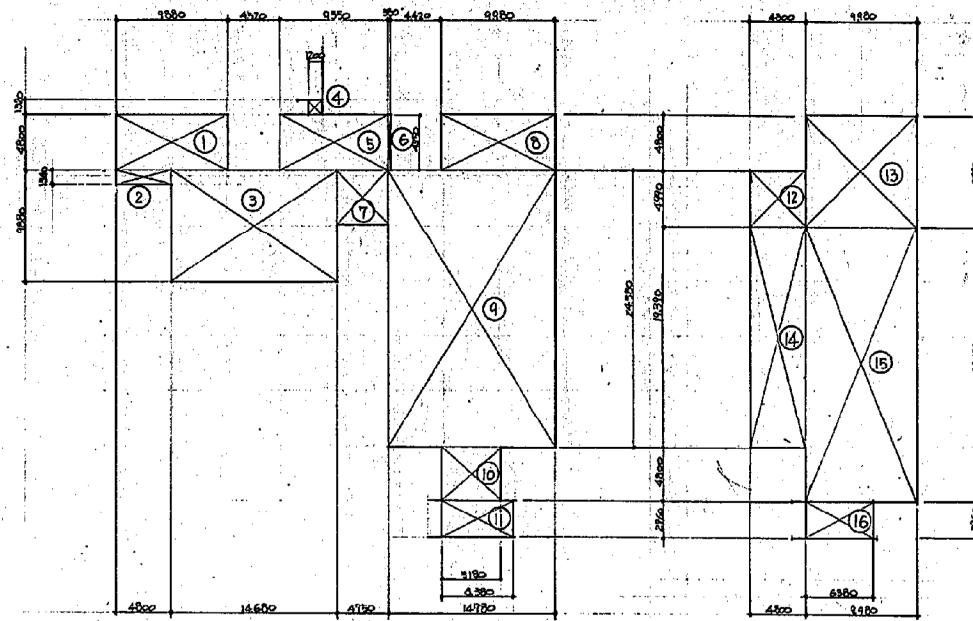
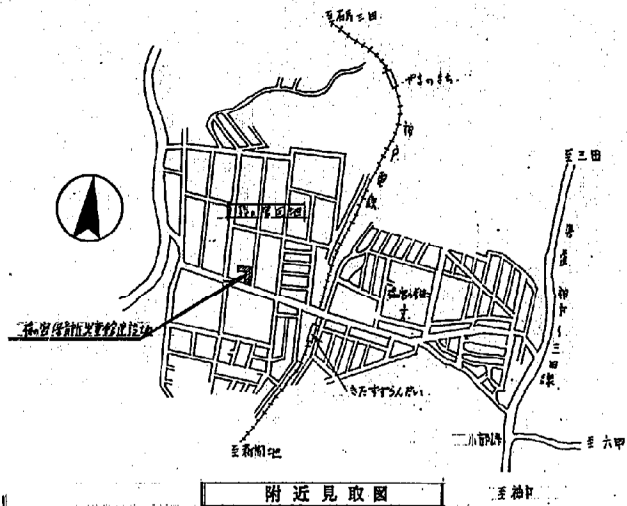




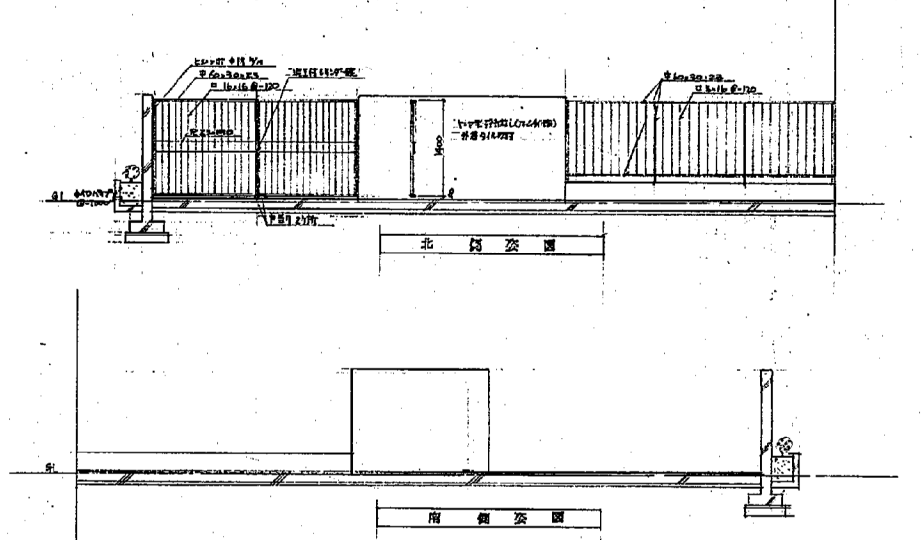
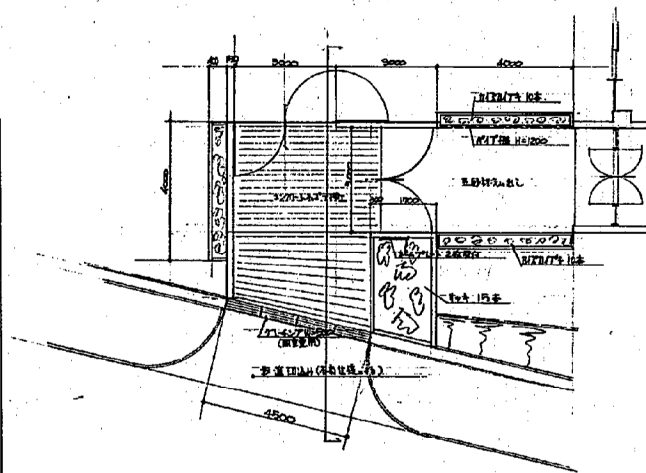
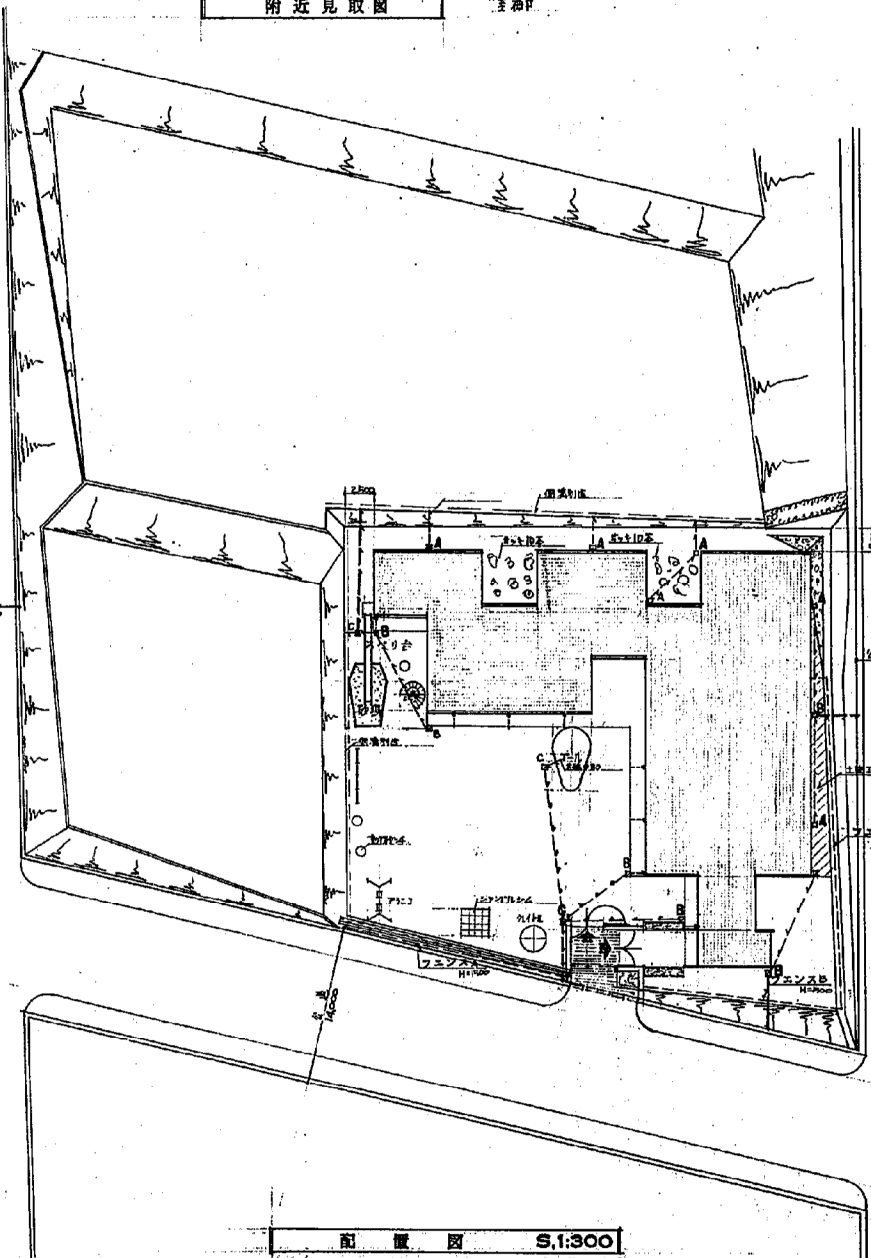
昭和47年度 追加改修工事 昭和47年11月 製作	No. 7/10 棟別 基本工No. A-2531	計 127
1F 平面図 (付巻面図)	原表(主表)	計
神戸市住宅局管理課 建築課		



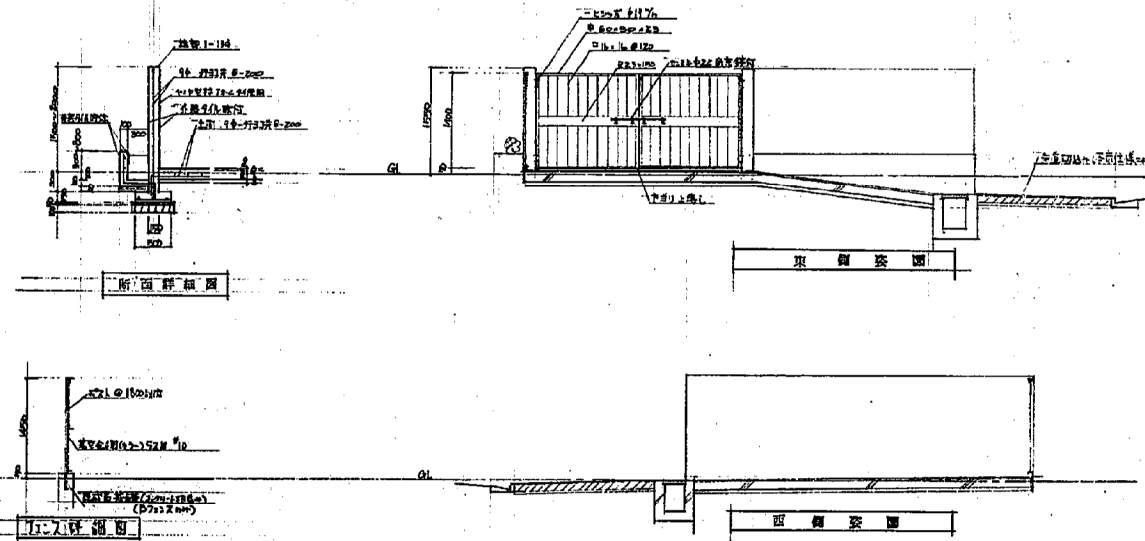




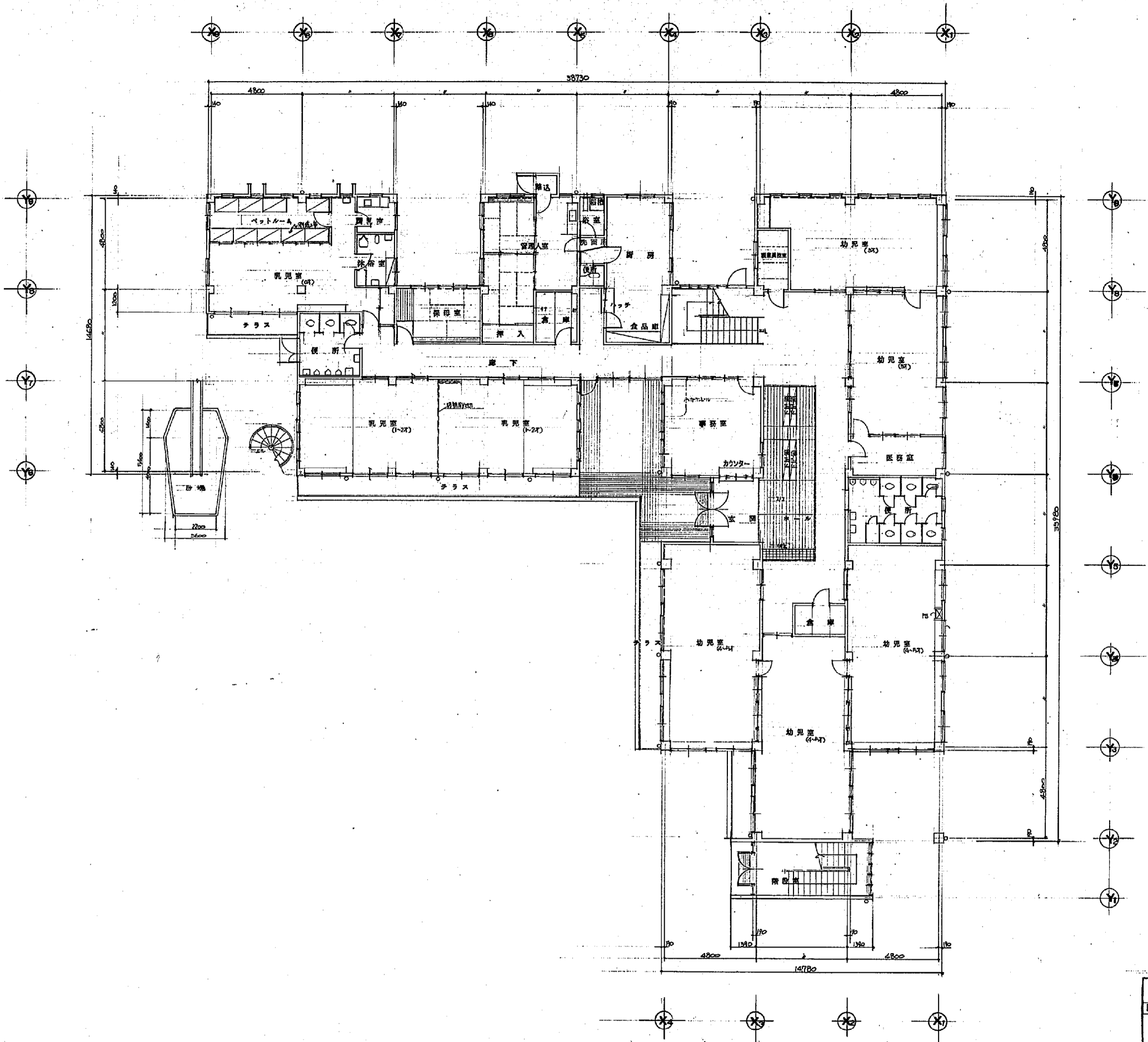
階	室番号	床面積	保育所児童館	計
1階	①	9.880 × 4.300	47.4340	722.9126
	②	4.800 × 1.340	6.4320	
	③	14.680 × 9.880	145.0384	
	④	1.200 × 1.320	1.5840	
	⑤	9.580 × 4.800	45.9840	
	⑥	3.900 × 4.750	18.5250	
	⑦	4.750 × 4.800	22.8000	
	⑧	9.980 × 4.800	47.9040	
	⑨	14.700 × 24.300	356.8110	
	⑩	5.180 × 4.800	24.8640	
2階	⑪	6.380 × 2.960	18.8848	475.0282
	⑫	4.800 × 4.990	23.9720	
	⑬	9.980 × 9.990	99.7042	
	⑭	4.800 × 19.390	93.0720	
	⑮	9.980 × 24.190	241.4622	
	⑯	6.380 × 2.960	18.8848	
合計		825.6840	572.2978	1,197.9818



経路指定(1-1)幅600(650)付	(NP)
幅125(150)	(NP)
幅150(175)	(HD)
通路幅以外幅1100(1150)付	
200×200×250 埋込み金物(埋付)	
200×200×400 埋込み金物(埋付)	
400×400×500	(-)

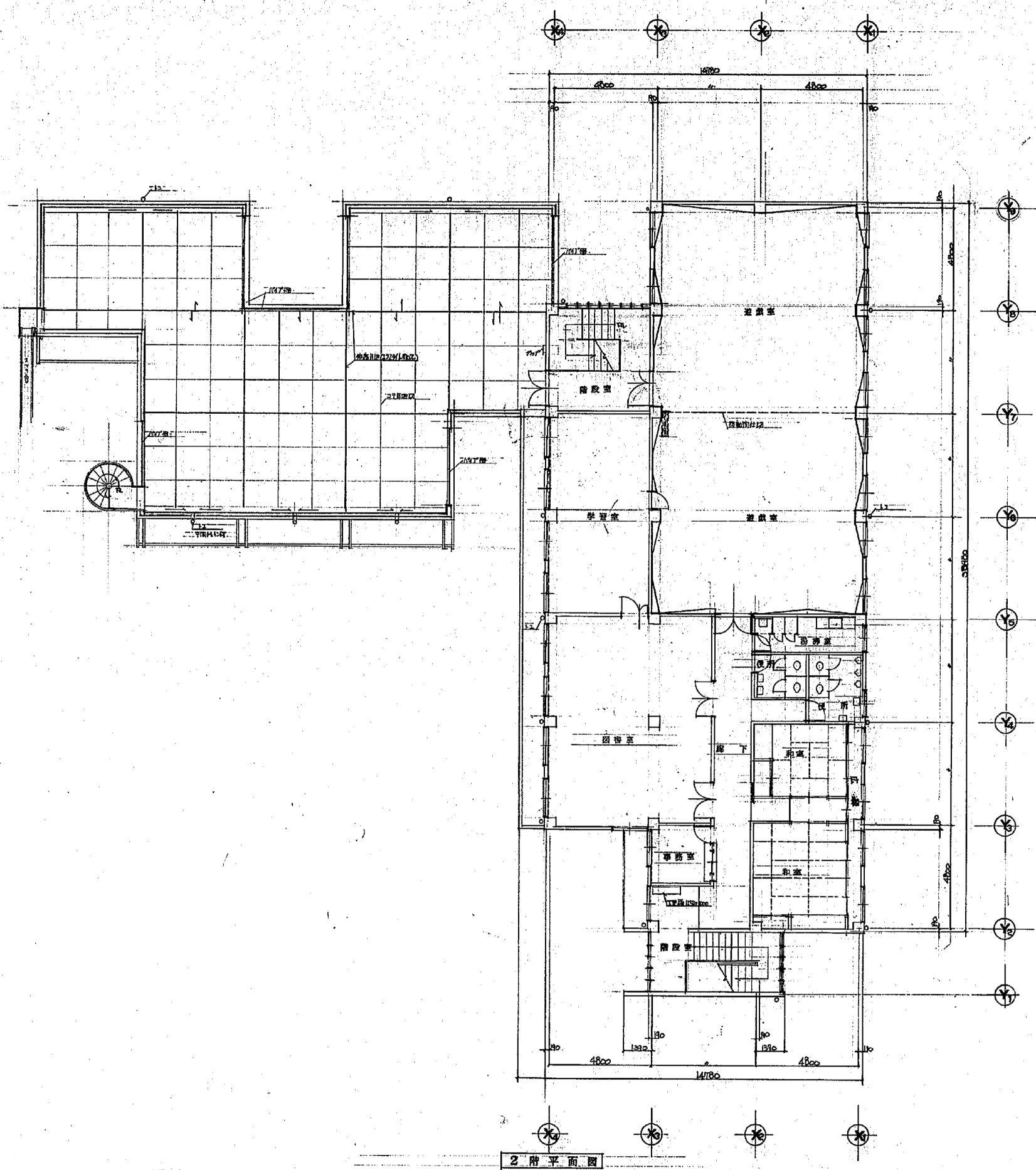


図面番号	3/52
図面リスト	図 1 図 2 図 3 図 4 図 5 図 6 図 7 図 8 図 9 図 10 図 11 図 12 図 13 図 14 図 15 図 16 図 17 図 18 図 19 図 20 図 21 図 22 図 23 図 24 図 25 図 26 図 27 図 28 図 29 図 30 図 31 図 32 図 33 図 34 図 35 図 36 図 37 図 38 図 39 図 40 図 41 図 42 図 43 図 44 図 45 図 46 図 47 図 48 図 49 図 50 図 51 図 52 図 53 図 54 図 55 図 56 図 57 図 58 図 59 図 60 図 61 図 62 図 63 図 64 図 65 図 66 図 67 図 68 図 69 図 70 図 71 図 72 図 73 図 74 図 75 図 76 図 77 図 78 図 79 図 80 図 81 図 82 図 83 図 84 図 85 図 86 図 87 図 88 図 89 図 90 図 91 図 92 図 93 図 94 図 95 図 96 図 97 図 98 図 99 図 100
図面番号	A-253
図面番号	58
図面番号	神戸市住宅局常務部管理課

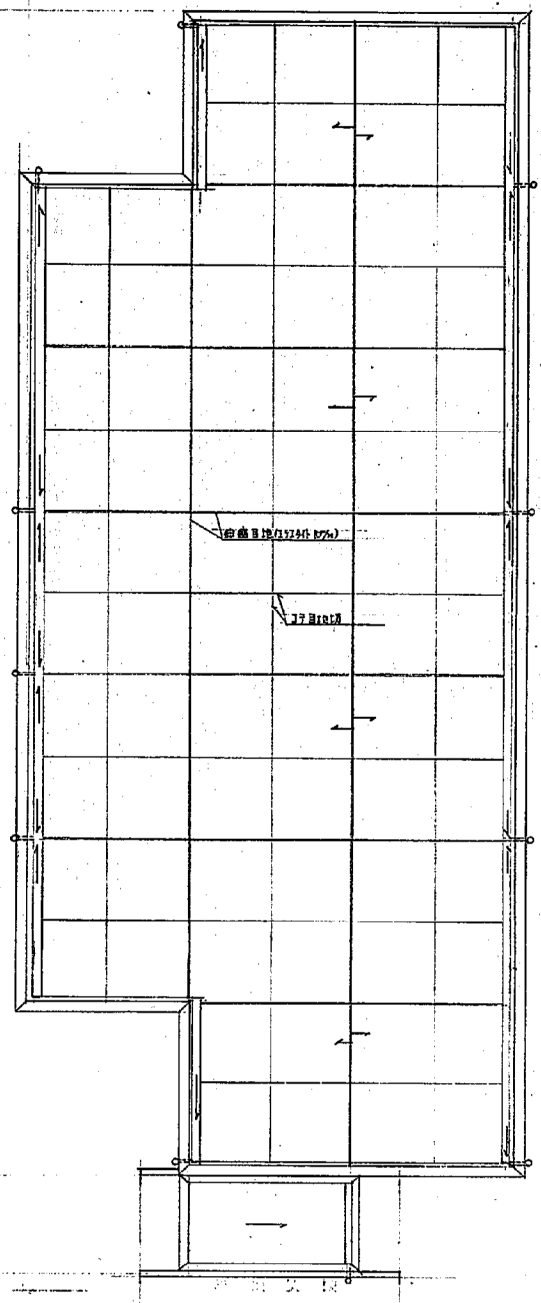


--- 部分 図面 A-251-27 図様 ---

図面番号	4/32
図面リスト編	尺 深長 様長 連 当
1階平面図 41100	
図名	神戸市住宅局営繕管理課
図号	27

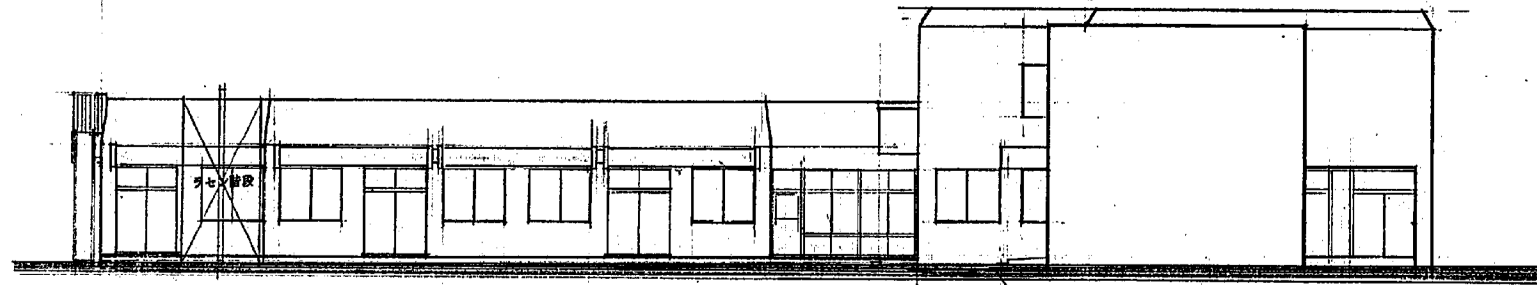


2階平面図

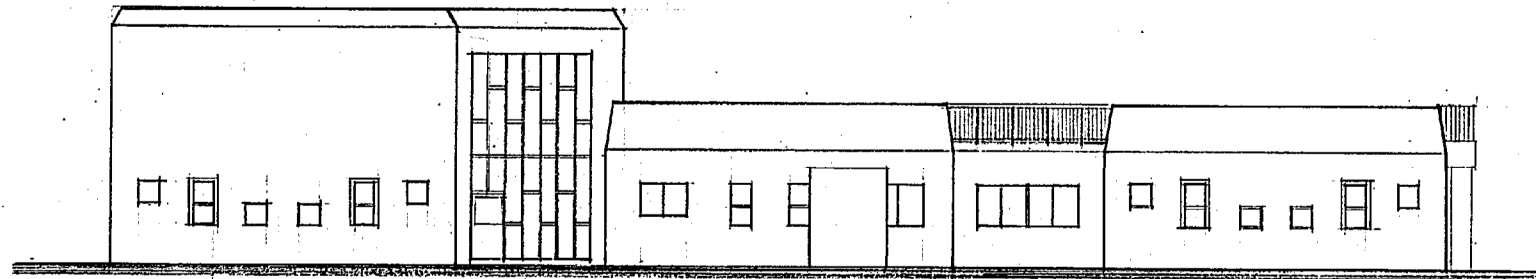


屋根伏図

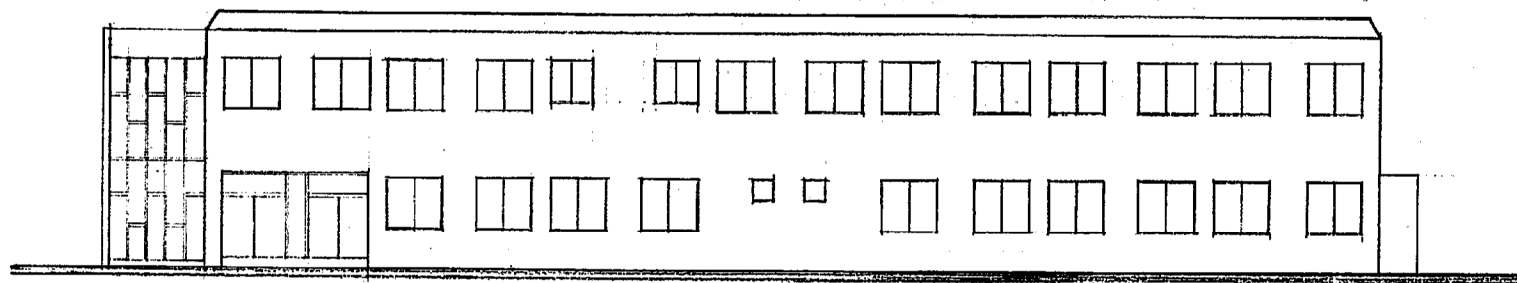
神戸市住宅局建設部		図面	5/32
神戸市住宅局建設部		番	
神戸市住宅局建設部		分	A-253/1
神戸市住宅局建設部		月	
神戸市住宅局建設部		日	
神戸市住宅局建設部		年	
神戸市住宅局建設部		図	



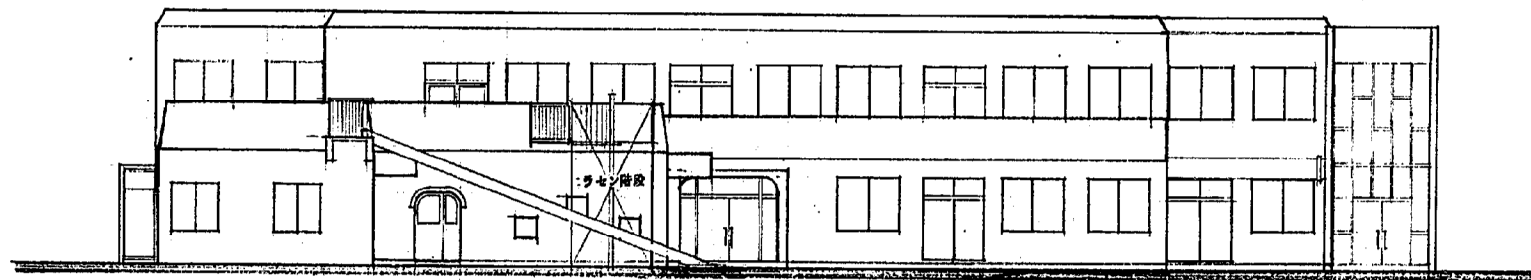
南立面図 S.1:100



北立面図 S.1:100



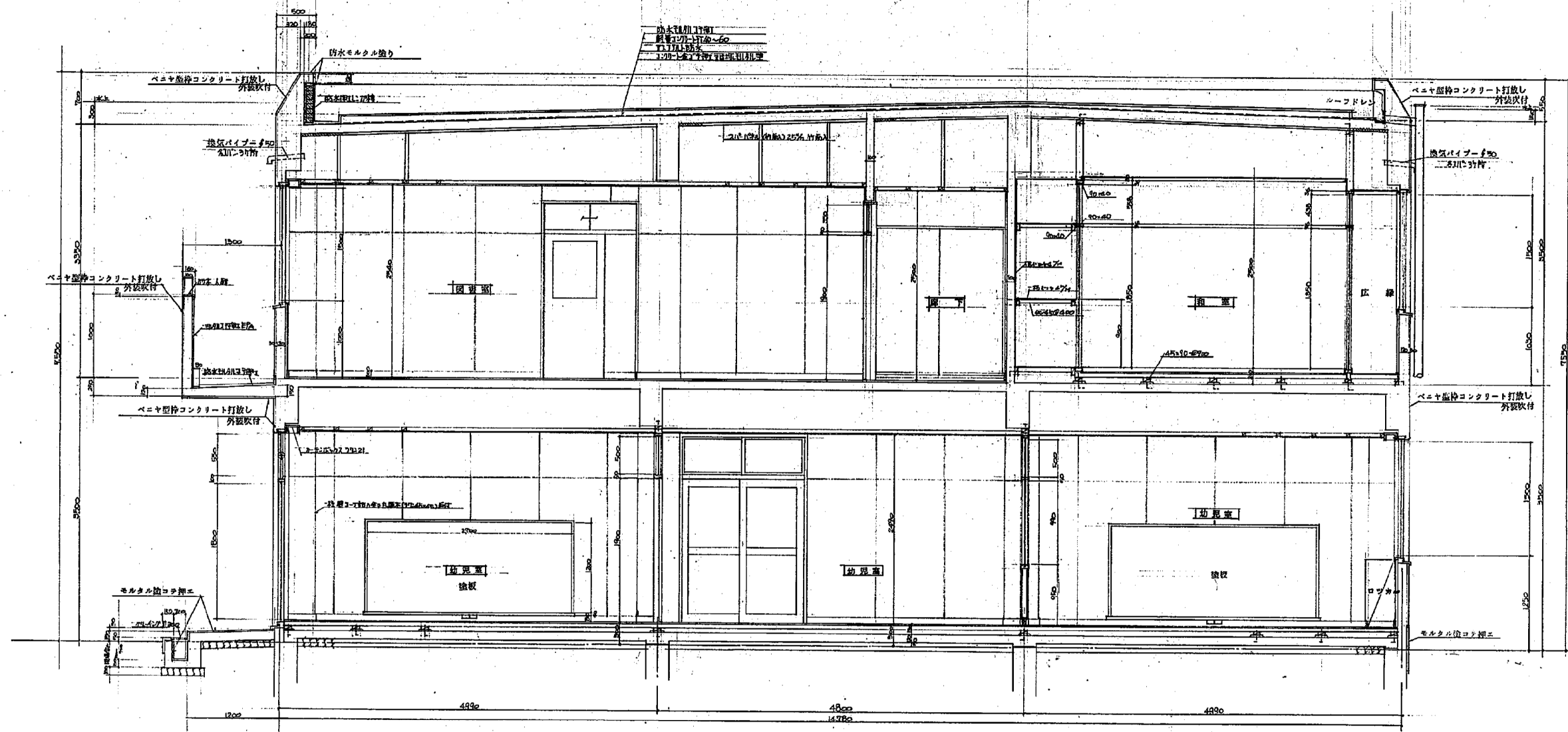
東立面図 S.1:100



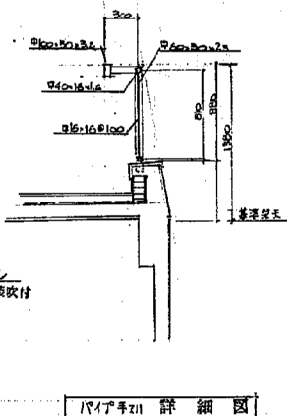
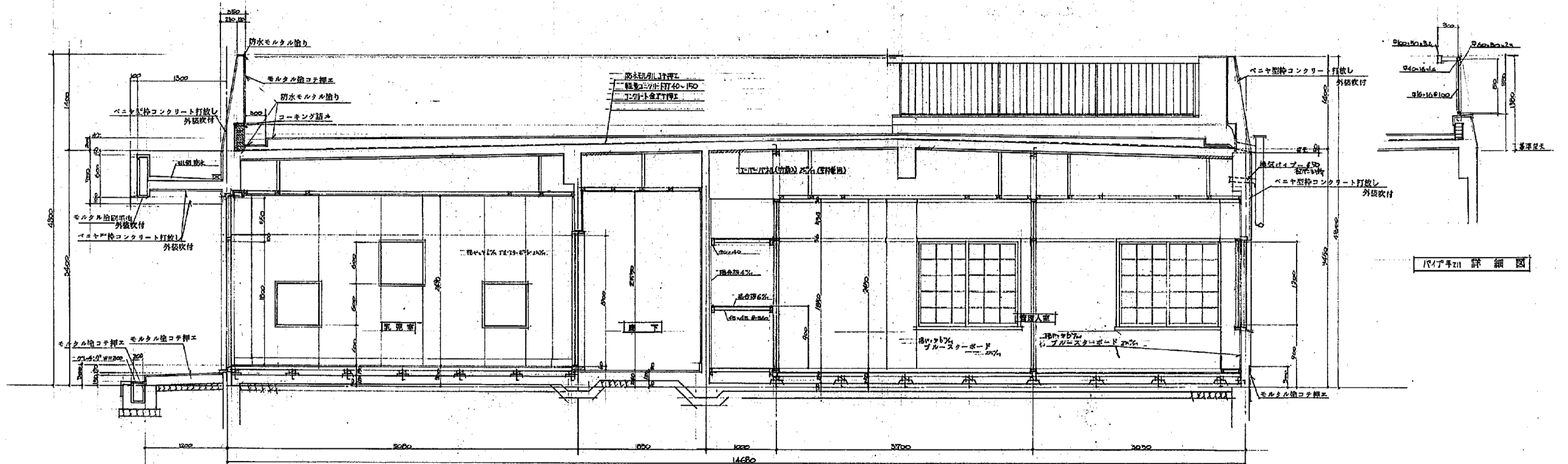
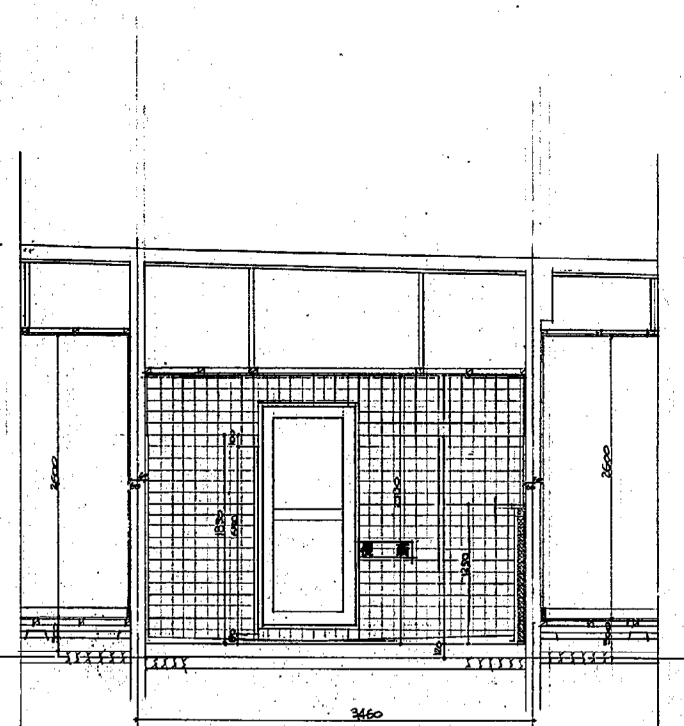
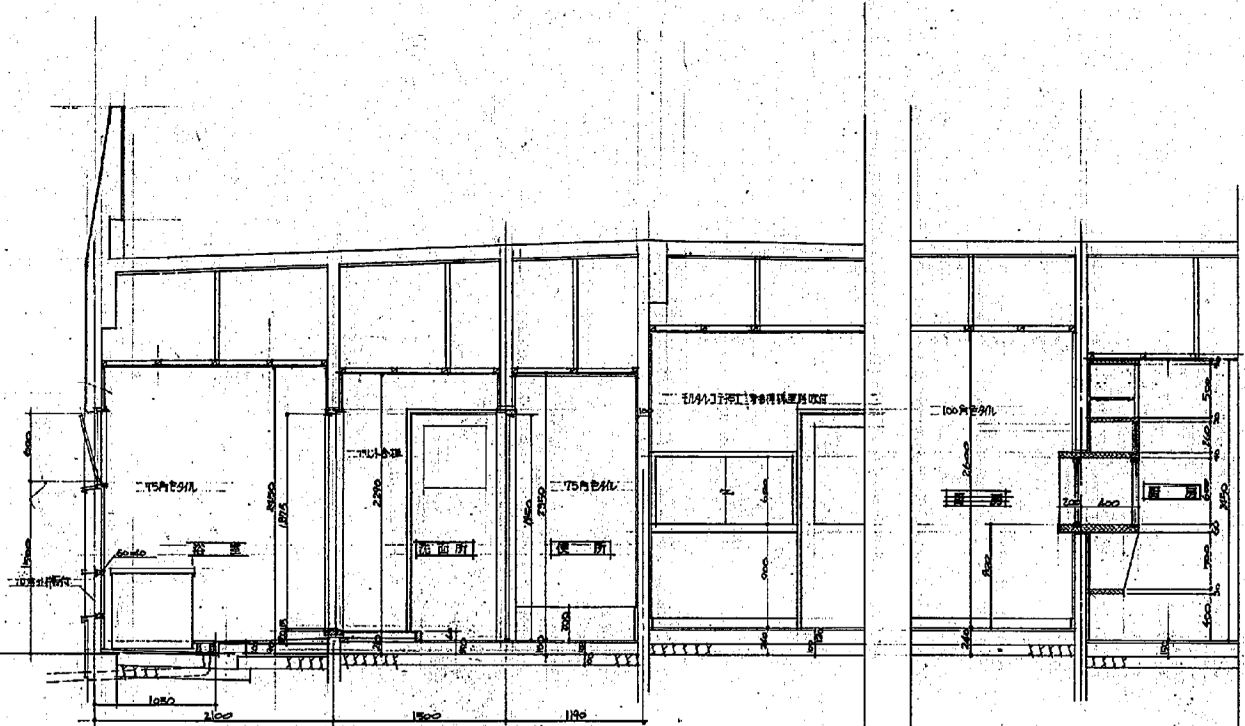
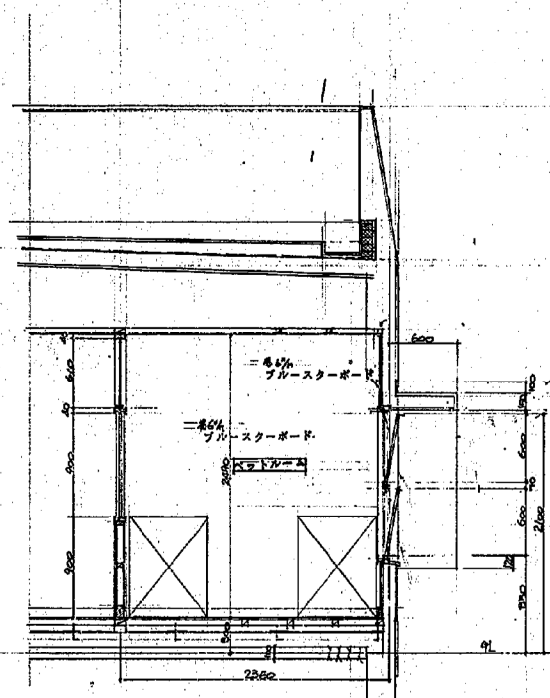
西立面図 S.1:100

神戸市住宅局管理事務課		図番	9/32
桜の宮保育所 児童館 建設工事		図面リスト	大 課長 課長 担当
図面リスト		用紙	A-2571
立 面 図 S.1:100		コマNo.	1/31
神戸市住宅局管理事務課		図紙	



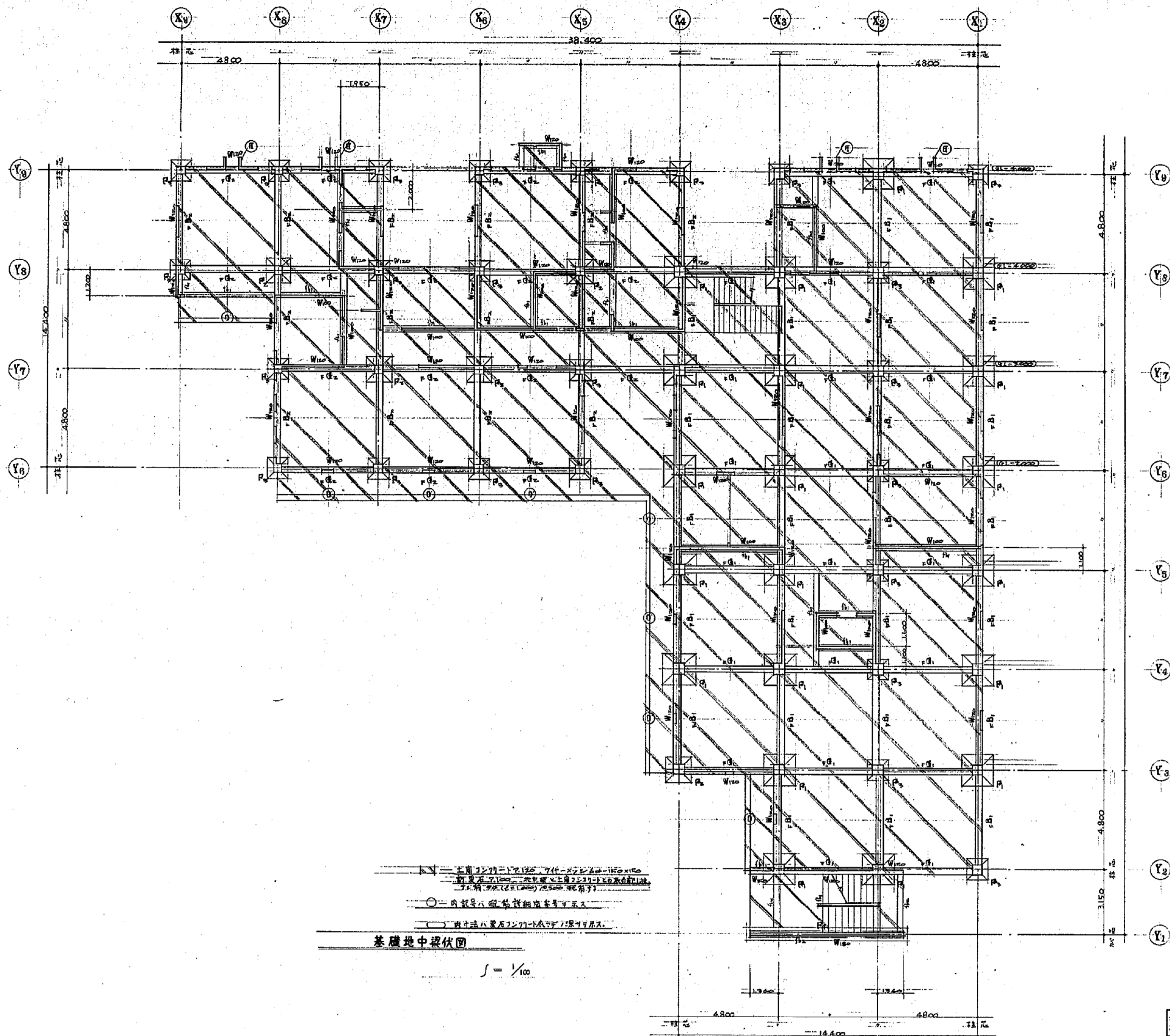


図名	校の宮保育所児童館 建設工事	図号	0/2
図面リスト	階 尺 課長   係長   担 当	年 令	A-2831
断面詳細図 1:10		月 日	1/31
		コマ No.	1
		神戸市住宅局管理課	



図面番号	9/32
図面リスト	尺・深・長・高
断面詳細図	1:30
設計者	神戸市住宅局建築課
年月日	7/24
図面	9/32





1. 本圖は、コンクリート基礎の構造を示す。基礎は、コンクリートで構成され、柱と梁で構成される。基礎の断面は、コンクリートの強度と耐久性を確保するために、適切な設計が行われている。

2. 内装は、図面に示す通りである。

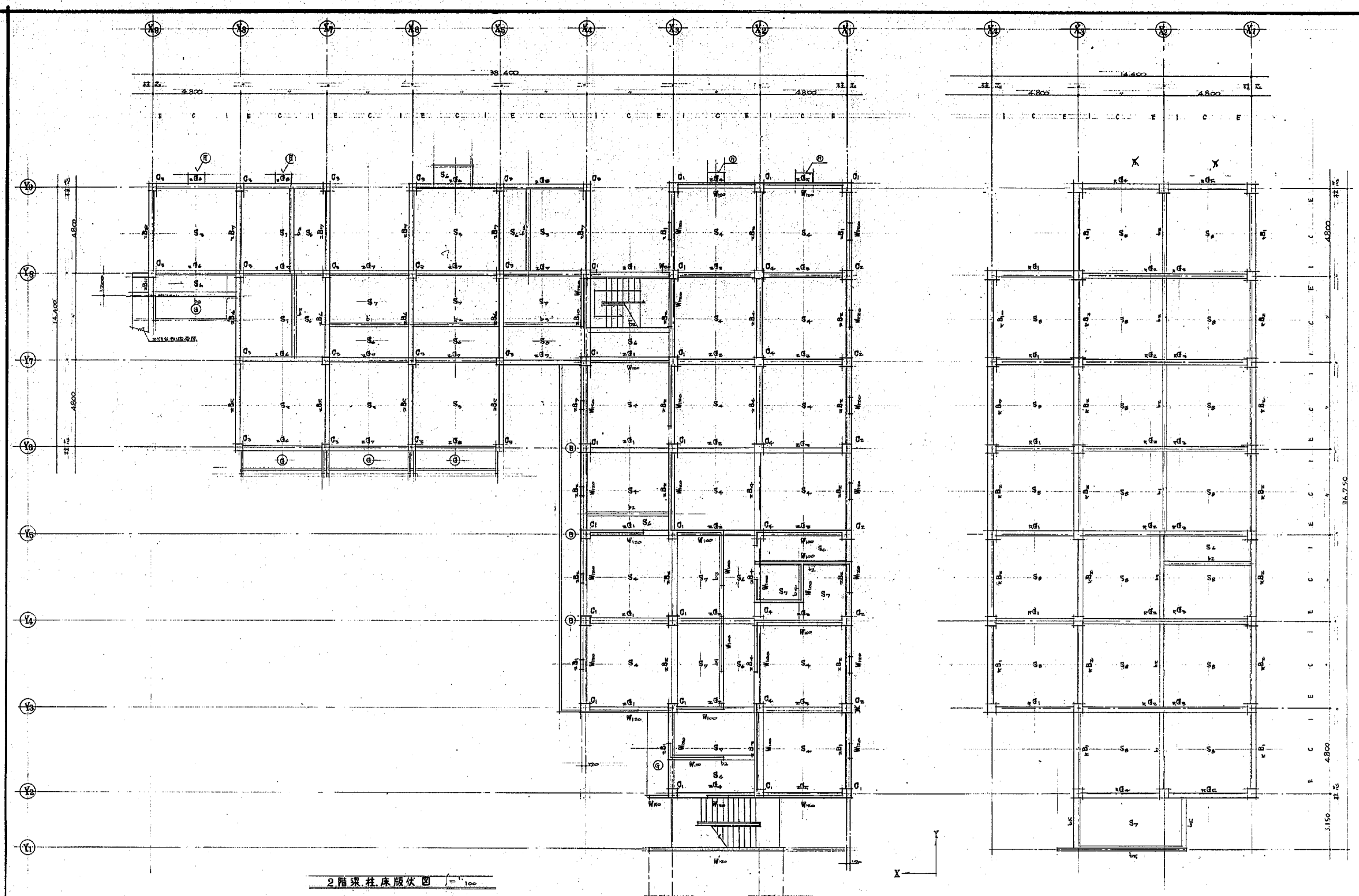
3. 柱は、コンクリート製で、断面は、図面に示す通りである。

4. 梁は、コンクリート製で、断面は、図面に示す通りである。

基礎地中梁伏図

$1/100$

共通 図号	A-2531	図名	神戸市立児童館建設工事
設計	1/48	設計者	32 株式会社
基礎地中梁伏図	1/100	設計者	株式会社
図型	A-	神戸市住宅局	



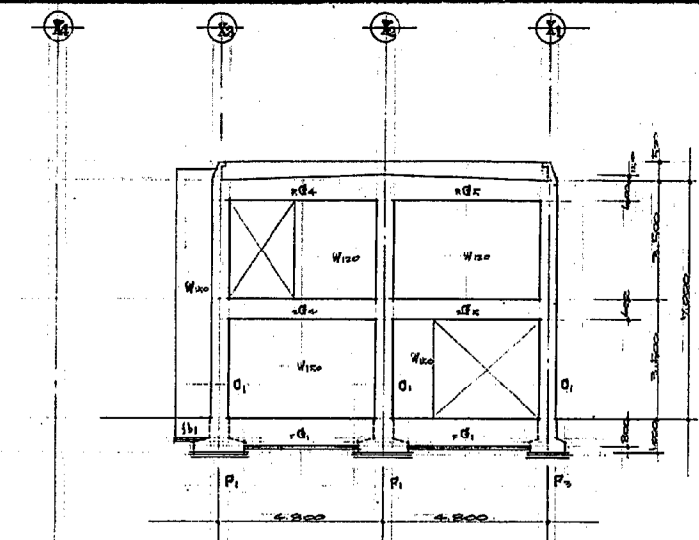
2階梁、柱、床版伏図 1/100

R階梁、柱、床版伏図 1/100

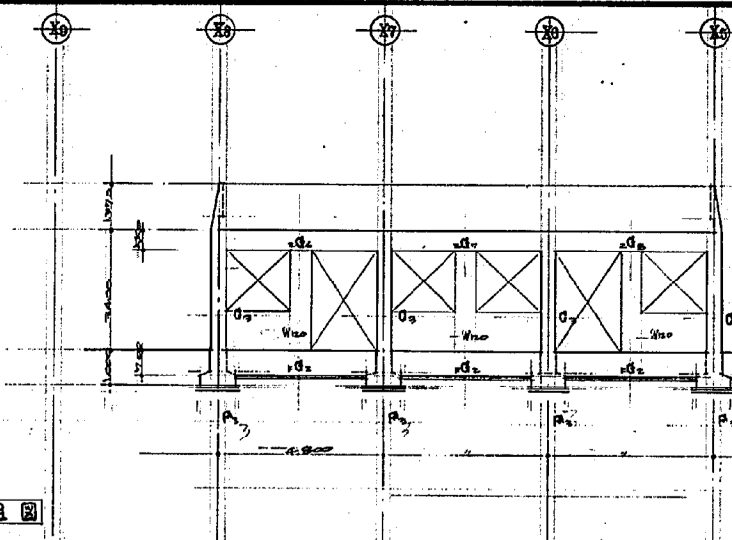
○内記号ハ配筋詳細番号を示ス

図名	A - 2831		コマNo	棟名No	階
縮尺	1/100	縮尺	1/100	棟名	19
設計	神戸住宅局 管轄部管理課		設計	神戸住宅局 管轄部管理課	
校核			校核		
承認			承認		
作成			作成		

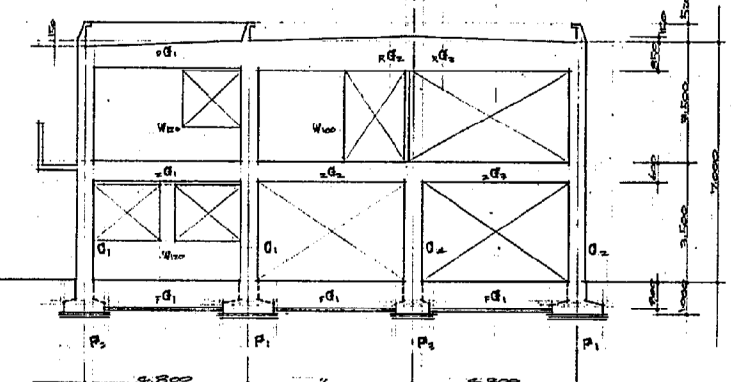




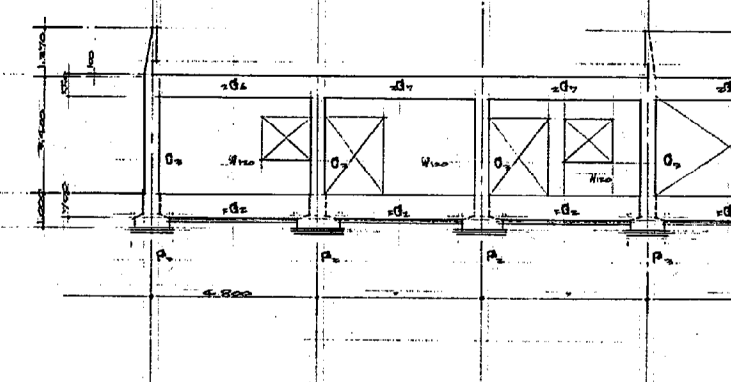
Y2 通軸組図



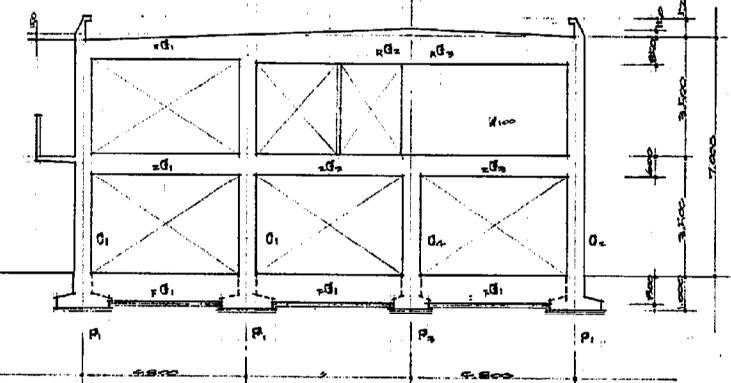
Y6 通軸組図



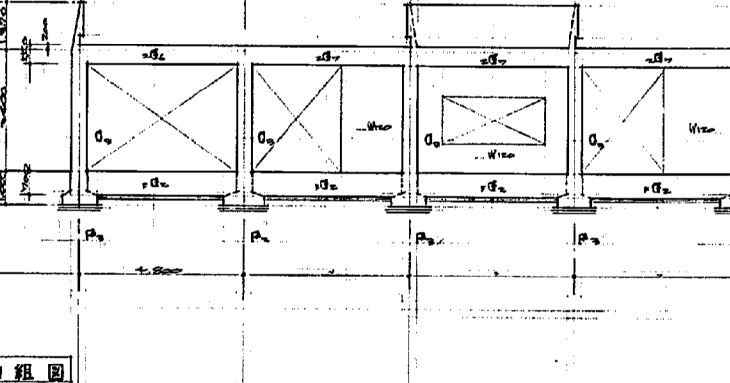
Y3 通軸組図



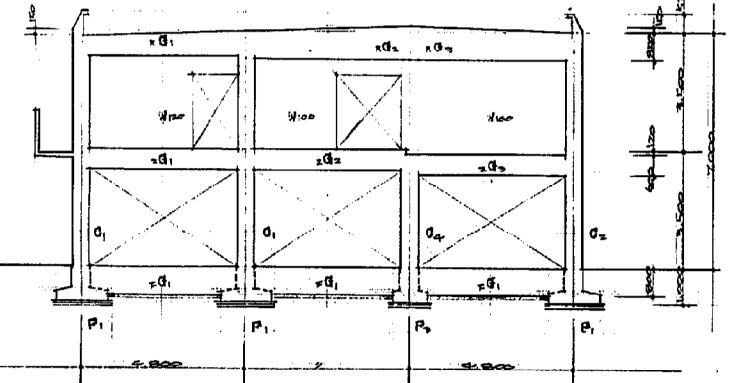
Y7 通軸組図



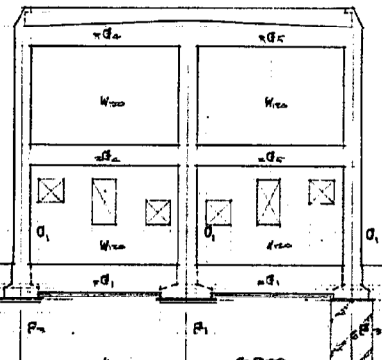
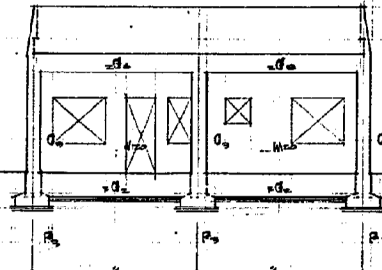
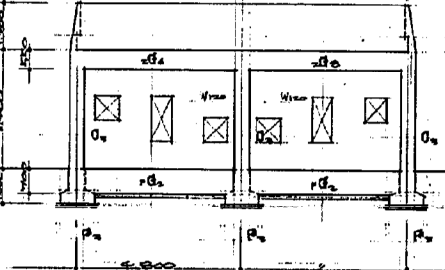
Y4 通軸組図



Y8 通軸組図



Y5 通軸組図



Y9 通軸組図

共通 図表	図表 No. A-2531	設計 No. 7/51	要求 No.
設計 年月	神戸市立児童館建設工事		
各通軸組図	神戸市立児童館建設工事		
	神戸市立児童館建設工事		

大黒リスト表 J-140

	G <sub>1</sub>	G <sub>2</sub>	G <sub>3</sub>	G <sub>4</sub>	G <sub>5</sub>	G <sub>6</sub>	G <sub>7</sub>	G <sub>8</sub>				
	I O E	I O E	I O E	I O E	I O E	E O I	E O I	E O I				
R	300 x 400 ~ 750	300 x 450 ~ 1,000 ~ 850	300 x 400 ~ 750	300 x 750 ~ 600								
2	300 x 400	300 x 450	300 x 400	300 x 400	300 x 450	250 x 450	250 x 450	250 x 450				
	B <sub>1</sub>	B <sub>2</sub>	B <sub>3</sub>	B <sub>4</sub>	B <sub>5</sub>	B <sub>6</sub>	B <sub>7</sub>	B <sub>8</sub>	B <sub>9</sub>	B <sub>10</sub>	B <sub>11</sub>	
	E O I	E O I	E O I	E O I	E O I	I O E	I O E	I O E	E O I	I O E	E I	
R	300 x 400	300 x 400							300 x 600			
2	300 x 400	300 x 400	300 x 400	300 x 400	250 x 450 ~ 670	250 x 450 ~ 750	250 x 450 ~ 850	250 x 450 ~ 850	300 x 400	300 x 700 ~ 800	250 x 700 ~ 750	

柱リスト表 J-140

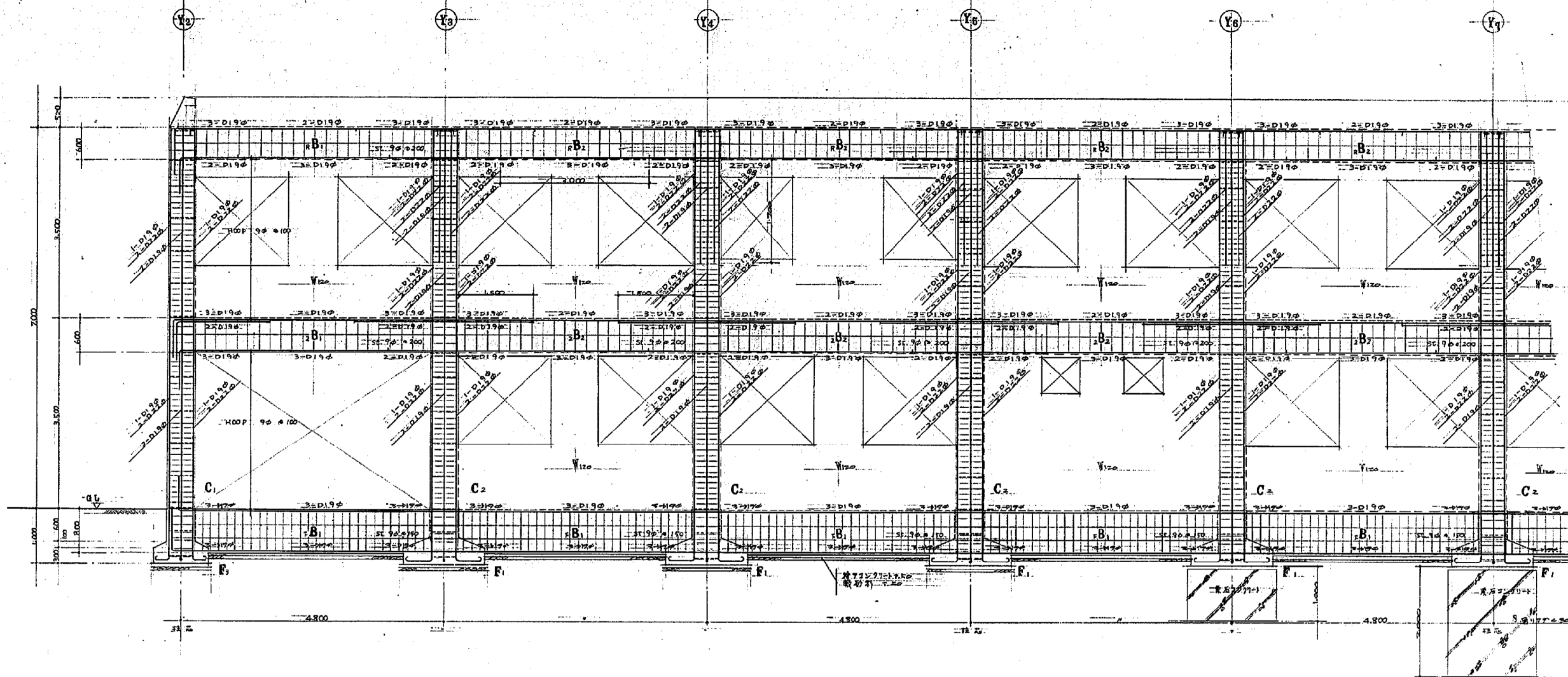
	C <sub>1</sub>	C <sub>2</sub>	C <sub>3</sub>	C <sub>4</sub>
	300 x 300	300 x 300		
2				
1				

小黒リスト表 J-140

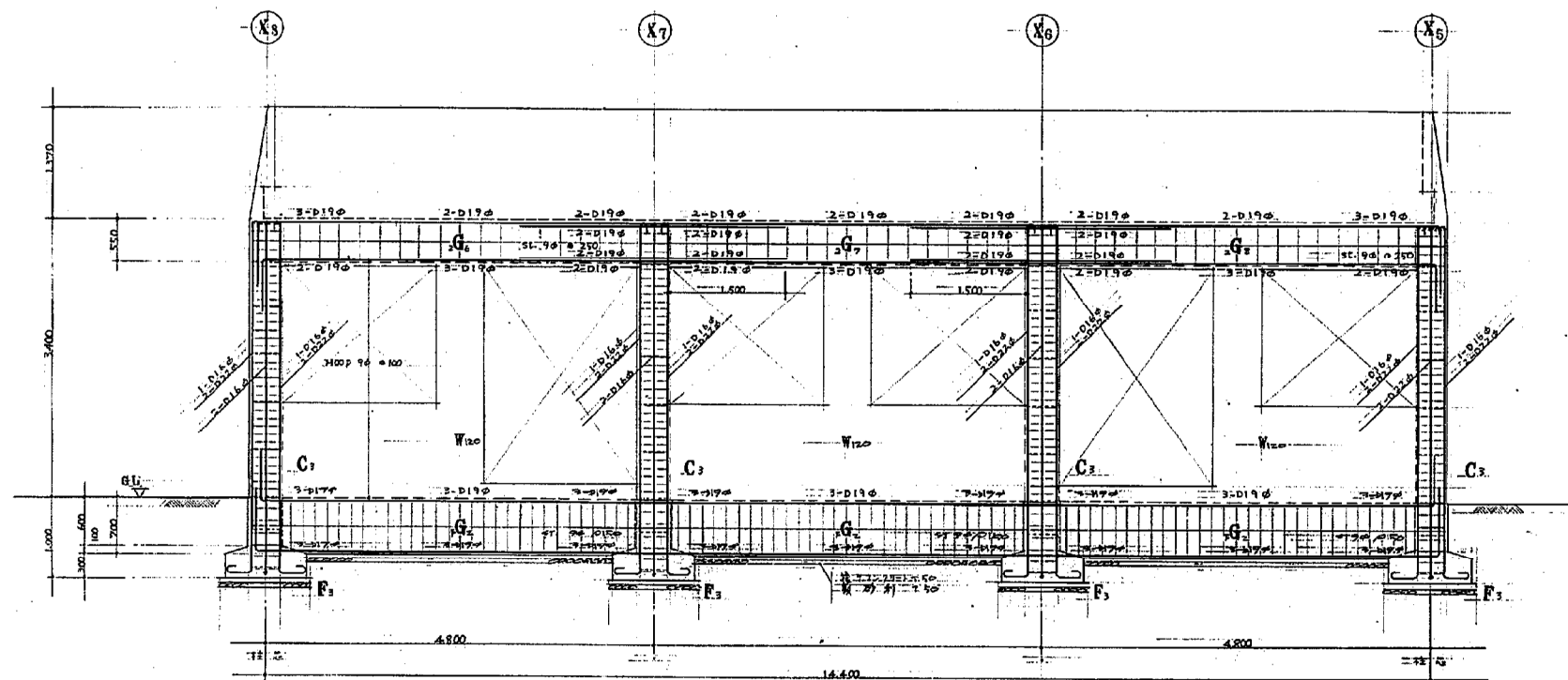
	b <sub>1</sub>	b <sub>2</sub>	b <sub>3</sub>	b <sub>4</sub>	b <sub>5</sub>	b <sub>6</sub>	G.B <sub>1</sub>	G.B <sub>2</sub>
	E O I	E O I	E O I	E O I	E O I	b <sub>6</sub>	E O I	E O I
	300 x 450	300 x 450	300 x 450	300 x 450	300 x 450	300 x 450	300 x 600	300 x 700
2								
1								

材料表	種別	1種	2種	3種	4種	5種
記号						
特記事項(下記以外)						
用二種材(鋼管)φ100×6(100×6)						
φ100×6(100×6) 長さ 7.0m						
果	材	29-9-71	70 / 250			
		250	70 / 250			
		300	70 / 250			
		350	70 / 150			

共通	図号	A-253/	コマNo.	要求No.	39
年度	昭和		年月		
様のお預り所 児童館 建設工事					
設計	縮尺	標準	構造	設計	計
製図リスト表					
図例	A-	神戸市住宅局 管轄部室 権限			

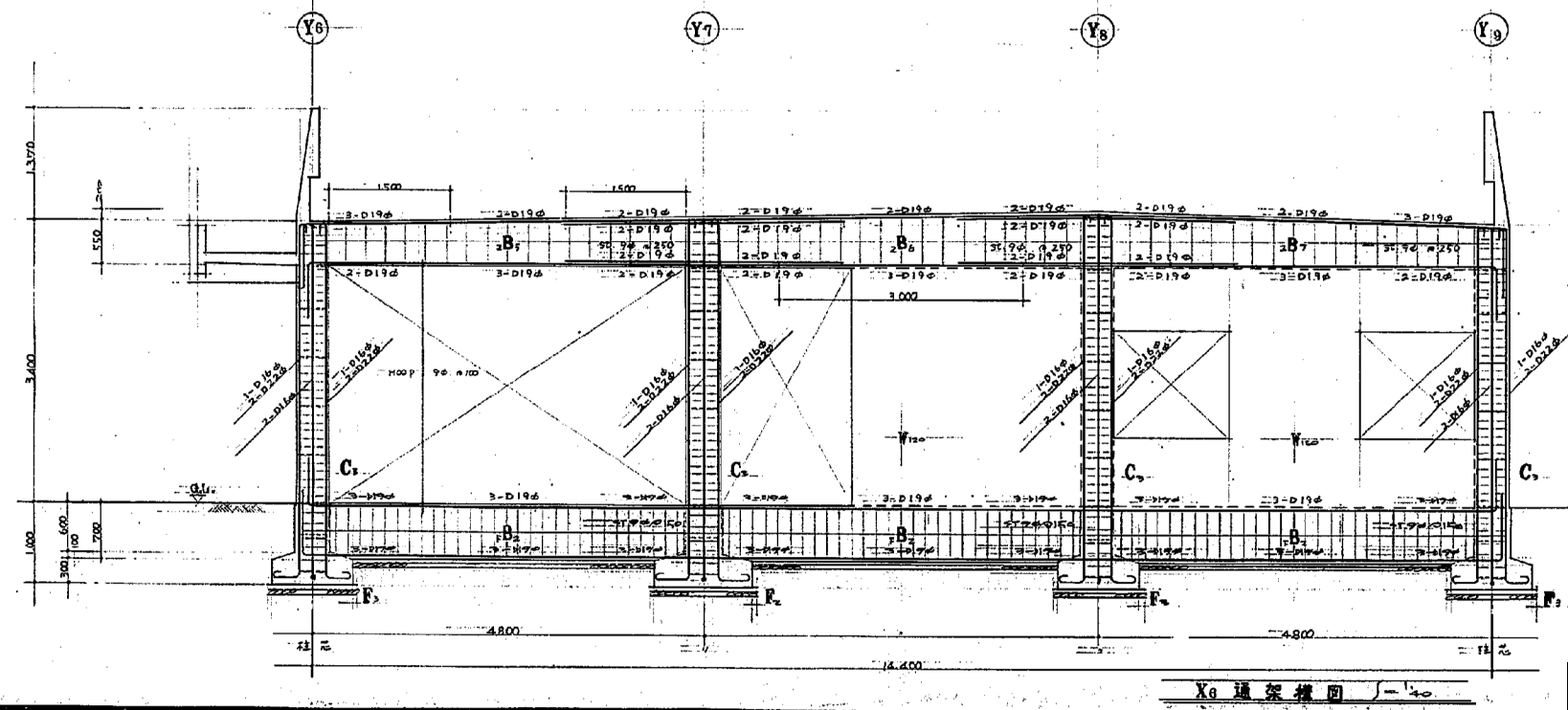
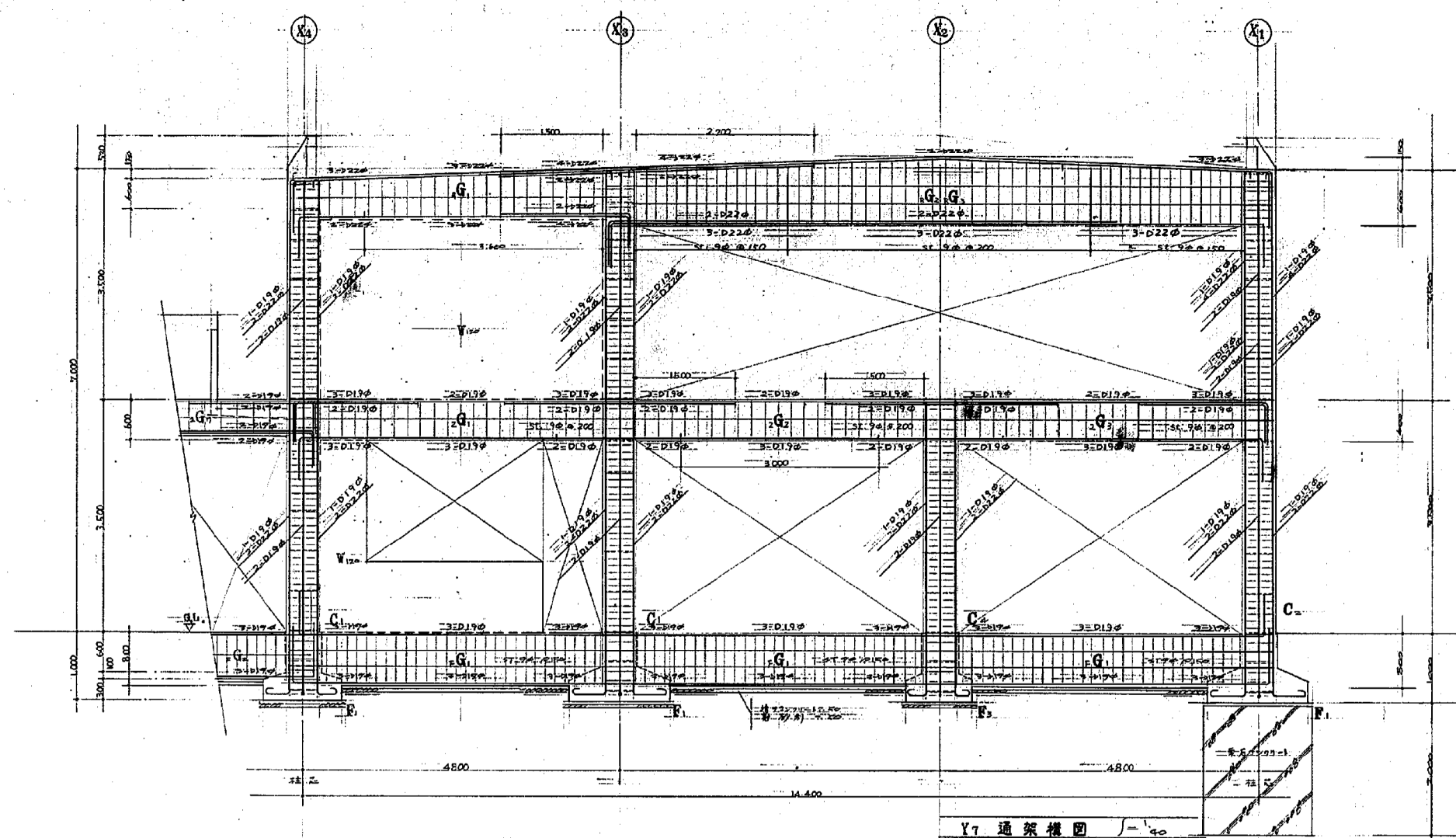


X1 通架構図 1/40



Y6 通架構図 1/40

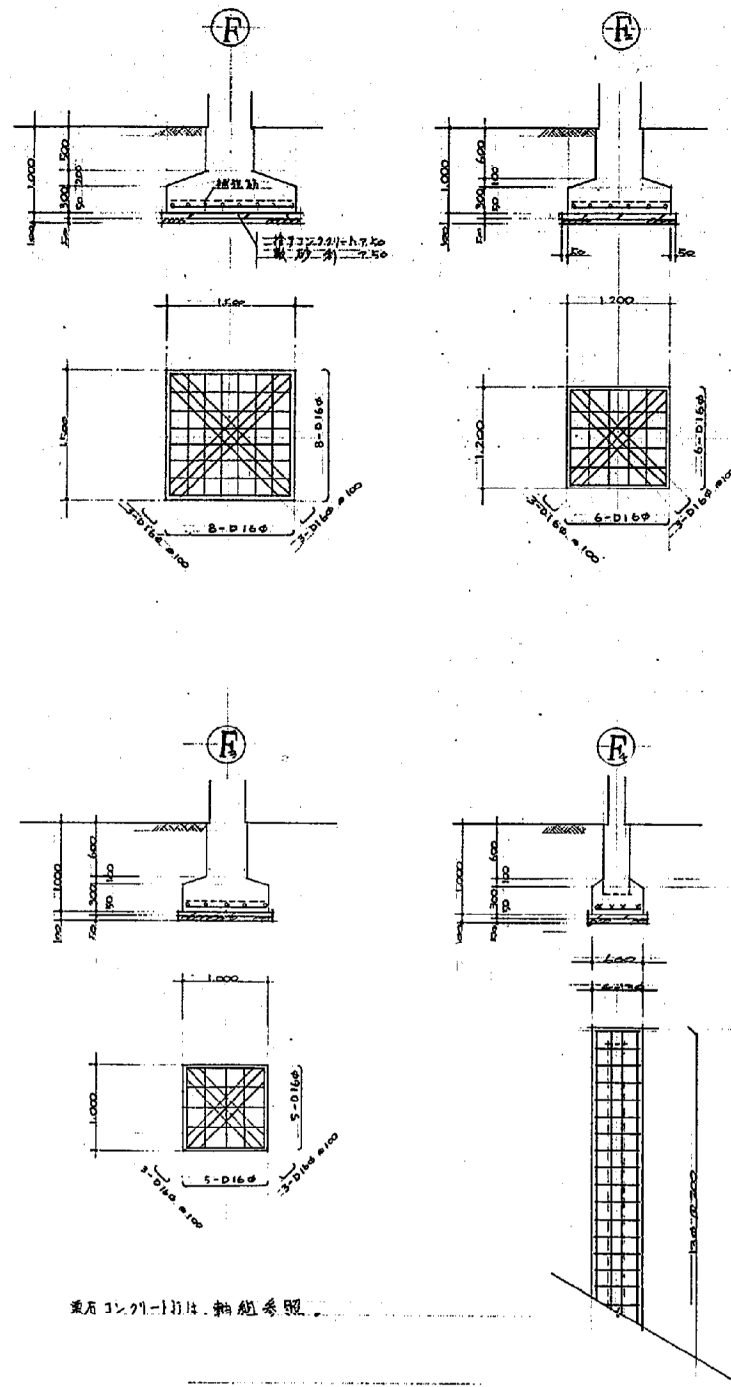
共通 図案	A-2531	コマNo	53	要求No	
図名	桜の宮保育所児童館建設工事				
編尺	採天	採尺	採尺	採尺	採尺
X1 通架構図	[Redacted]				
Y6 通架構図	[Redacted]				
図型	A- [Redacted]				
設計者	神戸市住宅局 管轄部管轄課				
縮尺	10cm				



共通図	A-2531	コマNo	要求No
図名	校の官保育所児童館建設工事		
Y7 通架構図	縮尺	課長係長	設計
X6 通架構図	縮尺	課長係長	設計
	製図	校印	校印

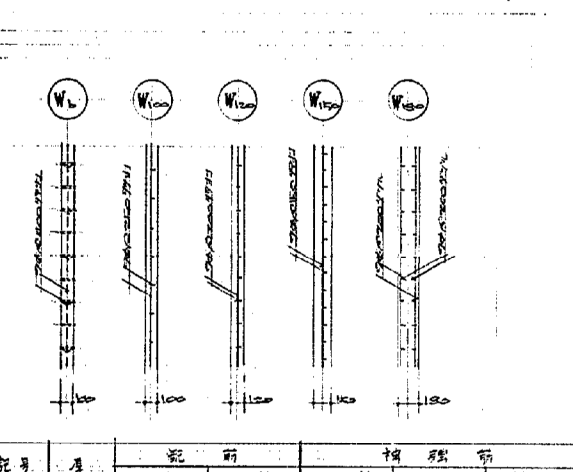
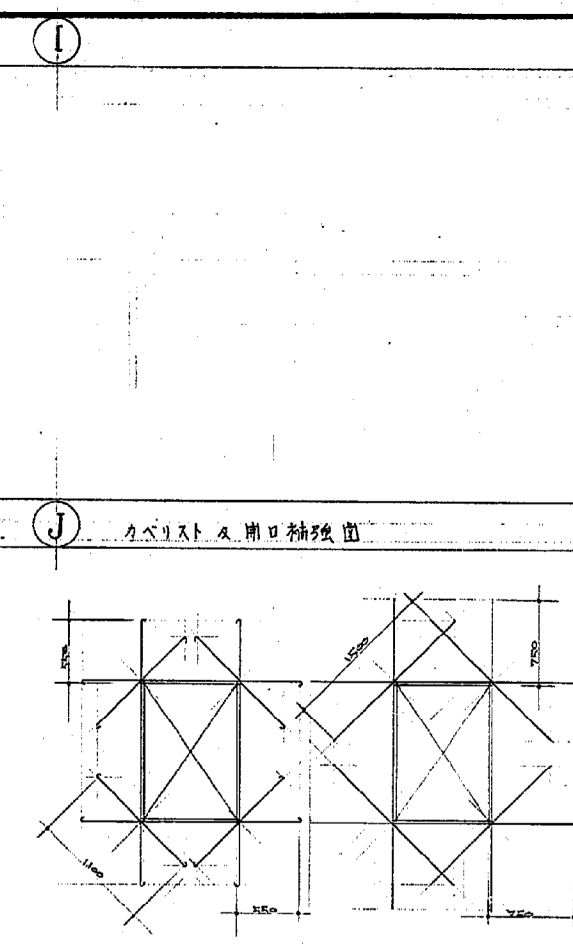
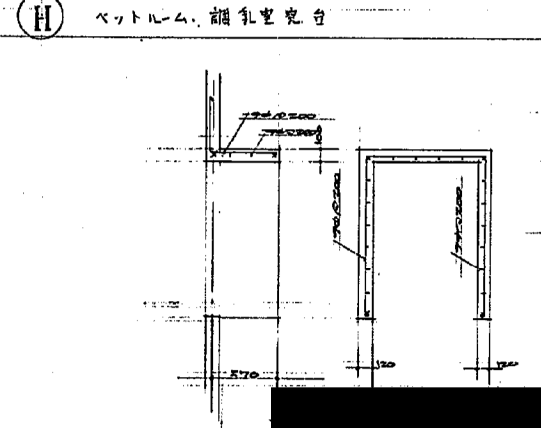
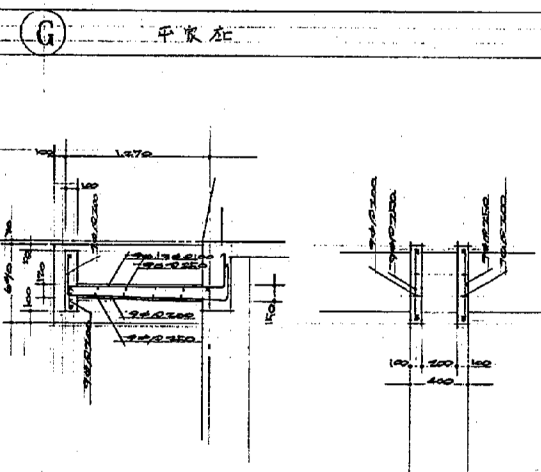
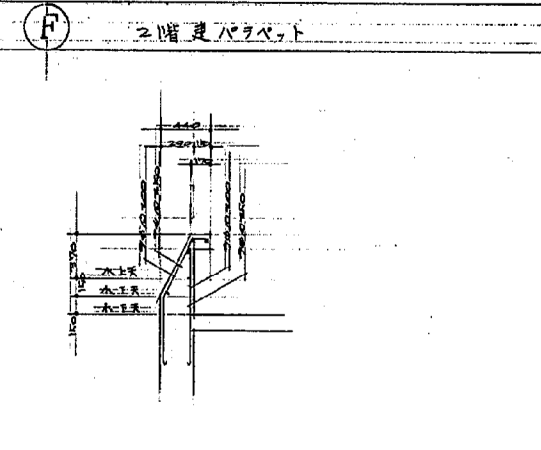
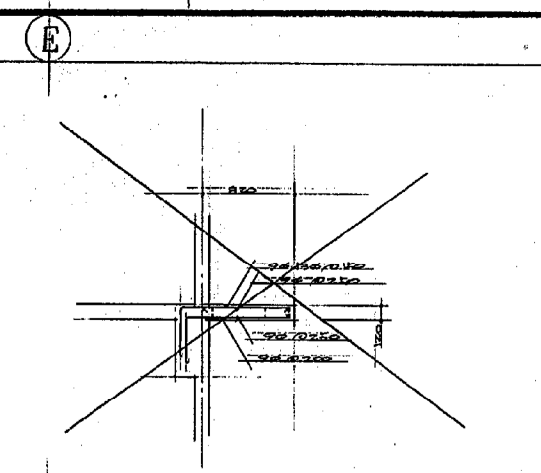
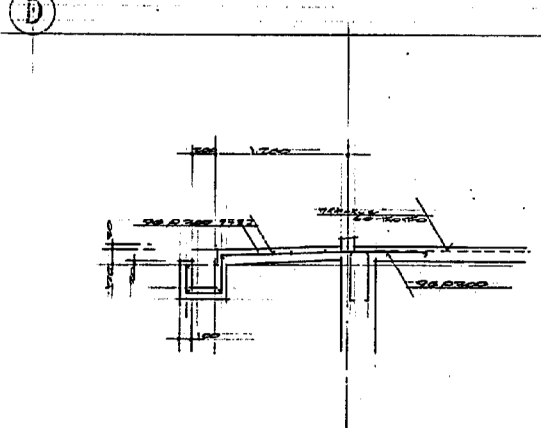
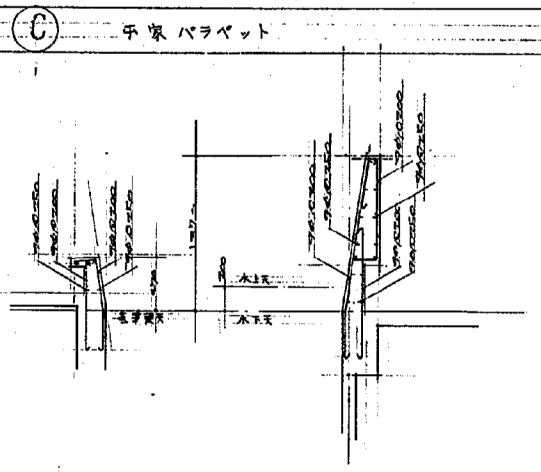
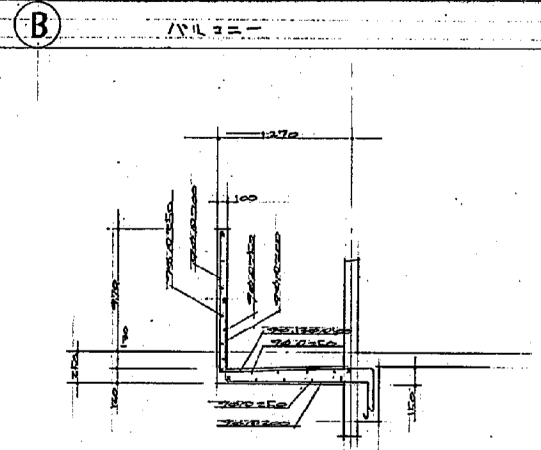
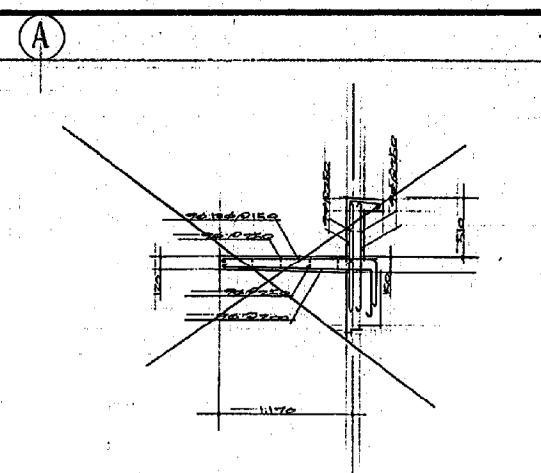






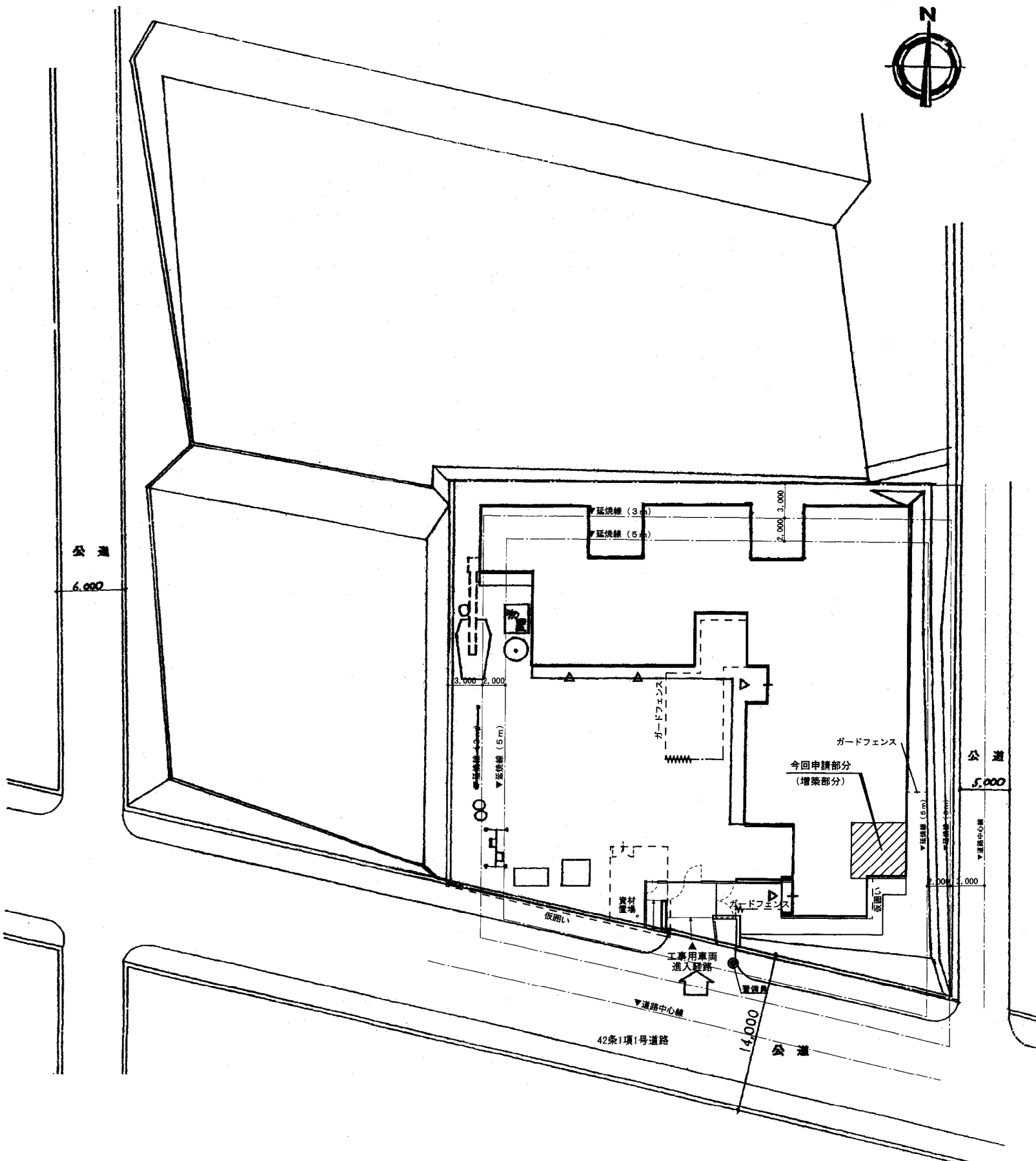
基礎配筋詳細図

1/20

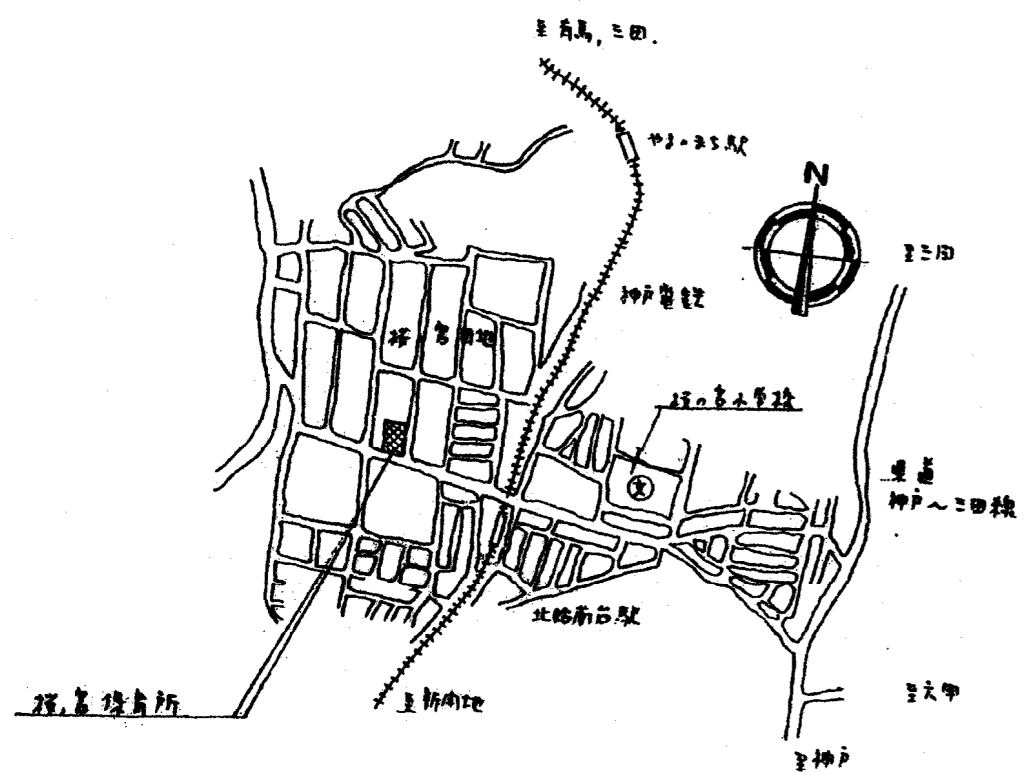


記号	厚	配筋		補強筋		
		上層	下層	上層	下層	斜筋
W <sub>1</sub>	100	9φ/D20	5φ	5φ	5φ	斜筋
W <sub>100</sub>	100	9φ/D20	5φ	1-1φ	1-1φ	1-1φ
W <sub>120</sub>	120	9φ/D20	5φ	1-1φ	1-1φ	1-1φ
W <sub>150</sub>	150	9φ/D20	5φ	1-1φ	1-1φ	1-1φ
W <sub>180</sub>	180	9φ/D20	5φ	2-2φ	2-2φ	2-2φ

共通仕様  
 図号 A-2531  
 校の宮保育所児童館 建設工事  
 基礎配筋詳細図  
 設計 尾花 隆夫  
 監理 尾花 隆夫  
 図例 A- 神戸市住宅局管轄部管轄課



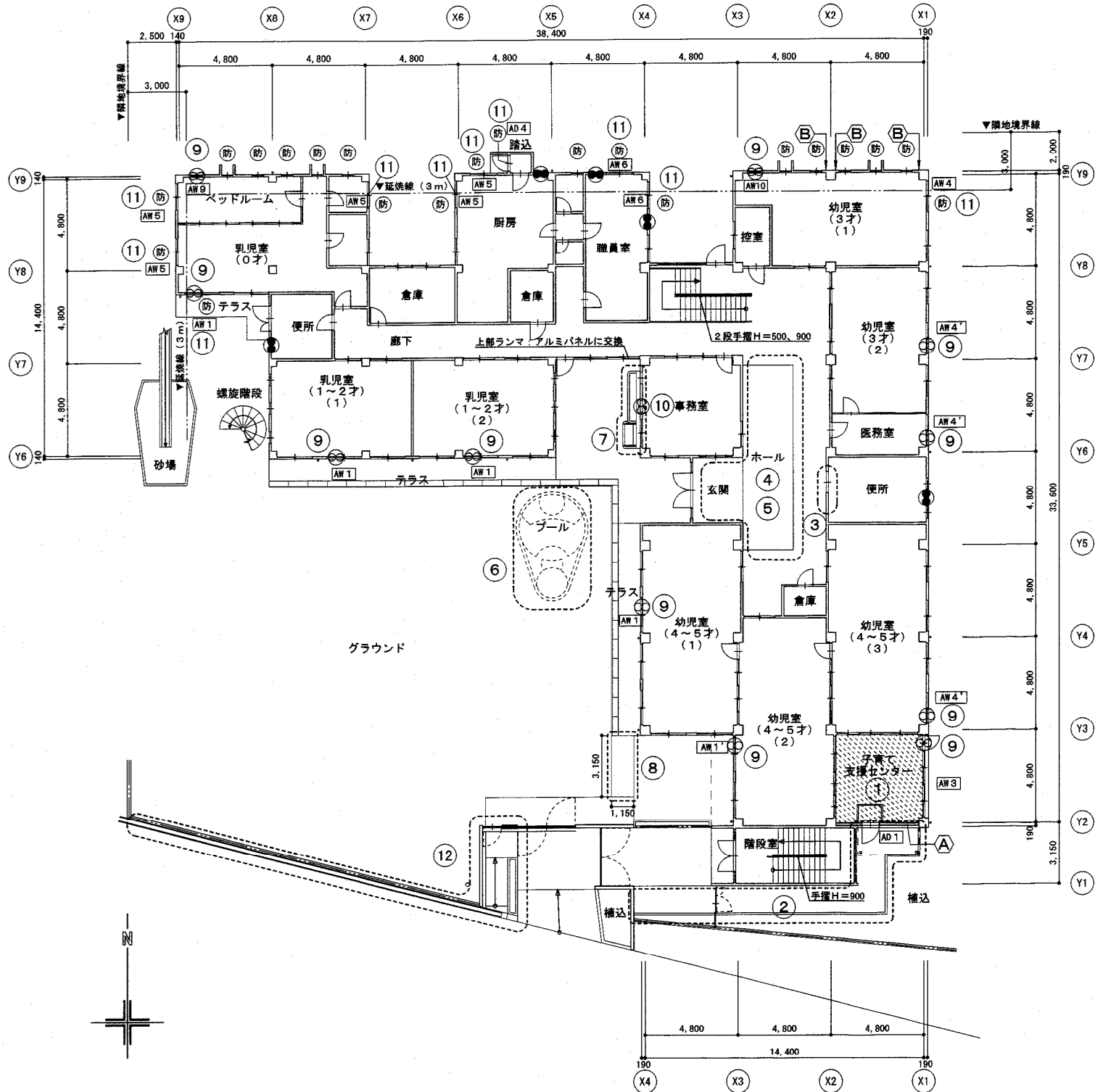
- ガードフェンス H=1800
- シートゲート
- 管理員



【参考工程】

	10月	11月	12月	1月
子育て支援センター増築工事			20日	
外構他改修工事				
計画通知				

神戸市都市計画総局建築技術部建築課	図面番号	A-10/28	課長	係長	担当
平成 18 年度	桜の宮保育所増築他工事				
図面リスト	縮尺	分冊	分冊	分冊	分冊
配置図・付近見取図	1:300	分冊	分冊	分冊	分冊
		コマNo.	10	要求No.	
		作成日	平成 18年 月 日	代表	担当
1 2 3 4 5 6 5cm 縮尺					



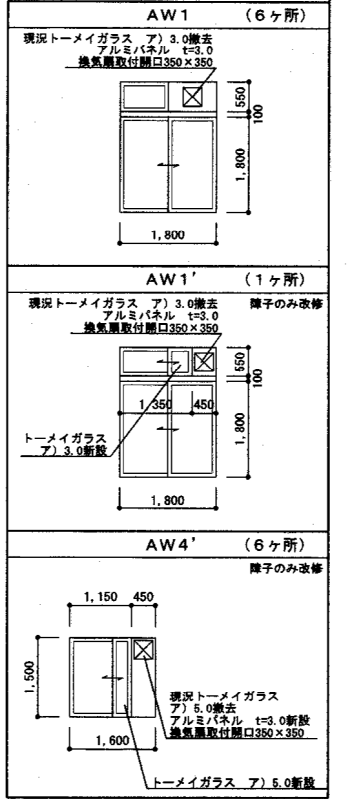
1階平面図 S=1/200

工事概要

工事内容 (改修工事)	
①	子育て支援センターを新設
②	透水型インターロッキング舗装通路を新設
③	便所出入口段差解消 (またぎ段差解消)
④	玄関下足部段差解消 (スロープ設置)
⑤	便所入口の目隠しを新設
⑥	固定プール撤去後、真砂土舗装
⑦	手洗い・足洗いを新設
⑧	コンクリート土間 ア)70を新設
⑨	換気扇 (設備) を新設 (下地アルミパネル ア)3.0) 補修共 16ヶ所 (シックハウス24時間換気対応)
⑩	換気扇 (設備) を新設 (RC壁貫通) 補修共 1ヶ所 (シックハウス24時間換気対応)
⑪	網入ガラスに交換 (防火設備対応) 14ヶ所
⑫	出入ロスロープ新設・ネットフェンス新替

工事内容 (耐震補強工事)	
A	RC補強壁を新設 (1ヶ所)
B	壁スリットを新設 (3ヶ所)

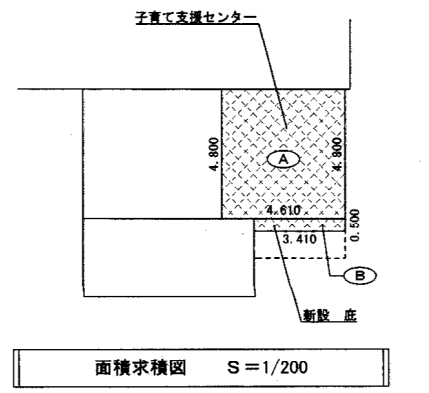
既設建具リスト		
記号	形状	開口寸法
AW 1	引違い (備付)	1,800×1,800 (H=550)
AW 1'	下記	下記
AW 4	引違い	1,600×1,500
AW 4'	下記	下記
AW 5	引違い	1,400×1,200
AW 6	引違い	1,400×900
AW 9	内倒し	600×600
AW 10	引出し	600×600



面積表			
既存面積	建築面積	745.95	m <sup>2</sup>
	延床面積	1,197.94	m <sup>2</sup>
増築面積	A	4.61 × 4.80 = 22.1280	
	B	3.41 × 0.51 = 1.7050	
合計	建築面積	1.71	m <sup>2</sup>
	延床面積	22.13	m <sup>2</sup>
合計	建築面積	746.66	m <sup>2</sup>
	延床面積	1,220.07	m <sup>2</sup>

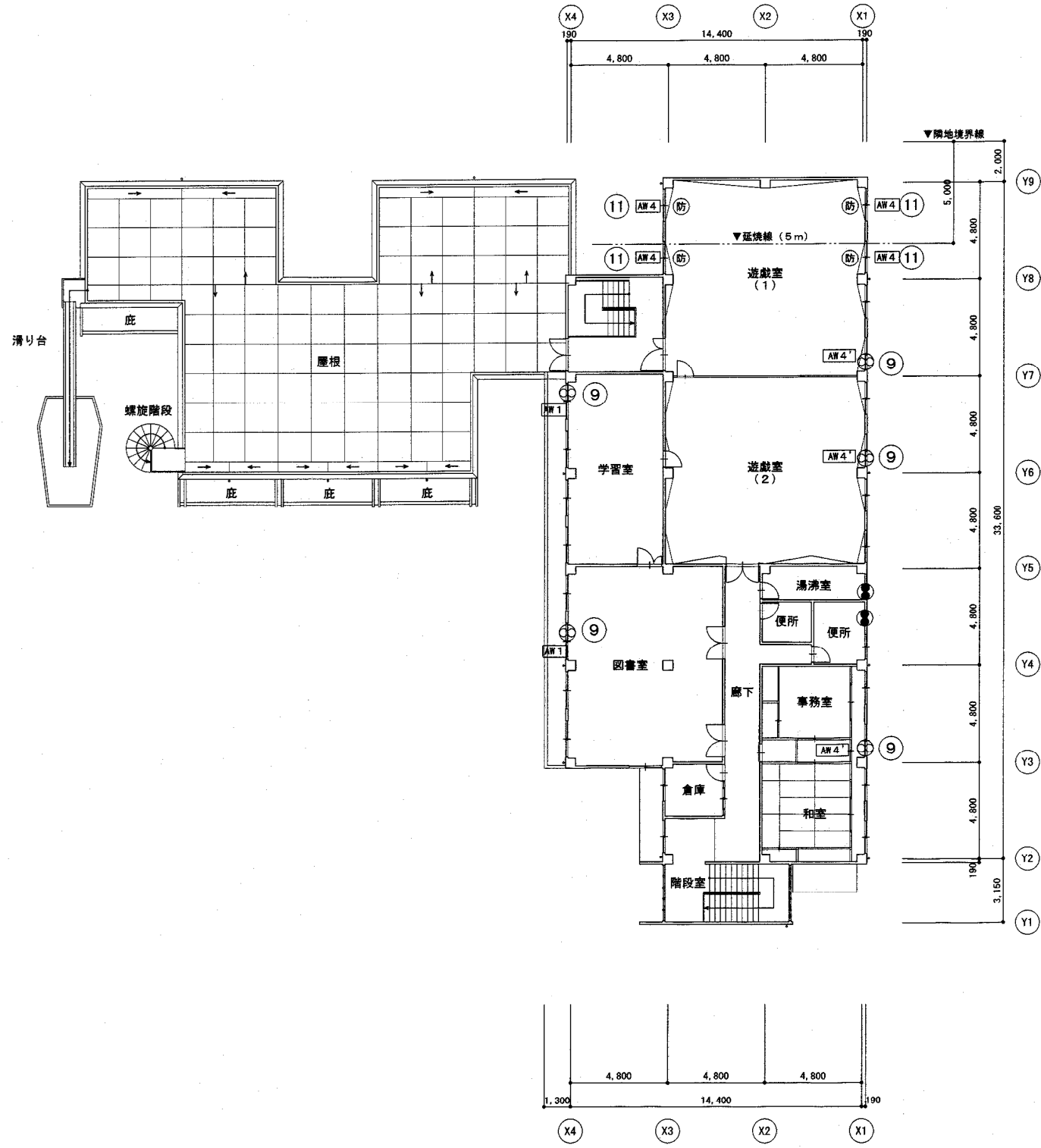
子育て支援センター	
A	21.25
L	6.22
V	3.82
S	1.15

※火気使用なし

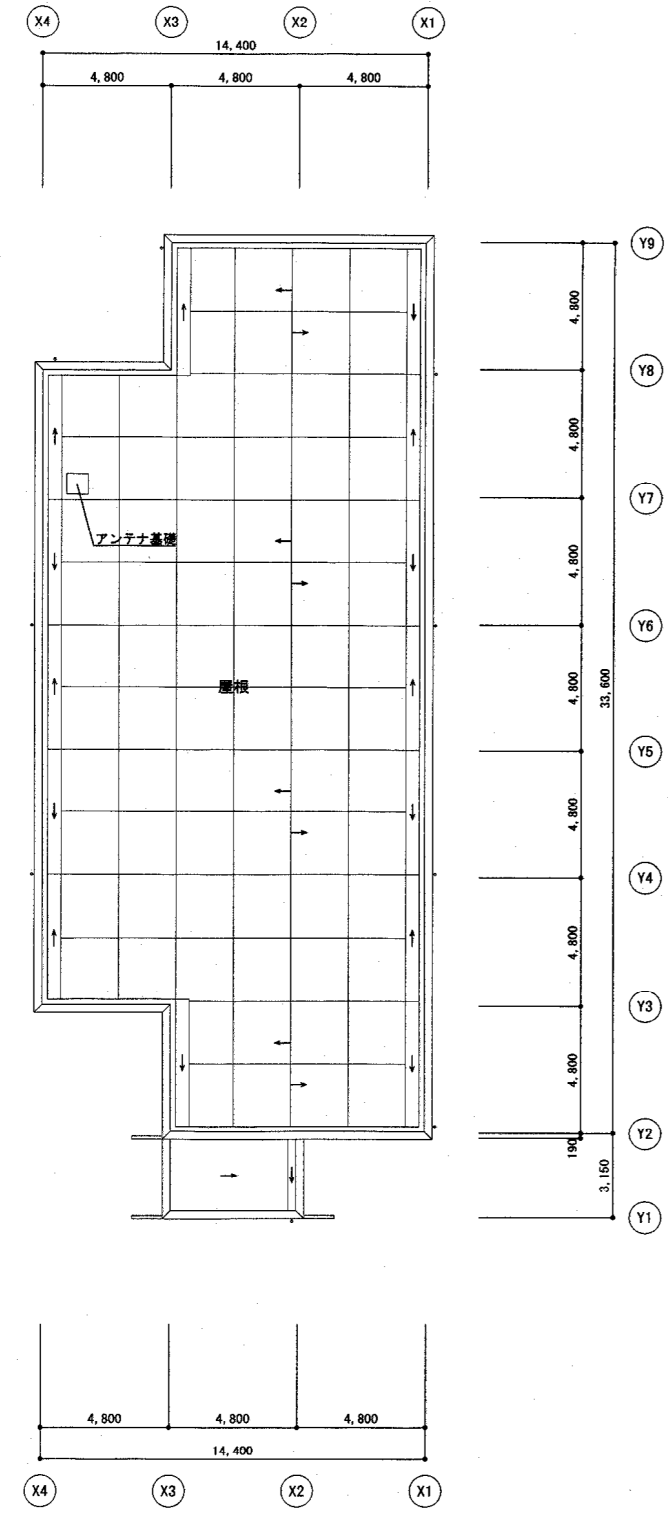


凡例	A	床面積	換気扇 300φ (新設)	防	告1360号による防火設備
	L	有効採光面積	換気扇 300φ (既設)		
	V	有効換気面積			
	S	有効排煙面積	増築部分		

神戸市都市計画局建築技術部建築課 図面番号 A-11/28  
 平成 18 年度 校の富保育所増築他工事  
 図面リスト 縮尺 分 冊 番号 A-2531  
 平面図 (1) 1:200  
 平成 18 年 月 日作製



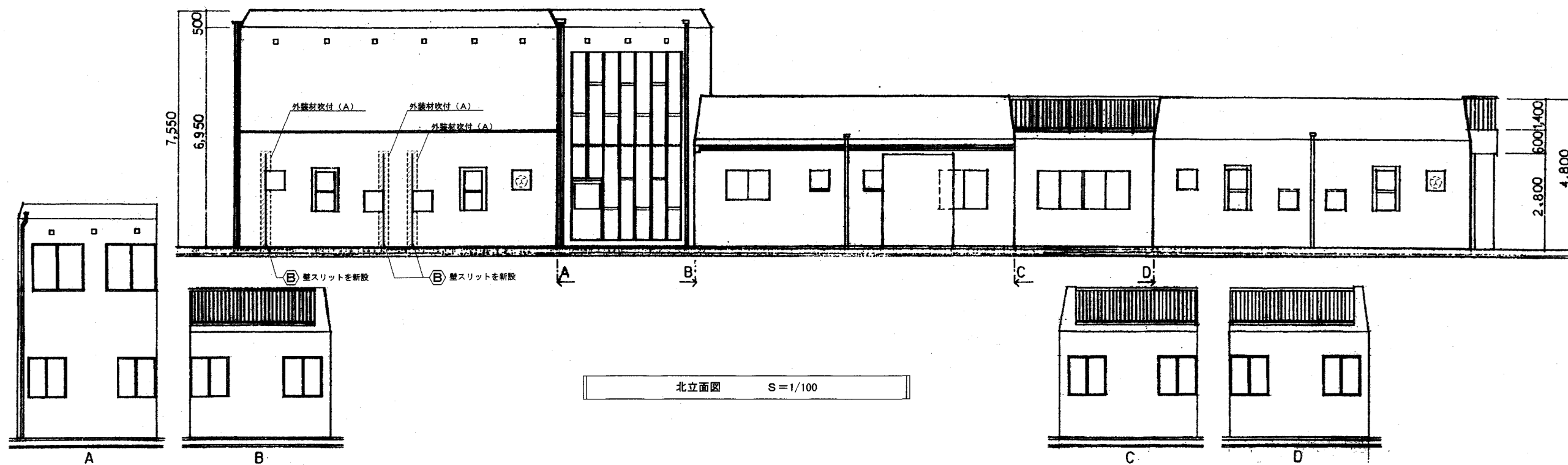
2階平面図 S=1/200



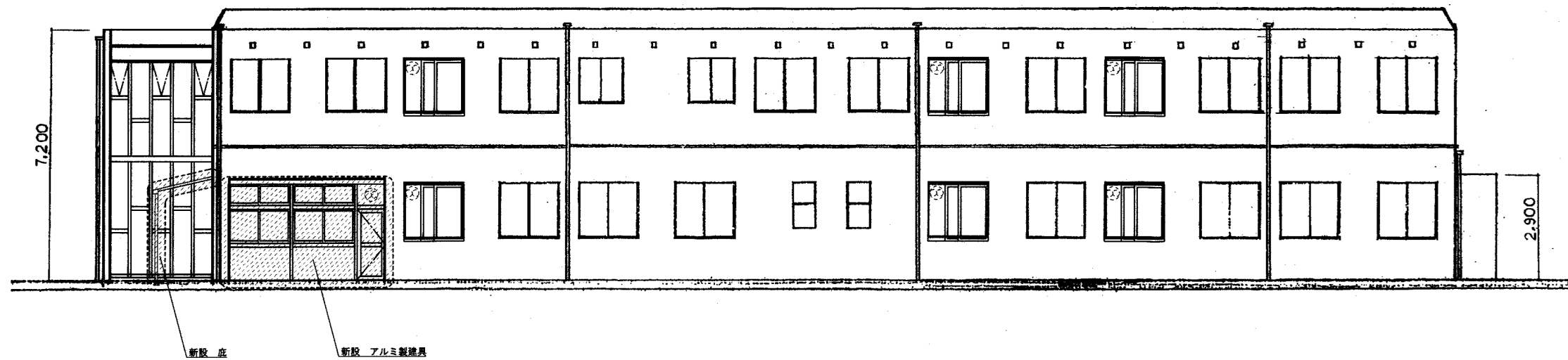
R階平面図 S=1/200

⑩ 網入ガラス改修 建具表											
記号	ヶ所	AW 1	1ヶ所	AW 4	5ヶ所	AW 5	5ヶ所	AW 6	2ヶ所	AD 4	1ヶ所
姿図											
改修前		トーマイガラス ア) 3.0		トーマイガラス ア) 5.0		トーマイガラス ア) 3.0		トーマイガラス ア) 3.0		網入トーマイガラス ア) 6.8	
改修後		網入トーマイガラス ア) 6.8		網入トーマイガラス ア) 6.8		網入トーマイガラス ア) 6.8		網入トーマイガラス ア) 6.8		網入トーマイガラス ア) 6.8	

神戸市都市計画局建築技術部建築課	図面番号	A-12/28	担当者	
平成 18 年度	桜の宮保育所増築他工事			
図面リスト	縮尺	分類番号	A-2531	
平面図 (2)	1:200	分	コード	
		分	図案	
		分	製図	
		分	代表	
		分	担当	
		分	製図	

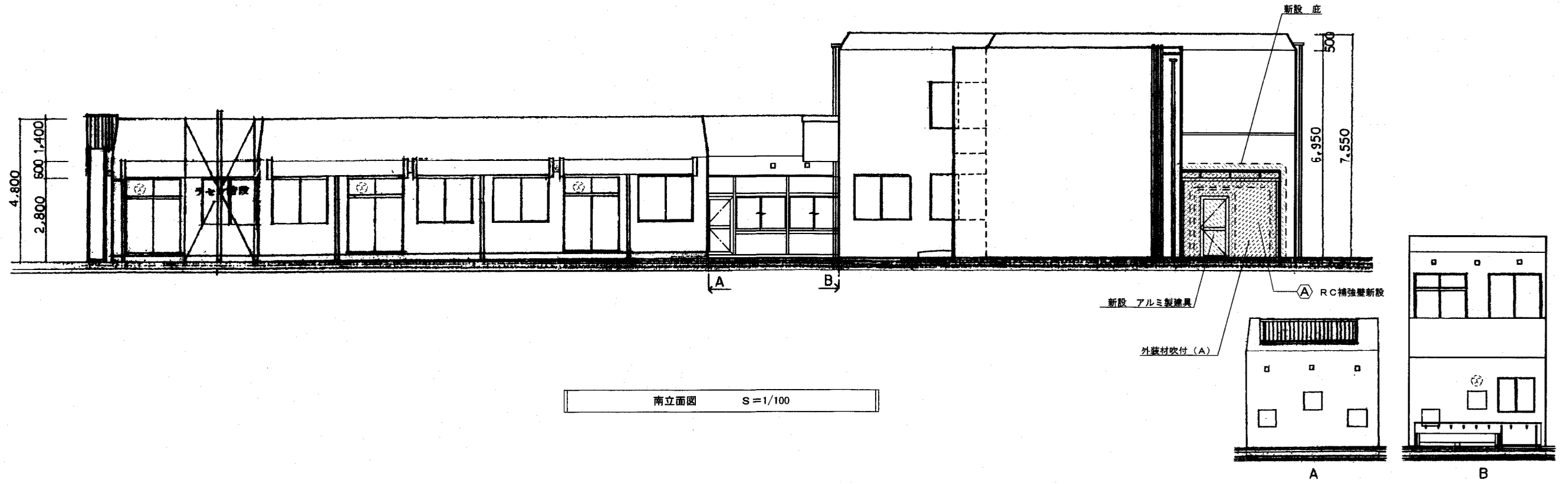


北立面図 S=1/100

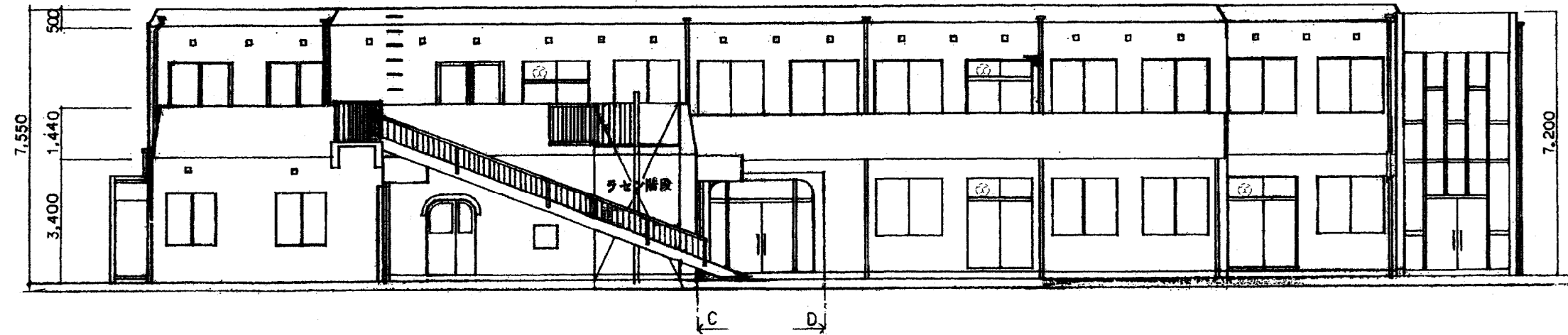


東立面図 S=1/100

神戸市都市計画総局建築技術部建築課		図面番号	A-13/28	
平成 18 年度		様子の保育所増築他工事		
図面リスト	縮尺	分	A-2531	
立面図 (1)	1:100	分	コマNo.	基準No.
		分	13	
		平成 18 年	月	日作製
		代表	担当	製図



南立面図 S=1/100



西立面図 S=1/100

神戸市都市計画局建築技術部建築課		図面番号	A-14/28	
平成 18 年度		校の宮保育所増築他工事		
図面リスト	縮尺	分	A-2531	
立面図 (2)	分	分	分	分
	分	分	分	分
1:100	2	14	平成 18 年	月 日
代表	担当	製図		