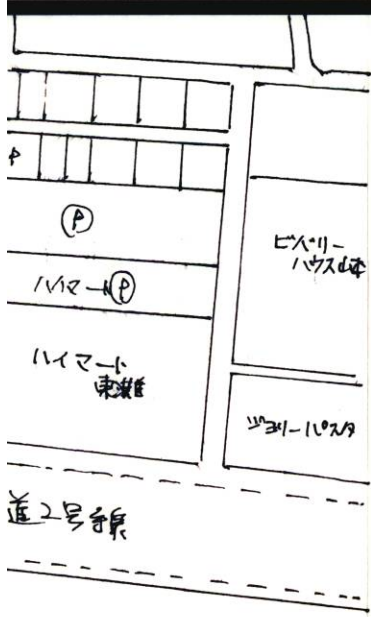
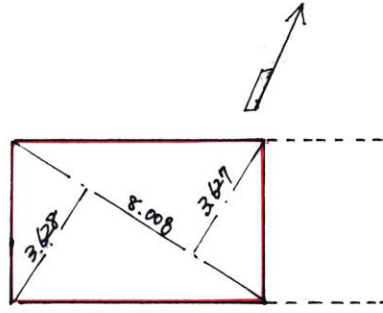


・表示内容は指定申請時のものであり、現況と相違している場合があります。  
 ・実際の幅員、延長が指定と異なる場合、復元等が必要となりますので、窓口でご相談下さい。  
 ・指定区域の一部が廃止済の場合がありますので、ご注意ください。

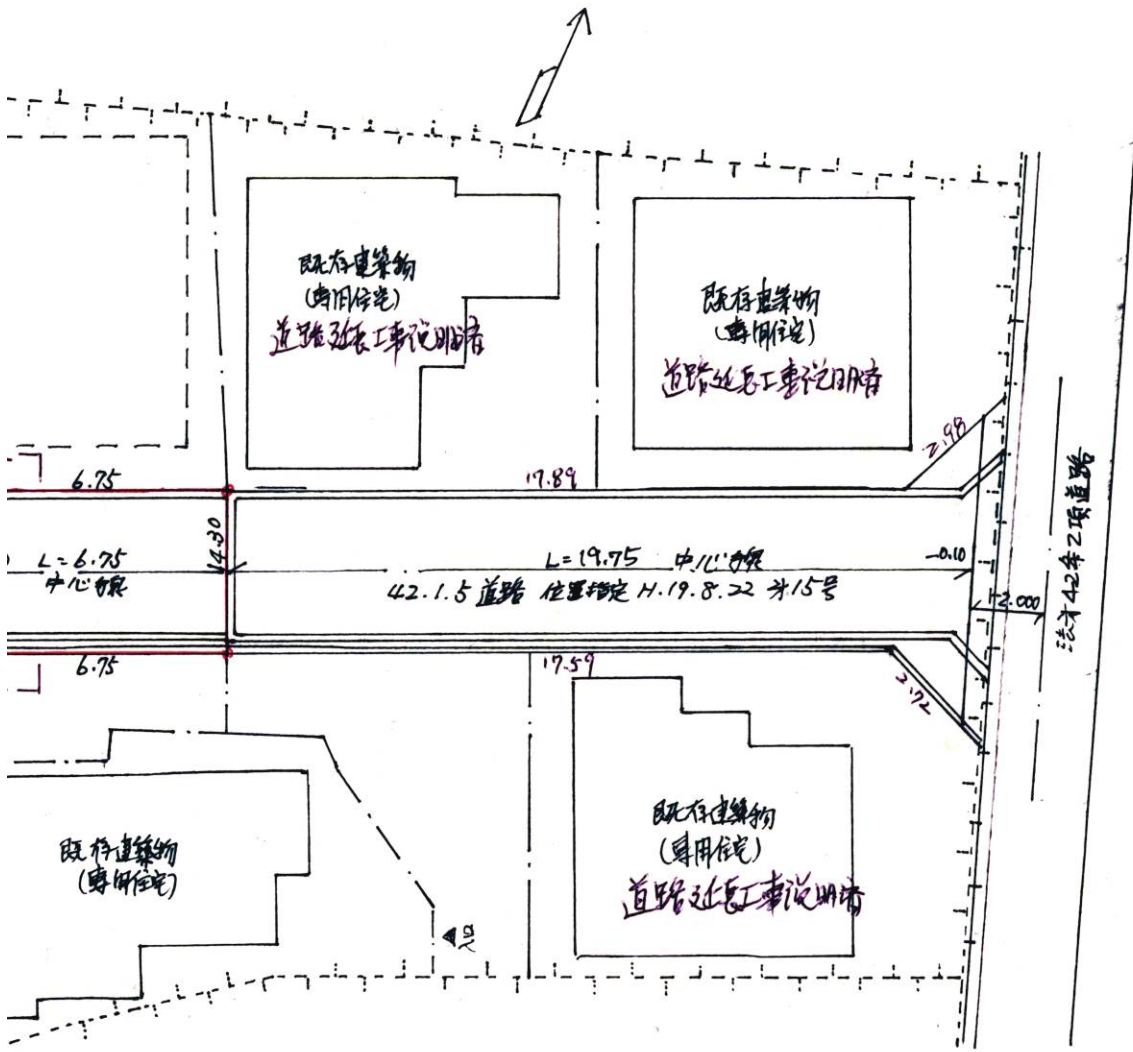


附近見取図



$$\begin{aligned} 8.008 \times 3.628 &= 29.0530 \\ 8.008 \times 3.627 &= 29.0450 \\ \hline \text{計} &58.0980 \\ \frac{1}{2} &29.0490 \end{aligned}$$

求積図  $S=1/200$



平面図  $S=1/200$

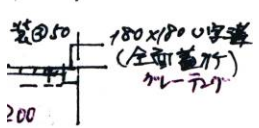
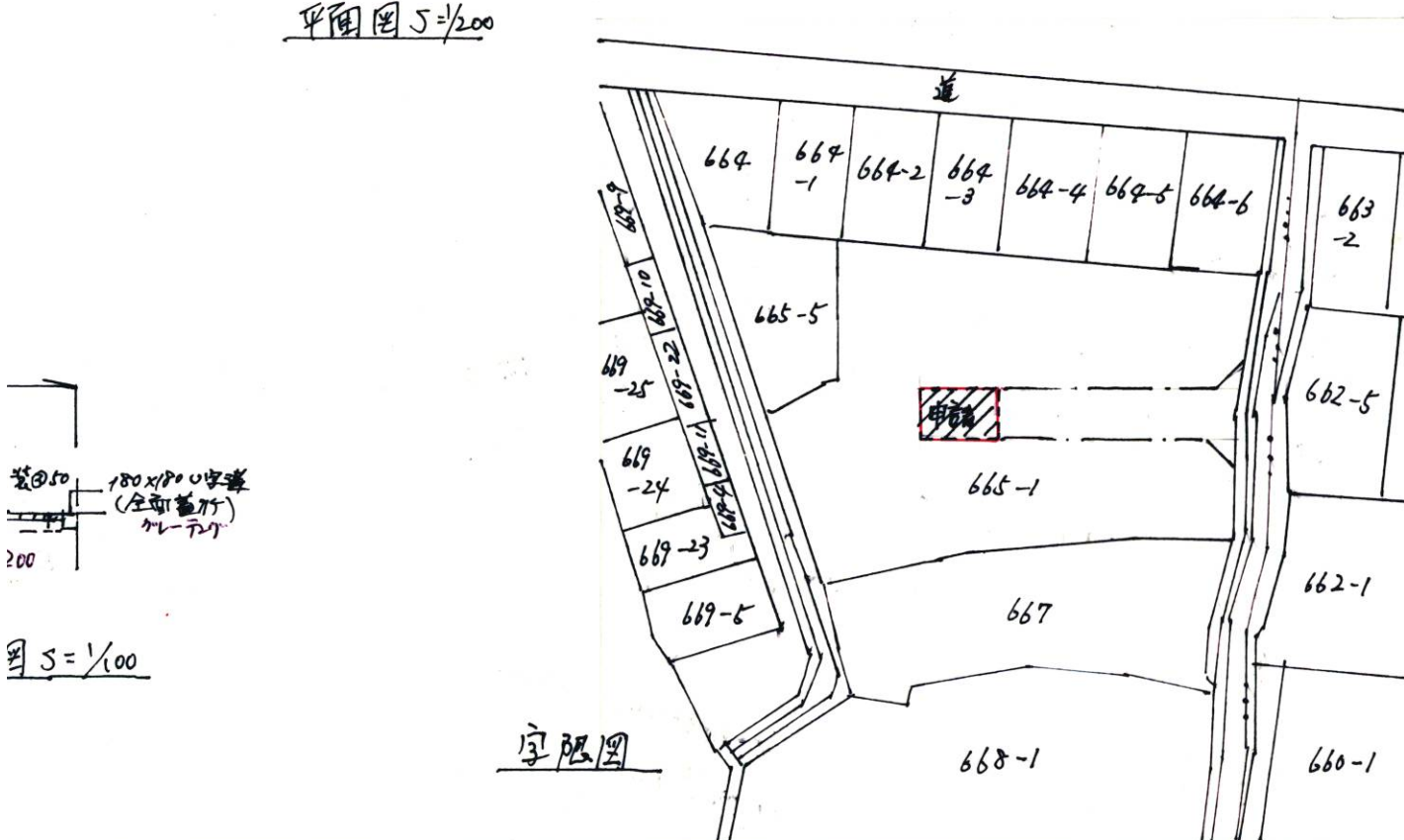


図  $S=1/100$

字限図

平成21年7月16日  
 神戸地方裁判所東神戸出張所 取寄

・表示内容は指定申請時のものであり、現況と相違している場合があります。  
 ・実際の幅員、延長が指定と異なる場合、復元等が必要となりますので、窓口でご相談下さい。  
 ・指定区域の一部が廃止済の場合がありますので、ご注意ください。