

神戸市市民福祉スポーツセンターの概要

1 設置の目的

障害者・高齢者を中心に、すべての市民に開かれたスポーツ施設として整備し、障害者等のスポーツの振興に努めるとともに、スポーツを通じて市民との交流を図り、障害者等の社会参加等福祉の増進を図る。

2 法的根拠

身体障害者福祉法 第31条

神戸市身体障害者社会参加支援施設条例

神戸市立こうべ市民福祉交流センター条例

3 設置者

神戸市

4 現在の指定管理者

株式会社 COSPA ウエルネス

5 開館年月日

平成6年4月1日

6 対象施設

- (1) 所在地 神戸市中央区磯上通3丁目1番32号
- (2) 建物 鉄筋コンクリート造 地下2階地上10階建ての7・8・10階部分
こうべ市民福祉交流センター延床面積15,546㎡のうち
市民福祉スポーツセンター延床面積3,310㎡

7 施設内容

- (1) 7階 体育館
 - ア 規模 面積1,375㎡
 - イ 使用可能なスポーツ種目
 - (ア) バレーボール (1面)
6人制、9人制、フロアバレーボール、ローリングバレーボール
 - (イ) バスケットボール (1面)
車椅子バスケットボール、ツインバスケットボール
 - (ウ) 卓球 (卓球台16台分)
 - (エ) テニス (1面)

(オ) シッティングバレーボール (2面)

(カ) バドミントン (3面) など

ウ 設備

(ア) 電光掲示板 (聴覚障害者情報伝達用)

(イ) 腰掛ベンチ

(ウ) 監視カメラ 4基

(2) 8階 トレーニング室

ア 規模 面積 532㎡

イ 設備

トレーニング機器 (障害者に対応)

・PROII 1台 (※)

※その他現在使用されている機器は現在の指定管理者が調達したものです。

・電光掲示板 (聴覚障害者情報伝達用)

・監視カメラ 2基

(3) 10階 プール

ア 規模 面積 1,402㎡

イ 設備

日本水泳連盟公認25m温水プール 6コース

(水深1.2m~1.3m、うち1コース重度障害者・リハビリテーション用・子ども等低身長の方用として水底にプールフロアを設置しているため水深0.8m)

・水温30~32℃に設定

・プール入水用スロープの設置

・視覚障害者競技用タッチ板

・開閉式の天井ドーム

・プールサイドに床暖房装置

・家族用更衣室を男子更衣室内に設置 (着衣動作の難しい等の配慮)

・多目的室 (ユニバーサルシート設置) を女成更衣室内に設置

・電光掲示板 (聴覚障害者情報伝達用)

・オーディオスピーカーなどの音響装置設置

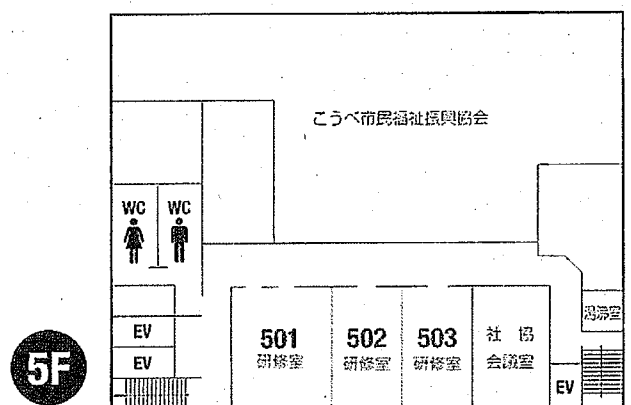
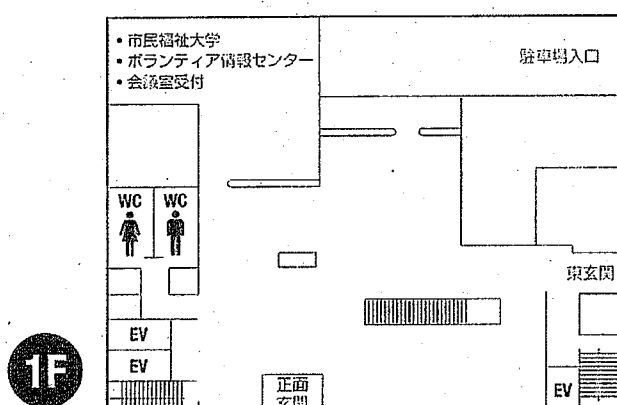
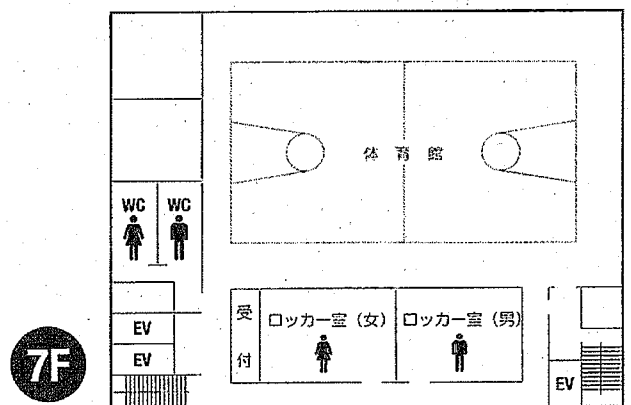
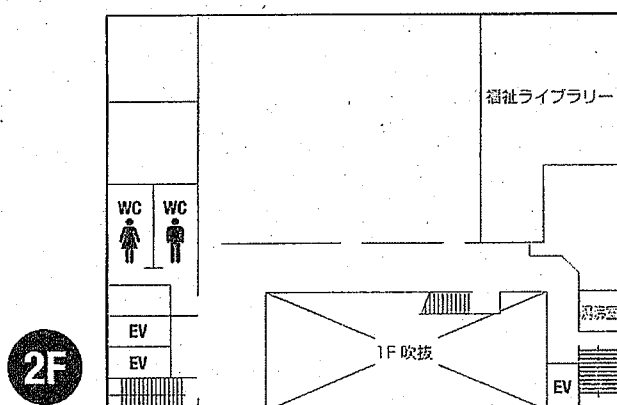
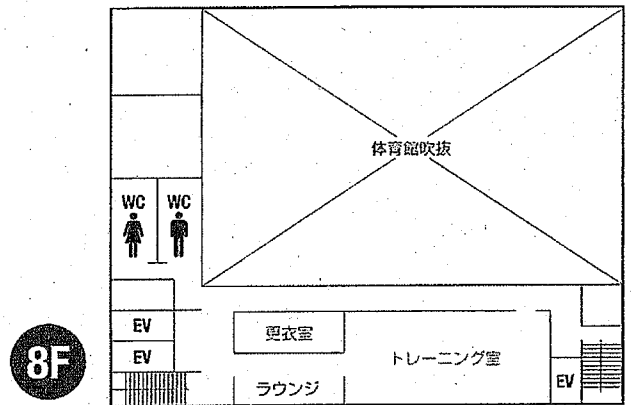
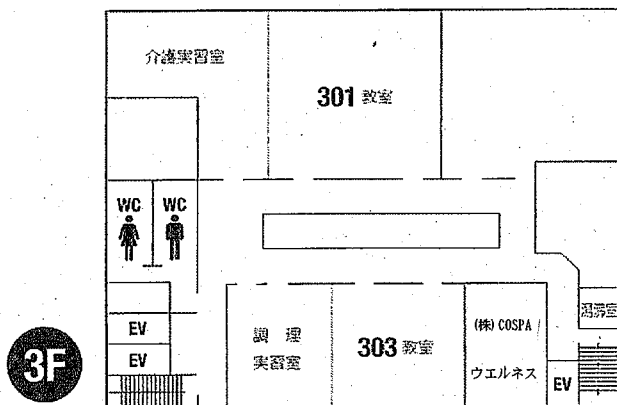
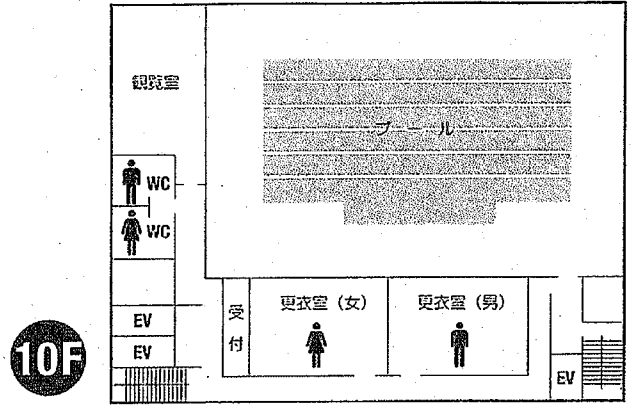
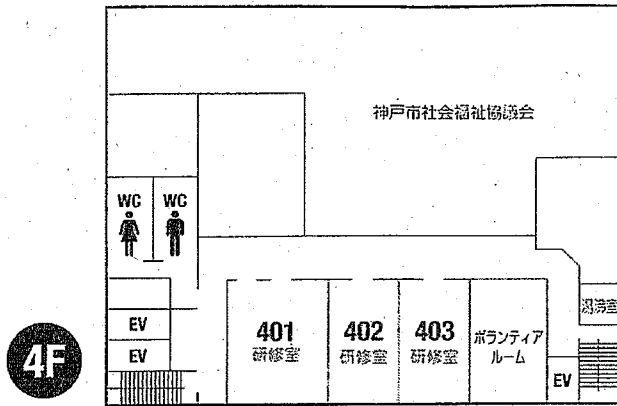
・監視カメラ3基

※9階にはプールのろ過装置、昇温装置などを設置した機械室があります。

(4) 平面図

市民福祉スポーツセンター及びこうべ市民福祉交流センターの平面図
別添のとおり

こうべ市民福祉交流センター及び市民福祉スポーツセンター平面図



市民福祉スポーツセンター使用料金一覧表

単位 円

施設		使用料							個人使用
使用区分 名称	専用使用								
	午 前	午 後		夜 間	午前午後	午後夜間	終 日		
	午前9時 から正午 まで	午後1時 から午後 3時まで	午後3時 から午後 5時まで	午後6時 から午後 9時まで	午前9時 から午後 5時まで	午後1時 から午後 9時まで	午前9時 から午後 9時まで		
プール	26,400	17,600	17,600	26,400	55,400	55,400	74,800	1人1回 600	
下段減免料金	13,200	8,800	8,800	13,200	27,700	27,700	37,400	1人1回 300	
トレーニング室	5,900	3,900	3,900	5,900	12,300	12,300	16,700	1人1時間 200	
下段減免料金	2,950	1,950	1,950	2,950	6,150	6,150	8,350	1人1時間 100	
体 育 館	全面	5,900	3,900	3,900	5,900	12,300	12,300	16,700	1人1回 200
	下段 減免料金	2,950	1,950	1,950	2,950	6,150	6,150	8,350	1人1回 100
	半面	3,000	2,000	2,000	3,000	6,300	6,300	8,500	1人1回 200
	下段 減免料金	1,500	1,000	1,000	1,500	3,150	3,150	4,250	1人1回 100
	バドミント コート	1面1時間につき400 (減免料金200)							
	卓球台	1面1時間につき300 (減免料金150)							

備考

- 1 個人使用の場合における使用の回数については、この表の午前、午後又は夜間の使用をもって1回とし、午前・午後又は午後・夜間の使用をもって2回とし、終日の使用をもって3回とする。
- 2 営利を目的として専用使用する場合の使用料の額は、この表に規定する額の5倍に相当する額とする。
- 3 市長は、必要があると認めるときは、市民福祉スポーツセンターを個人使用しようとする者に対し、当該施設に係る使用料に相当する額の11回分又は11時間分の回数券を当該施設に係る使用料の10回分又は10時間分に相当する額で発行することができる。
- 4 上記の表の「減免料金」の現在の取り扱いは、「障害者、65歳以上の高齢者、中学生以下で3歳以上のもの」に適用している。なお、プールの個人使用については、中学生以下の障害者は、減免料金の半額とする。(詳細は、仕様書の3(9)②をご覧ください。)

市民福祉スポーツセンターの利用実績(直近3箇年)

		令和3年度	令和4年度	令和5年度
利用人数		48,373人	60,565人	72,668人
内訳	トレーニング室	14,058人	18,938人	21,693人
	プール	22,429人	29,089人	36,599人
	体育館	11,886人	12,538人	14,376人
使用料収入		9,744,900円	12,294,450円	15,892,050円
内訳	トレーニング室	1,561,000円	2,140,800円	2,334,500円
	プール	6,276,650円	8,393,050円	11,618,150円
	体育館	1,907,250円	1,760,600円	1,939,400円

令和5年度 年間施設利用状況

① 7階体育館

	バレーボール	バスケットボール	バドミントン	卓球	その他	教室	合計
利用人数	437人	3,769人	1,379人	4,430人	2,407人	1,954人	14,376人
割合	3.0%	26.2%	9.6%	30.8%	16.7%	13.6%	100%

② 8階トレーニング室

	総利用者		一般	高齢者	障害者	介助者	合計
	男性	女性					
利用人数	12,807人	8,886人	4,910人	8,988人	7,559人	236人	21,693人
割合	59.0%	41.0%	22.6%	41.4%	34.8%	1.1%	100.0%

③ 10階プール

	総利用者		一般大人	一般小人	高齢者	障害者	障害児	介助者	教室	合計
	男性	女性								
利用人数	22,253人	14,346人	11,486人	2,052人	6,948人	9,032人	831人	3,965人	2,285人	36,599人
割合	60.8%	39.2%	31.4%	5.6%	19.0%	24.7%	2.3%	10.8%	6.2%	100%

④ 障害者施設専用利用日

	体育館	トレーニング室	プール	合計
利用人数	2,332人	2,639人	4,780人	9,751人
割合	23.9%	27.1%	49.0%	100%

※ 介護者は含まない

⑤ 障害別使用状況

	トレーニング室	プール	合計
肢体不自由	2,441人	3,066人	5,507人
視覚障害	614人	491人	1,105人
聴覚障害	122人	100人	222人
内部障害	961人	618人	1,579人
知的障害	2,307人	4,341人	6,648人
精神障害	764人	997人	1,761人
その他	308人	182人	490人
特定疾患	42人	68人	110人
合計	7,559人	9,863人	17,422人

令和5年度 市民福祉スポーツセンター利用状況（施設別利用者数）

単位：人

区分	月	4	5	6	7	8	9	10	11	12	1	2	3	合計
トレーニング室	一般	435	434	406	499	508	439	424	341	326	357	349	392	4,910
	高齢者	673	823	740	827	683	752	835	707	733	722	697	796	8,988
	障害者	586	628	617	640	563	674	666	616	648	590	632	699	7,559
	介護者	25	21	20	28	24	17	16	14	17	16	18	20	236
	合計	1,719	1,906	1,783	1,994	1,778	1,882	1,941	1,678	1,724	1,685	1,696	1,907	21,693
	男	1,007	1,087	1,016	1,175	1,052	1,115	1,142	970	1,035	1,043	1,043	1,122	12,807
	女	712	819	767	819	726	767	799	708	689	642	653	785	8,886
	子供	-	-	-	-	-	-	-	-	-	-	-	-	-
プール	一般	973	1,105	1,087	1,911	1,764	1,644	1,170	892	0	989	1,058	945	13,538
	高齢者	546	627	572	732	705	811	629	568	0	605	601	552	6,948
	障害者	860	1,122	1,053	1,329	1,168	1,386	1,132	1,061	0	983	1,014	1,040	12,148
	介護者	350	329	315	439	452	442	335	318	0	312	316	357	3,965
	合計	2,729	3,183	3,027	4,411	4,089	4,283	3,266	2,839	0	2,889	2,989	2,894	36,599
	男	1,637	1,953	1,823	2,648	2,486	2,604	1,956	1,701	0	1,758	1,857	1,830	22,253
	女	1,092	1,230	1,204	1,763	1,603	1,679	1,310	1,138	0	1,131	1,132	1,064	14,346
	子供	215	229	265	495	483	302	182	146	0	200	168	197	2,882
体育館	合計	1,034	1,281	1,118	1,359	1,090	1,004	1,275	1,239	1,093	1,217	1,163	1,503	14,376
	男	507	729	600	700	533	495	660	622	661	627	583	743	7,460
	女	527	552	518	659	557	509	615	617	432	590	580	760	6,916
合計	トレーニング	1,719	1,906	1,783	1,994	1,778	1,882	1,941	1,678	1,724	1,685	1,696	1,907	21,693
	プール	2,729	3,183	3,027	4,411	4,089	4,283	3,266	2,839	0	2,889	2,989	2,894	36,599
	体育館	1,034	1,281	1,118	1,359	1,090	1,004	1,275	1,239	1,093	1,217	1,163	1,503	14,376
総合計	5,482	6,370	5,928	7,764	6,957	7,169	6,482	5,756	2,817	5,791	5,848	6,304	72,668	
供用日数	26日	27日	25日	27日	25日	26日	27日	25日	24日	24日	24日	27日	307日	
プール供用日数※	26日	26日	21日	27日	25日	26日	23日	22日	0日	24日	24日	23日	267日	
一日平均	トレーニング	66.1	70.6	71.3	73.9	71.1	72.4	71.9	67.1	71.8	70.2	70.7	70.6	-
	プール	105.0	122.4	144.1	163.4	163.6	164.7	142.0	129.0	0.0	120.4	124.5	125.8	-
	体育館	39.8	47.4	44.7	50.3	43.6	38.6	47.2	49.6	45.5	50.7	48.5	55.7	-
	合計	210.8	240.5	260.2	287.6	278.3	275.7	261.1	245.7	117.4	241.3	243.7	252.1	-

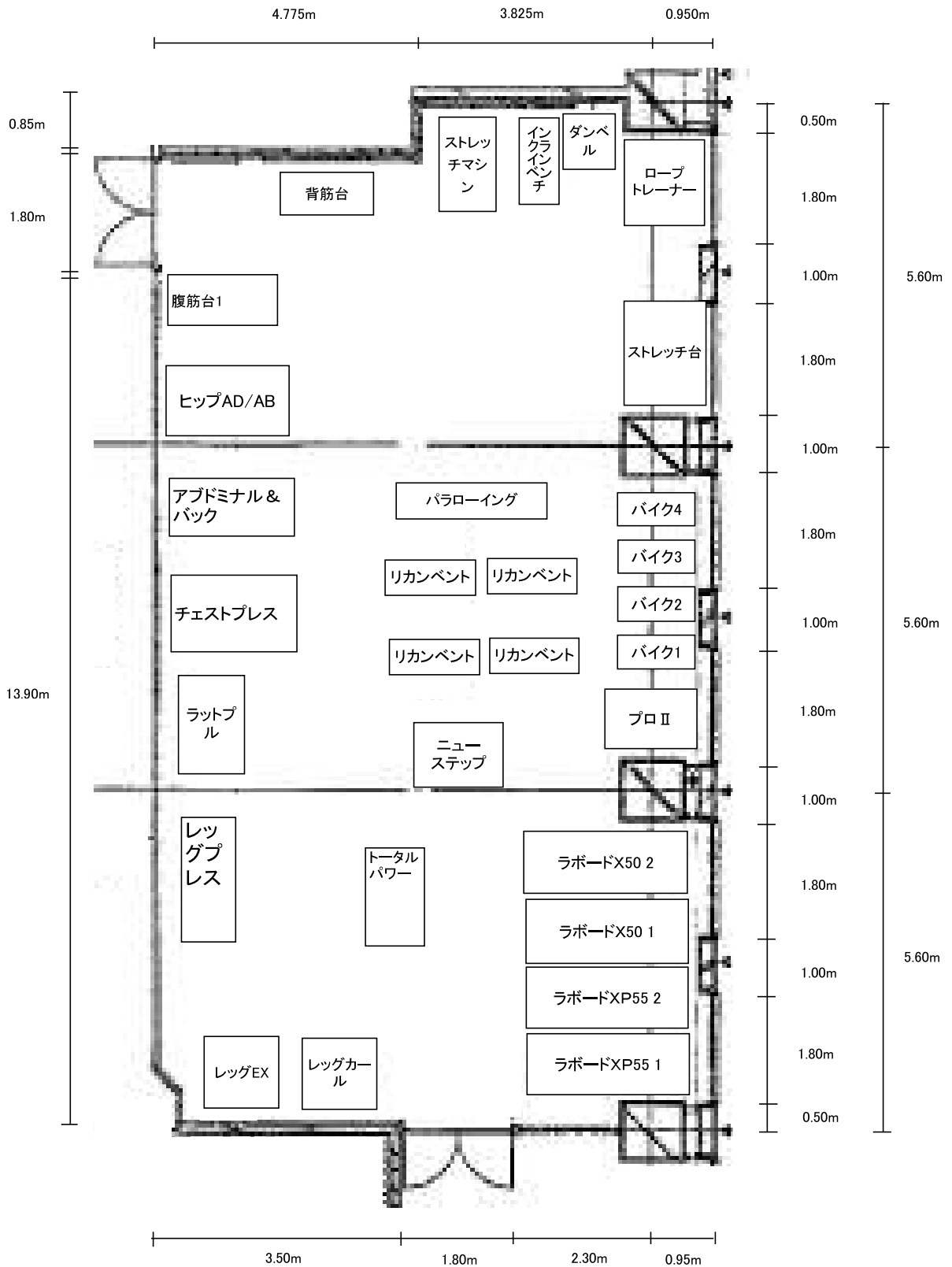
※プール供用日数は、センター供用日数のうち、清掃等による休館日を除いた日数

トレーニング室及びプールの高齢者利用者数 15,936 人
 トレーニング室及びプールの障害者利用者数 19,707 人 (都度利用17422+教室利用2285)

令和5年度 市民福祉スポーツセンター使用料集計(施設別)

単位:円

	プール	トレーニング室	体育館	合計
4月	884,100	184,700	229,000	1,297,800
5月	973,950	196,500	176,950	1,347,400
6月	1,015,850	214,400	137,600	1,367,850
7月	1,457,400	238,600	171,800	1,867,800
8月	1,470,150	198,100	146,350	1,814,600
9月	1,354,350	209,700	135,200	1,699,250
10月	1,053,000	223,200	157,550	1,433,750
11月	665,400	162,400	152,500	980,300
12月	0	168,500	197,050	365,550
1月	993,900	158,000	121,400	1,273,300
2月	949,500	183,800	119,700	1,253,000
3月	800,550	196,600	194,300	1,191,450
合計	11,618,150	2,334,500	1,939,400	15,892,050



①バイク	7台	有酸素トレーニング	⑪レッグプレス	1台	筋トレマシン
②リカンベントバイク	4台	有酸素トレーニング	⑫ヒップAD/AB	1台	筋トレマシン
③プロII	1台	有酸素トレーニング(車椅子対応)	⑬アブドミナル&バック	1台	筋トレマシン
④ラボード	4台	ランニングマシン	⑭トータルパワー	1台	筋トレマシン
⑤ニューステップ	1台	有酸素トレーニング	⑮腹筋台	1台	筋トレマシン
⑥スタンディングマシン	1台	車椅子使用者対応	⑯背筋台	1台	筋トレマシン
⑦マトリックス	1台	車椅子使用者対応	⑰インクラインベンチ	1台	筋トレマシン
⑧ラットプル	1台	筋トレマシン(車椅子対応)	⑱ストレッチマシン	1台	ストレッチマシン
⑨ロープトレーナー	1台	筋トレマシン(車椅子対応)	⑲ダンベル	0.3Kg~3kg	筋トレ器具
⑩チェストプレス	1台	筋トレマシン(車椅子対応)	フリープレート	2.5Kg×	筋トレ器具